



ТЕРИТОРИАЛНО СТАТИСТИЧЕСКО БЮРО - СЕВЕРОЗАПАД
ОТДЕЛ „СТАТИСТИЧЕСКИ ИЗСЛЕДВАНИЯ - ЛОВЕЧ“

НАСЕЛЕНИЕ И ДЕМОГРАФСКИ ПРОЦЕСИ В ОБЛАСТ ЛОВЕЧ ПРЕЗ 2024 ГОДИНА

Брой и структури на населението

Към 31 декември 2024 г. населението на област Ловеч е **110 823 души**, което представлява 1.7% от населението на България и нарежда областта на 19 място по брой на населението. В сравнение с 2023 г. населението на областта намалява с 1 402 души или с 1.2%.

Мъжете са **53 598 (48.4%)**, а жените - **57 225 (51.6%)** или на 1 000 мъже се падат 1 068 жени при 1 080 жени за страната. Броят на мъжете преобладава във възрастите до 55 години включително¹.

В края на 2024 г. лицата на възраст 65 и повече навършени години в област Ловеч са 31 396 или 28.3% от населението на областта. В сравнение с 2023 г. дялът на населението в тази възрастова група нараства с 0.3 процентни пункта.

Относителният дял на жените на възраст над 65 години е 33.0%, а на мъжете - 23.3%. Тази разлика се дължи на по-високата смъртност сред мъжете и като следствие от нея - на по-ниската средна продължителност на живота при тях.

За страната дялът на лицата на 65 и повече навършени години е 24.0% от населението.

Към 31.12.2024 г. **децата до 15 години в областта са 14 893 или 13.4% от общия брой на населението** (14.0% за страната) и с 0.1 процентни пункта по-малко от 2023 година.

Към 31.12.2024 г. **общият коефициент на възрастова зависимост² в област Ловеч е 71.7%**, при 61.3% за страната. Коефициентът в градовете е 65.9%, а в селата - 82.0%.

Застаряването на населението в Област Ловеч през годините води до повишаване на неговата **средна възраст**, която от 44.2 години през 2010 г. нараства до **47.5 години в края на 2024 година**. Средната възраст в страната е 45.3 година.

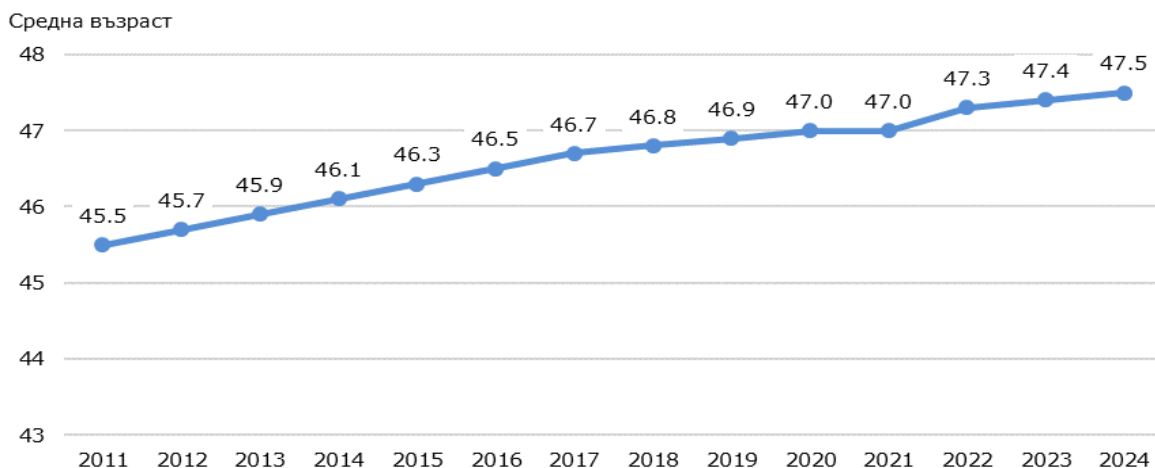
Процесът на застаряване на населението се проявява както при жените, така и при мъжете, като средната възраст на жените в областта е 49.6 години, а на мъжете - 45.3 години.

¹ С изключение на единични възрасти 9, 16 и 18 години.

² Коефициентът на възрастова зависимост показва броя на лицата от населението в „зависимите“ възрасти (населението под 15 и на 65 и повече навършени години) на 100 лица от населението в „независимите“ възрасти (от 15 до 64 години). Изчислява се в проценти.

НАСЕЛЕНИЕ И ДЕМОГРАФСКИ ПРОЦЕСИ В ОБЛАСТ ЛОВЕЧ ПРЕЗ 2024 ГОДИНА

Фиг. 1. Средна възраст на населението в област Ловеч

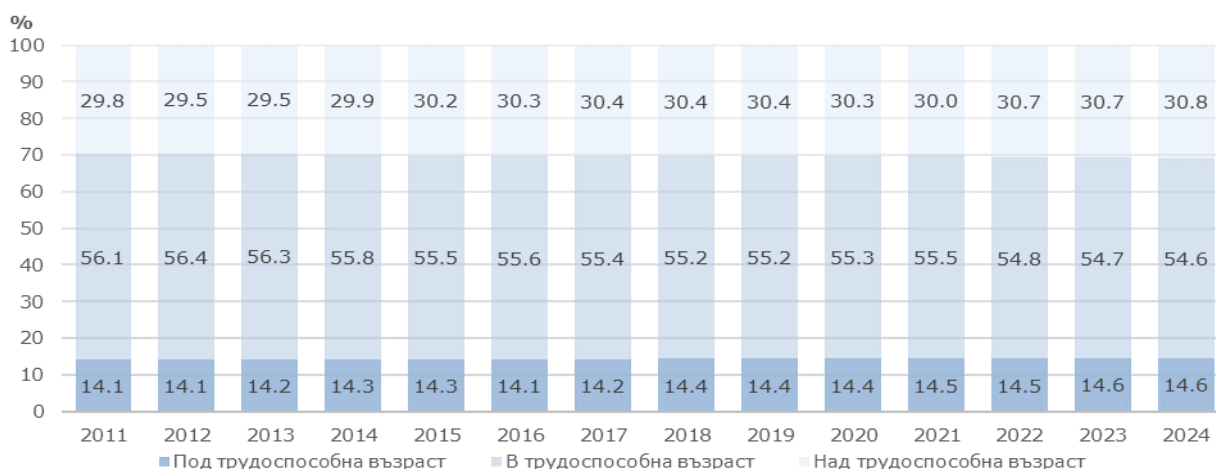


През годините се променят броят и относителният дял на населението **под, във и над трудоспособна възраст**. Влияние върху съвкупностите на населението във и над трудоспособна възраст оказват както застаряването на населението, така и законодателните промени¹ при определянето на възрастовите граници за пенсиониране.

За 2024 г. тези граници за населението в трудоспособна възраст са до навършването на 62 години и 2 месеца за жените и 64 години и 7 месеца за мъжете.

Населението в трудоспособна възраст в област Ловеч към 31.12.2024 г. е 60 554 души или 54.6% от населението на областта като мъжете са 32 471, а жените - 28 083. Към края на 2024 г. над трудоспособна възраст са 34 180 души или 30.8%, а под трудоспособна възраст - 16 089 души или 14.6% от населението на областта.

**Фиг. 2. Население под, във и над трудоспособна възраст
към 31.12. в област Ловеч**



¹ Възрастовите граници за разпределение на населението по категориите под, във и над трудоспособна възраст са определени съгласно Наредбата за пенсиите и осигурителния стаж, приета с Постановление № 30 на МС (ДВ, бр. 21/17.03.2000 година).

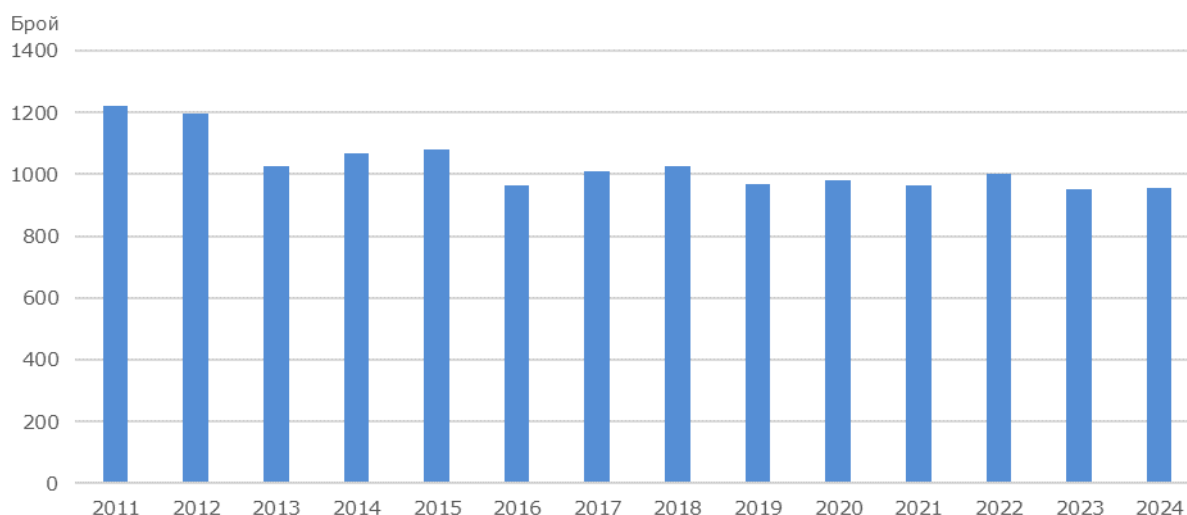
НАСЕЛЕНИЕ И ДЕМОГРАФСКИ ПРОЦЕСИ В ОБЛАСТ ЛОВЕЧ ПРЕЗ 2024 ГОДИНА

Възпроизводството на трудоспособното население се характеризира чрез **коефициента на демографско заместване**, който показва съотношението между броя на влизащите в трудоспособна възраст (15 - 19 години) и броя на излизащите от трудоспособна възраст (60 - 64 години). Към 31.12.2024 г. коефициентът на демографско заместване в област Ловеч е 67, а за страната това съотношение е 72.

Раждаемост

През 2024 г. в област Ловеч са регистрирани 961 родени деца, като от тях **955 (99.4%) са живородени**. В сравнение с предходната година броят на живородените се увеличават с 4 деца или с 0.4%.

Фиг. 3. Живородени деца през периода 2011 – 2024 година в област Ловеч



Коефициентът на обща раждаемост¹ за област Ловеч през 2024 г. е 8.6‰. Броят на живородените момчета (505) е с 55 по-голям от броя на живородените момичета (450) или на 1 000 живородени момчета се падат 891 момичета. В градовете и селата живородените са съответно 562 и 393 деца, а коефициентът на раждаемост в градовете е 8.2‰ и 9.2‰ в селата.

Тоталният коефициент на плодовитост² е един от основните показатели, характеризиращи плодовитостта на жените. **През 2024 г. средният брой живородени деца от една жена в област Ловеч е 2.09** (1.72 за страната), като нараства с 0.03 спрямо 2023 година. В градовете на областта средният брой живородени деца от една жена е 1.97, а в селата - 2.26.

¹ Брой живородени деца на 1000 души от средно годишния брой на населението през годината.

² Среден брой живородени деца, които би родила една жена през целия си фертилен период, съобразно по възрастовата плодовитост през отчетния период.

НАСЕЛЕНИЕ И ДЕМОГРАФСКИ ПРОЦЕСИ В ОБЛАСТ ЛОВЕЧ ПРЕЗ 2024 ГОДИНА

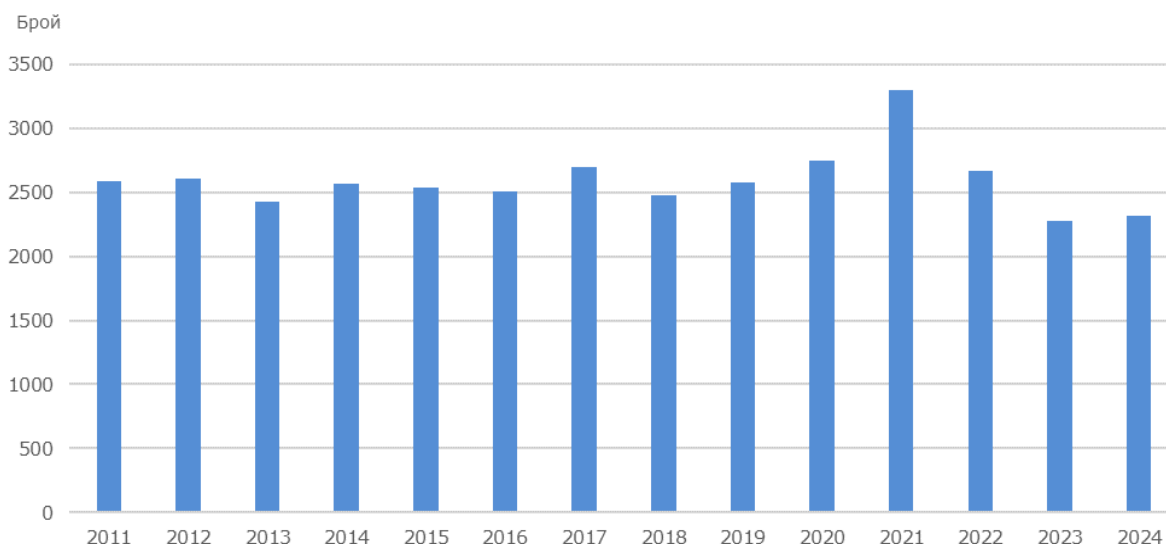
През 2024 г. средната възраст на жените при раждане на първо дете е 24.4 години и в сравнение с 2023 г. е намаляла с 0.2 години.

Високата извънбрачна раждаемост е резултат от значителното нарастване на броя на съжителствата без оформен юридически брак сред младите хора. **През 2024 г. броят на живородените извънбрачни деца е 771 или 80.7%** от всички живородени. За страната процентът на живородените извънбрачни деца е 61.9%.

Смъртност

Броят на умрелите лица в област Ловеч през 2024 г. е 2 318, а коефициентът на обща смъртност¹ - 20.8‰. Спрямо предходната година броят на умрелите се увеличава с 43 души или с 1.9%.

Фиг. 4. Умрели през периода 2011 - 2024 година в област Ловеч



Смъртността сред мъжете (21.3‰) е по-висока в сравнение със смъртността сред жените (20.3‰). Продължават и силно изразените различия в смъртността между градското и селското население. Коефициентът на смъртност в селата е по-висок (24.8‰) отколкото в градовете (18.3‰).

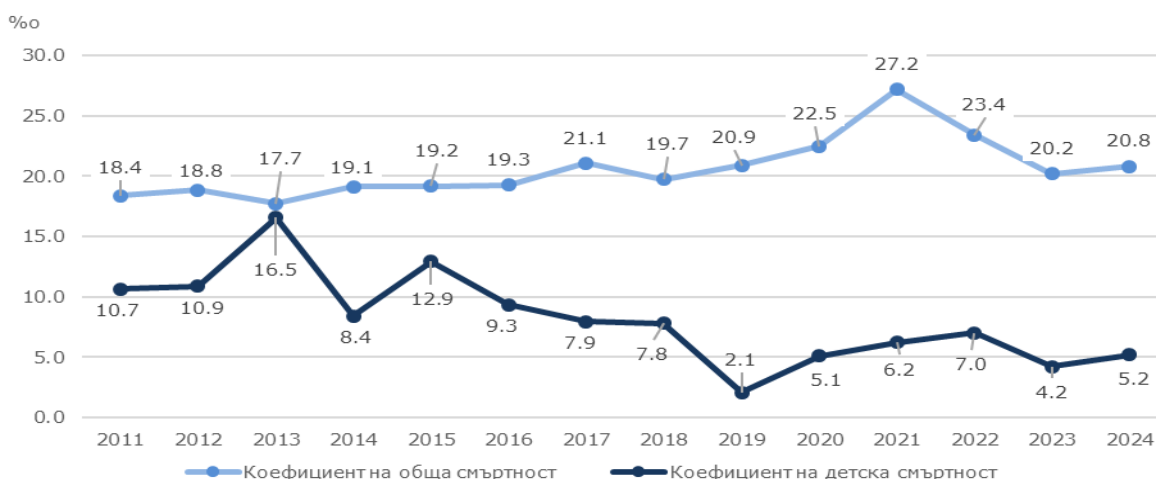
През 2024 г. в областта са починали 5 деца на възраст до една година, а коефициентът на детска смъртност² е 5.2‰ като през 2023 г. той е 4.2‰ .

¹ Брой умрели лица на 1 000 души от средногодишния брой на населението

² Броя на умрелите деца на възраст под 1 година на 1 000 живородени

Фиг. 5. Коефициент на обща и детска смъртност в област Ловеч

НАСЕЛЕНИЕ И ДЕМОГРАФСКИ ПРОЦЕСИ В ОБЛАСТ ЛОВЕЧ ПРЕЗ 2024 ГОДИНА



Брачност и бракоразводност

През 2024 г. в област Ловеч са регистрирани 278 юридически брака - с 8 по-малко спрямо предходната година, а коефициентът на брачност¹ е 2.5‰. От всички регистрирани бракове 173 или 62.2% са сред населението в градовете. В селата са сключени 105 брака.

През 2024 г. средната възраст при сключване на първи брак за мъжете и жените е съответно 34.6 и 30.6 години. Спрямо предходната година средната възраст се увеличава с 0.5 години за мъжете и намалява с една година за жените. За 82.7% от мъжете и 81.7% от жените сключеният граждански брак през 2024 г. е бил първи.

Броят на разводите през 2024 г. е 139 или с два повече от регистрираните през 2023 година. От всички прекратени бракове 64.7 % се отнасят за населението в градовете. Критичен момент в съвместния живот на брачните двойки е възрастта 40-49 години. При мъжете и жените относителният дял на разводите в този възрастов интервал е 32.4%.

Разводът е бил първи за 92.8% от мъжете и 90.6% от жените, разтрогнали своите бракове през 2024 година.

Миграция на населението

През 2024 г. в преселвания между населените места в област Ловеч са участвали 918 лица.

От преселващите се в страната 2 049 са избрали област Ловеч за свое ново местоживееене. Областите с най-големи относителни дялове в миграционния поток към област Ловеч са София (столица) - 26.5% и Плевен - 8.7%.

¹ Брой сключени бракове на 1000 души от средногодишното население

НАСЕЛЕНИЕ И ДЕМОГРАФСКИ ПРОЦЕСИ В ОБЛАСТ ЛОВЕЧ ПРЕЗ 2024 ГОДИНА

Най-малко преселили се в област Ловеч има от област Търговище.

През 2024 г. 191 души са променили своя настоящ адрес от област Ловеч в чужбина, а 288 са променили своето обичайно местоживеене от чужбина в област Ловеч.

Естествен и механичен прираст на населението

Броят и структурите на населението се определят от размерите и интензивността на неговото естествено и механично (миграционно) движение.

Разликата между живородените и умрелите представлява **естественият прираст на населението. През 2024 г. в резултат на отрицателния естествен прираст, населението на областта е намаляло с 1 363 души.**

Намалението на населението, измерено **чрез коефициента на естествения прираст е минус 12.2‰¹**. Коефициентът на естествения прираст в градовете е минус 10.1‰, а в селата - минус 15.6‰.

Съществено влияние върху броя и структурите на населението оказва и **механичният прираст** (нетното салдо от външната миграция), който **през 2024 г.** е отрицателен - минус 39 души. Той се формира като разлика между броя на заселилите се и изселилите се от областта.

¹ Разликата между броя на живородените и броя на умрелите на 1 000 души от средногодишния брой на населението.

НАСЕЛЕНИЕ И ДЕМОГРАФСКИ ПРОЦЕСИ В ОБЛАСТ ЛОВЕЧ ПРЕЗ 2024 ГОДИНА

Методологични бележки

Броят и структурите на населението към края на всяка година се изчисляват на базата на данните от предходната година и данните за естественото и механичното движение на населението през текущата година. В годините на преброяванията се правят преизчисления на населението в края на съответната година.

При изчисляване на демографските показатели се използва съвкупността на средногодишното население. Средногодишният брой на населението е средна аритметична величина от изчисленото население към края на предходната и края на отчетната година.

Източник на данните за броя и структурите на населението е Статистическият регистър на населението, поддържан от Националния статистически институт. Източник на данните за естественото и механичното движение на населението (раждания, умирация, бракове, разводи, вътрешна миграция) е Единната система за гражданска регистрация и административно обслужване на населението. Те се регистрират чрез документите образци ЕСГРАОН – ТДС: съобщение за раждане, съобщение за смърт, съобщение за сключен граждански брак, съобщение за прекратен граждански брак и адресна карта за промяна на настоящ адрес.

Източник на данните за външната миграция са Единната система за гражданска регистрация и административно обслужване на населението, образец ЕСГРАОН – ТДС: адресна карта за промяна на настоящ адрес; Националната агенция за приходите; Националният осигурителен институт; Министерството на вътрешните работи; Оценки на емиграционните потоци.

Данните за броя на населението и настъпилите демографски събития в териториален разрез са представени според административно-териториалното устройство на страната към 31.12. на съответната година (населени места, общини, области) и статистически райони по настоящ адрес. Това е адресът, който отговаря на документално заявеното местоживееене на лицето.

Възрастта на населението в края на годината е изчислена към 31.12. в навършени години. Възрастта на лицата при настъпване на демографско събитие се изчислява в навършени години въз основа на датата на раждане и датата на съответното събитие, т.е. възрастта, която лицата са достигнали при настъпване на събитието.