РЕПУБЛИКА БЪЛГАРИЯ
REPUBLIC OF BULGARIA

НАЦИОНАЛЕН СТАТИСТИЧЕСКИ ИНСТИТУТ
NATIONAL STATISTICAL INSTITUTE

ОСНОВНИ МАКРОИКОНОМИЧЕСКИ ПОКАЗАТЕЛИ 2011

MAIN MACROECONOMIC INDICATORS 2011

РЕПУБЛИКА БЪЛГАРИЯ
REPUBLIC OF BULGARIA

НАЦИОНАЛЕН СТАТИСТИЧЕСКИ ИНСТИТУТ
NATIONAL STATISTICAL INSTITUTE

ОСНОВНИ МАКРОИКОНОМИЧЕСКИ ПОКАЗАТЕЛИ 2011

MAIN MACROECONOMIC INDICATORS 2011

СОФИЯ, 2013
SOFIA, 2013

ПРЕДГОВОР

Публикацията съдържа основни резултати от работата на държавната статистика по изчисляване на макроикономическите показатели за България в съответствие със „Системата на националните сметки, 1993" (СНС '93) и „Европейската система от сметки, 1995" (ЕСС '95).

В публикацията са включени динамични редове с данни за: брутния вътрешен продукт на Република България за периода 1995 - 2011 г.; основните агрегати на човек от населението за периода 2006 - 2011 г.; индекси и темпове на изменение; основните показатели, характеризиращи развитието на икономиката след 2007 година.

Данните за брутния вътрешен продукт съгласно производствения метод, метода на доходите и метода на разходите за крайно използване се отнасят за периода 2007 - 2011 година. За основните компоненти на БВП по производствения метод и по метода на разходите за крайно използване са публикувани и индекси на физическия обем спрямо предходната година, съотношения и относителни дялове. Сметките „Производство" и „Формиране на дохода" са представени по икономически дейности в съответствие с Класификацията на икономическите дейности (КИД - 2008). Изданието предоставя информация за заетите лица и отработените човекочасове по икономически сектори и дейности за периода 2007 - 2011 година. Представени са също секторни сметки за 2010 и 2011 г., основни нефинансови индикатори за сектор „Държавно управление" за периода 2007 - 2011 г., разходи на сектор „Държавно управление" по функции за 2010 г. и видове данъци и социални осигуровки по подсектори на „Държавно управление" за периода 2007 - 2011 година.

В публикацията са включени годишни финансови национални сметки за периода 2007 - 2011 година.

Предложена е информация за регионалния БВП и регионалната брутна добавена стойност за периода 2007 - 2010 година.

Поради големия интерес на чуждестранните потребители към макроикономическата статистическа информация за България публикацията е с паралелен превод на английски език.

PREFACE

The current publication contains the main results of the work of the Bulgarian statistics on compilation of the macroeconomic indicators for Bulgaria in accordance with the System of National Accounts 1993 (SNA '93) and the European System of Accounts 1995 (ESA '95).

The publication presents time series data for Bulgaria's gross domestic product (GDP) for the 1995 - 2011 period; main per capita aggregates for the 2006 - 2011 period, volume indices and growth rates; main indicators characterizing the economy's development since 2007.

The GDP data presented by the production, income and the final expenditure approaches refer to the 2007 - 2011 period. For the main GDP aggregates by the production and by the final expenditure approaches, previous year based volume indices, previous year based deflators, ratios and relative shares are published as well. The Production and Generation of income accounts are presented by economic sector and economic activity groupings according to NACE Rev. 2. The data for employment and hours worked by economic sectors and economic activity groupings for period 2007 - 2011 are included in the publication. Sector accounts for 2010 and 2011 are also included in the publication. The data for main aggregates of general government for 2007 -2011, general government expenditure by function for 2010 and taxes and social contributions by subsectors of general government for 2007 - 2011 are published.

The publication includes annual financial national accounts for period 2007- 2011.

The publication also includes information about regional GDP and regional gross value added for the 2007 - 2010 period.

Because of the great interest of foreign users of macroeconomic statistical information for Bulgaria this publication is bilingual - Bulgarian/English.

СЪДЪРЖАНИЕ

	Стр.
Предговор	3
Общи методологични бележки	9
Съкращения и знаци	13

I. ОСНОВНИ ЕЛЕМЕНТИ НА СМЕТКА „ПРОИЗВОДСТВО" ПО ИКОНОМИЧЕСКИ СЕКТОРИ И ДЕЙНОСТИ

Методологични бележки	17
1.1.1. Брутен вътрешен продукт по текущи цени, 1995 - 2011 година	20
1.1.2. Брутен вътрешен продукт по производствения метод, текущи цени, 1995 - 2011 година	21
1.1.3. Ресурс - Използване на стоки и услуги, 2006 - 2011 година	23
1.1.4. Основни агрегати на човек от населението, текущи цени, 2006 - 2011 година	24
1.2.1. Индекси на физическия обем на брутния вътрешен продукт, 1995 - 2011 година	25
1.2.2. Темпове на изменение на брутния вътрешен продукт, 1995 - 2011 година	27
1.2.3. Индекси на физическия обем и темпове на изменение на брутната добавена стойност, 1995 - 2011 година	28
1.3.1. Брутна добавена стойност по базисни цени и брутен вътрешен продукт по пазарни цени,1995 - 2011 година	29
1.4.1. Брутна продукция по икономически сектори и дейности, 2007 - 2011 година	32
1.4.2. Брутна продукция по икономически сектори и дейности, 2008 - 2011 година	34
1.4.3. Индекси на физическия обем на брутната продукция по икономически сектори и дейности, 2008 - 2011 година	35
1.5.1. Междинно потребление по икономически сектори и дейности, 2007 - 2011 година	36
1.5.2. Междинно потребление по икономически сектори и дейности, 2008 - 2011 година	38
1.5.3. Индекси на физическия обем на междинното потребление по икономически сектори и дейности, 2008 - 2011 година	39
1.6.1. Брутна добавена стойност по икономически сектори и дейности, 2007 - 2011 година	40
1.6.2. Брутна добавена стойност по икономически сектори и дейности, 2008 - 2011 година	42
1.6.3. Индекси на физическия обем на брутната добавена стойност по икономически сектори и дейности, 2008 - 2011 година	43
1.7.1. Съотношения в сметка „Производство" по икономически сектори и дейности, текущи цени, 2007 - 2011 година	44

II. БРУТЕН ВЪТРЕШЕН ПРОДУКТ ПО МЕТОДА НА РАЗХОДИТЕ ЗА КРАЙНО ИЗПОЛЗВАНЕ

Методологични бележки	49
2.1. Брутен вътрешен продукт по метода на разходите за крайно използване, текущи цени, 1995 - 2011 година	51

CONTENTS

	Page.
Preface	3
General methodological notes	9
Abbreviations and symbols	13

I. MAIN COMPONENTS OF PRODUCTION ACCOUNT BY ECONOMIC SECTOR AND ECONOMIC ACTIVITY GROUPINGS

Methodological notes	17
1.1.1. Gross domestic product at current prices, 1995 - 2011	20
1.1.2. Gross domestic product by production approach, current prices, 1995 - 2011	21
1.1.3. Resources - Uses of goods and services, 2006 - 2011	23
1.1.4. Main per capita aggregates, current prices, 2006 - 2011	24
1.2.1. GDP volume indices, 1995 - 2011	25
1.2.2. GDP growth rates, 1995 - 2011	27
1.2.3. GVA volume indices and growth rates, 1995 - 2011	28
1.3.1. Gross value added at basic prices and gross domestic product at market prices, 1995 - 2011	29
1.4.1. Gross output by economic sector and economic activity groupings, 2007 - 2011	32
1.4.2. Gross output by economic sector and economic activity groupings, 2008 - 2011	34
1.4.3. Volume indices of gross output by economic sector and economic activity groupings, 2008 - 2011	35
1.5.1. Intermediate consumption by economic sector and economic activity groupings, 2007 - 2011	36
1.5.2. Intermediate consumption by economic sector and economic activity groupings, 2008 - 2011	38
1.5.3. Volume indices of intermediate consumption by economic sector and economic activity groupings, 2008 - 2011	39
1.6.1. Gross value added by economic sector and economic activity groupings, 2007 - 2011	40
1.6.2. Gross value added by economic sector and economic activity groupings, 2008 - 2011	42
1.6.3. Volume indices of gross value added by economic sector and economic activity groupings, 2008 - 2011	43
1.7.1. Production account ratios by economic sector and economic activity groupings, current prices, 2007 - 2011	44

II. GROSS DOMESTIC PRODUCT BY FINAL EXPENDITURE APPROACH

Methodological notes	49
2.1. Gross domestic product by final expenditure approach current prices, 1995 - 2011	51

Стр.

2.2. Компоненти на крайно използвания БВП, 2007 - 2011 година 52
2.3. Индекси на физическия обем и дефлатори на БВП по компоненти на крайното използване, 2008 - 2011 година 53

III. СМЕТКА „ФОРМИРАНЕ НА ДОХОДА" ПО ИКОНОМИЧЕСКИ СЕКТОРИ И ДЕЙНОСТИ

Методологични бележки 56
3.1.1. Брутен вътрешен продукт по метода на доходите, текущи цени, 1995 - 2011 година 57
3.1.2. Сметка „Формиране на дохода" по икономически сектори и дейности, текущи цени, 2007 година 58
3.1.3. Сметка „Формиране на дохода" по икономически сектори и дейности, текущи цени, 2008 година 60
3.1.4. Сметка „Формиране на дохода" по икономически сектори и дейности, текущи цени, 2009 година 62
3.1.5. Сметка „Формиране на дохода" по икономически сектори и дейности, текущи цени, 2010 година 64
3.1.6. Сметка „Формиране на дохода" по икономически сектори и дейности, текущи цени, 2011 година 66

IV. БРУТЕН ВЪТРЕШЕН ПРОДУКТ ПО СТАТИСТИЧЕСКИ ЗОНИ И СТАТИСТИЧЕСКИ РАЙОНИ

Методологични бележки 70
4.1. Брутен вътрешен продукт по статистически зони и статистически райони, текущи цени, 2007 - 2010 година 71
4.2. Брутен вътрешен продукт на човек от населението по статистически зони и статистически райони, 2007 - 2010 година 71
4.3. Структура на брутната добавена стойност по икономически сектори, статистически зони и статистически райони, 2007 - 2010 година 72
4.4. Относителен дял на брутната добавена стойност по икономически сектори в брутната добавена стойност за страната по статистически зони и статистически райони, 2007 - 2010 година 73

V. ЗАЕТИ ЛИЦА И ОТРАБОТЕНИ ЧОВЕКОЧАСОВЕ ПО ИКОНОМИЧЕСКИ СЕКТОРИ И ДЕЙНОСТИ

Методологични бележки 76
5.1. Заети лица и отработени човекочасове по икономически сектори и дейности, 2007 година 78
5.2. Заети лица и отработени човекочасове по икономически сектори и дейности, 2008 година 79
5.3. Заети лица и отработени човекочасове по икономически сектори и дейности, 2009 година 80
5.4. Заети лица и отработени човекочасове по икономически сектори и дейности, 2010 година 81
5.5. Заети лица и отработени човекочасове по икономически сектори и дейности, 2011 година 82

Стр.

2.2. GDP by final expenditure categories, 2007 - 2011 52
2.3. Volume indices and deflators of GDP by final expenditure, 2008 - 2011 53

III. GENERATION OF INCOME ACCOUNT BY ECONOMIC SECTOR AND ECONOMIC ACTIVITY GROUPINGS

Methodological notes 56
3.1.1. Gross domestic product by income approach, current prices, 1995 - 2011 57
3.1.2. Generation of income account by economic sector and economic activity groupings, current prices, 2007 58
3.1.3. Generation of income account by economic sector and economic activity groupings, current prices, 2008 60
3.1.4. Generation of income account by economic sector and economic activity groupings, current prices, 2008 62
3.1.5. Generation of income account by economic sector and economic activity groupings, current prices, 2010 64
3.1.6. Generation of income account by economic sector and economic activity groupings, current prices, 2010 66

IV. GROSS DOMESTIC PRODUCT BY STATISTICAL ZONE AND STATISTICAL REGION

Methodological notes 70
4.1. Gross domestic product by statistical zone and statistical region, current prices, 2007 - 2010 71
4.2. Gross domestic product per capita by statistical zone and statistical region, 2007 - 2010 71
4.3. Structure of gross value added by economic sector, statistical zone and statistical region, 2007 - 2010 72
4.4. Gross value added share by economic sector, statistical region and statistical zone, 2007 - 2010 73

V. EMPLOYED AND HOURS WORKED BY ECONOMIC SECTOR AND ECONOMIC ACTIVITY GROUPINGS

Methodological notes 76
5.1. Employed and hours worked by economic sector and economic activity groupings, 2007 78
5.2. Employed and hours worked by economic sector and economic activity groupings, 2008 79
5.3. Employed and hours worked by economic sector and economic activity groupings, 2009 80
5.4. Employed and hours worked by economic sector and economic activity groupings, 2010 81
5.5. Employed and hours worked by economic sector and economic activity groupings, 2011 82

Стр.

VI. СЕКТОРНИ СМЕТКИ

Методологични бележки 86

6.1.1. Основни макроикономически показатели, текущи цени, 2006 - 2011 година ... 91

6.2.1. Секторни сметки - 2010 година ... 92

6.2.2. Секторни сметки - 2011 година ... 104

VII. ФИНАНСОВИ НАЦИОНАЛНИ СМЕТКИ

Методологични бележки 118

7.1.1. Баланс на финансовите активи и пасиви към края на 2007 г. (наличности), неконсолидиран ... 127

7.1.2. Баланс на финансовите активи и пасиви към края на 2008 г. (наличности), неконсолидиран ... 132

7.1.3. Баланс на финансовите активи и пасиви към края на 2009 г. (наличности), неконсолидиран ... 135

7.1.4. Баланс на финансовите активи и пасиви към края на 2010 г. (наличности), неконсолидиран ... 139

7.1.5. Баланс на финансовите активи и пасиви към края на 2011 г. (наличности), неконсолидиран ... 143

7.2.1. Операции с финансови активи и пасиви по институционални сектори за 2008 г., неконсолидирани 147

7.2.2. Операции с финансови активи и пасиви по институционални сектори за 2009 г., неконсолидирани 152

7.2.3. Операции с финансови активи и пасиви по институционални сектори за 2010 г., неконсолидирани 155

7.2.4. Операции с финансови активи и пасиви по институционални сектори за 2011 г., неконсолидирани 159

VIII. ДЪРЖАВНА ФИНАНСОВА СТАТИСТИКА

Методологични бележки 166

8.1.1. Основни нефинансови индикатори за сектор „Държавно управление", 2007 година ... 170

8.1.2. Основни нефинансови индикатори за сектор „Държавно управление", 2008 година ... 174

8.1.3. Основни нефинансови индикатори за сектор „Държавно управление", 2009 година ... 178

8.1.4. Основни нефинансови индикатори за сектор „Държавно управление", 2010 година ... 182

8.1.5. Основни нефинансови индикатори за сектор „Държавно управление", 2011 година ... 186

8.2.1. Видове данъци и социални осигуровки по подсектори на сектор „Държавно управление", 2007 година ... 190

8.2.2. Видове данъци и социални осигуровки по подсектори на сектор „Държавно управление", 2008 година ... 196

8.2.3. Видове данъци и социални осигуровки по подсектори на сектор „Държавно управление", 2009 година ... 202

8.2.4. Видове данъци и социални осигуровки по подсектори на сектор „Държавно управление", 2010 година ... 208

8.2.5. Видове данъци и социални осигуровки по подсектори на сектор „Държавно управление", 2011 година ... 214

8.3.1. Разходи на сектор „Държавно управление" по функции, 2010 година ... 220

8.3.2. Разходи на сектор „Държавно управление" по функции, 2011 година ... 226

Стр.

VI. SECTOR ACCOUNTS

Methodological notes 86

6.1.1. Main macroeconomic indicators, current prices, 2006 - 2011 ... 91

6.2.1. Sector accounts - 2010 ... 92

6.2.2. Sector accounts - 2010 ... 104

VII. FINANCIAL NATIONAL ACCOUNTS

Methodological notes 118

7.1.1. Balance sheet for financial assets and liabilities for 2007 (stocks), non-consolidated ... 127

7.1.2. Balance sheet for financial assets and liabilities for 2008 (stocks), non-consolidated ... 132

7.1.3. Balance sheet for financial assets and liabilities for 2009 (stocks), non-consolidated ... 135

7.1.4. Balance sheet for financial assets and liabilities for 2010 (stocks), non-consolidated ... 139

7.1.5. Balance sheet for financial assets and liabilities for 2011 (stocks), non-consolidated ... 143

7.2.1. Financial accounts by sector (transactions) for 2008, non-consolidated ... 147

7.2.2. Financial accounts by sector (transactions) for 2009, non-consolidated ... 152

7.2.3. Financial accounts by sector (transactions) for 2010, non-consolidated ... 155

7.2.4. Financial accounts by sector (transactions) for 2011, non-consolidated ... 159

VIII. GOVERNMENT FINANCE STATISTICS

Methodological notes 166

8.1.1. Main aggregates of General government sector, 2007 ... 170

8.1.2. Main aggregates of General government sector, 2008 ... 174

8.1.3. Main aggregates of General government sector, 2009 ... 178

8.1.4. Main aggregates of General government sector, 2010 ... 182

8.1.5. Main aggregates of General government sector, 2011 ... 186

8.2.1. Taxes and social contributions by sub-sectors of General government, 2007 ... 190

8.2.2. Taxes and social contributions by sub-sectors of General government, 2008 ... 196

8.2.3. Taxes and social contributions by sub-sectors of General government, 2009 ... 202

8.2.4. Taxes and social contributions by sub-sectors of General government, 2010 ... 208

8.2.5. Taxes and social contributions by sub-sectors of General government, 2011 ... 214

8.3.1. General government expenditure by function, 2010 ... 220

8.3.2. General government expenditure by function, 2011 ... 226

ОБЩИ МЕТОДОЛОГИЧНИ БЕЛЕЖКИ

Националните сметки за България са разработени в съответствие с основните методологични принципи на документите „Система на националните сметки, 1993“ (СНС ’93) - съвместно издание на Евростат, МВФ, ОИСР, ООН и Световната банка, и „Европейска система от сметки, 1995“ (ЕСС ’95) - издание на Евростат.

Публикацията „Основни макроикономически показатели“ съдържа окончателни годишни данни за периода 2007 - 2011 година. Данните за 2005 г. са актуализирани след съставяне на таблици „Ресурс - Използване“. Представените данни за периода 1995 - 2009 г. са резултат от планирана в Националната статистическа програма ревизия на данните за БВП през 2010 година. Ревизираните данни включват следните елементи:

- Допълнителни оценки на неформалната (ненаблюдаваната) икономика (скрити обороти, бакшиши и куфарна търговия), които се основават на методология, разработена в рамките на туининг проекта „Устойчиво развитие на Националната статистическа система” в партньорство със Статистическата служба на Германия.
- Разпределение на косвено измерените услуги на финансовите посредници (FISIM) по потребители в съответствие с Регламент (ЕО) № 448/98 на Съвета и Регламент (ЕО) № 1889/2002 на Комисията за периода 1995 - 2001 година. Косвено измерените услуги на финансовите посредници отразяват финансовите операции, осъществявани между институционалните сектори (нефинансови предприятия, държавно управление, домакинства, нетърговски организации, обслужващи домакинствата) и търговските банки (резидентни и нерезидентни).
- Въвеждане на метода на модифицирана касова основа при отчитане на данъците и социалните осигуровки в съответствие с Регламент № 2516/2000 за данъците и социалните осигуровки за периода 1995 - 2010 година. Чрез прилагането на този метод се осигурява съответствие между момента на осъществяване на трансакциите в икономиката, представляващи основание за начисляването на данъците, и момента на тяхното отчитане в Системата на националните сметки.
- Ревизирани данни на платежния баланс,

GENERAL METHODOLOGICAL NOTES

National accounts for Bulgaria are compiled according to the main methodological reccomendations of the documents ’System of National Accounts, 1993’ (SNA ’93), an issue of EUROSTAT, IMF, OECD, UN and the World Bank, and ‘European System of Accounts, 1995’ (ESA ’95), an issue of EUROSTAT.

The publication ‘Main Macroeconomic Indicators’ contains annual final data for 2007 - 2011. Data for 2005 - 2009 are revised after the compilation of Supply - Use Tables. The data presented are the result of the planned in the National Statistical Programme for 2010 major revision of GDP data. The revised data include the following elements:

- Additional assessments of non–observed economy (underground activities, tips and shuttle trade), based on a survey conducted within the twinning project ‘Sustainable Development of National Statistical System‘;
- Allocation of the Financial Intermediation Services Indirectly Measured (FISIM) to users, for the period 1995 – 2001, in accordance with Regulation 448/98 and Commission Regulation 1889/2002. FISIM reflect the financial transactions carried out between institutional sectors (non-financial corporations, government, households, non-profit institutions serving households) and commercial banks (resident and non-resident);
- Introduction of the method of modified cash basis for taxes and social and health security contributions for the period 1995 – 2010, in accordance with Regulation No 2516/2000 on taxes and social security contributions. By applying this method a consistency between the time of the transactions in the economy, representing the tax basis, and the time of their recording in the system of national accounts social in accordance with Regulation № 2516/2000 on taxes and social security contributions;
- Revised data for Balance of Payments

отнасящи се до:

- оценка на вноса по цени FOB и съответно оценка на вноса и износа на транспортни услуги по външнотърговския стокооборот;

- разходи за услуги, вкл. транспортни разходи, свързани с оценка на нерегистрираната заетост на български граждани в чужбина - отразени във вноса на услуги и съответно в индивидуалното потребление на домакинствата.

В публикацията са включени годишни индекси на физическия обем спрямо предшестващата, пребазирани индекси на обем спрямо 1995 г., дефлатори спрямо предшестващата година и спрямо 2005, съотношения и относителни дялове.

От 1995 г. данните са представени съгласно Класификацията на икономическите дейности 2008 (NACE Rev. 2). Съгласно Регламент № 715/2010 на ЕК от 10.08.2010 г. за изменение на Регламент (ЕО) № 2223/1996 на Съвета по отношение на хармонизирането на данните в областта на националните сметки националните статистики се задължават да приемат използването на ревизираната статистическа класификация от септември 2011 година. Въвеждането на актуализирана класификация на икономическите дейности в ЕС отразява по-детайлно сектора на услугите и технологичния напредък в икономиката.

В изпълнение на изискванията на Евростат за изчисляване на икономическите показатели по съпоставими цени с внедряването на Класификацията на икономическите дейности 2008 (NACE Rev. 2) данните за БВП и неговите съставни елементи се представят по средногодишни цени по цени на 2005 г., която е референтна година.

Ревизирането на данните на националните сметки, публикувани в издания на НСИ, е наложително и неизбежно в процеса на включване на нова информация, използване на различни и въвеждане на нови дефиниции и изчислителни методи. В зависимост от периодичността, съдържанието и обхвата на използваната налична информация в процеса на разработване и ревизиране на националните сметки са обособени следните три основни етапа:

Първи етап - разработване на предварителни годишни оценки на брутния вътрешен продукт въз основа на оперативна тримесечна информация.

Втори етап - ревизиране на предварител-

related to:

- estimation of imports of good in FOB prices and data of imports and exports of transport services related to external turnover;

- expenditure for services including transport cost which are related to undeclared employment of residents abroad, reflected in imports of services and in individual consumption of households.

The publication includes data for the preceding year based volume indices, the volume indices rereferenced to 1995, preceding year based deflators and 2005, ratios and relative shares are published in addition.

From 1995 the data are presented according to NACE Rev. 2. In compliance Commission Regulation (EU)715/2010 of 10 August 2010 amending Council Regulation (EC) 2223/96 as regards adaptations following the revision of the statistical classification of economic activities NACE Rev. 2, national accounts are obliged to implement in September 2011 NACE Rev. 2 according to the Data Transmission Programme of Eurostat.

In compliance with Eurostat' requirements concerning price and volume measures in national accounts, implementation of NACE Rev. 2 should be in conjunction with the chain-linked indices with reference year 2005 are calculated and the values of the GDP components at constant prices of 2005 are determined.

The revision of the national accounts data published in preceding issues of NSI is necessary and unavoidable in the process of incorporating new information, using of different computation methods and introducing of new methods and definitions. Generally there are three stages in national accounts data compilation determined by the periodicity, the content and the coverage of the basic information available for the reference period:

First stage - compilation of preliminary annual estimates of GDP based on the current quarterly information;

Second stage - revision of the preliminary

ните оценки за брутния вътрешен продукт и разработване на Системата от нефинансови национални сметки по институционални сектори въз основа на годишна изчерпателна счетоводна, статистическа и административна информация.

Трети етап - окончателна ревизия на показателите от националните сметки в резултат на разработените балансирани таблици „Ресурс - Използване".

Информация за регионалния БВП и регионалната брутна добавена стойност за периода 2007 - 2010 г. е представена в раздел IV, като данните са ревизирани в съответствие с направената ревизия на макроикономическо ниво.

estimates mentioned above and compilation of the set of non-financial accounts by institutional sector based on exhaustive annual bookkeeping, statistical and administrative information;

Third stage - final revision of the national accounts indicators based on the compilation of Supply - Use tables.

The information for the regional GDP and Regional Gross Value Added for the period 2007 - 2010 is presented in chapter IV and the data are revised in accordance with revision on the macroeconomic level.

СЪКРАЩЕНИЯ И ЗНАЦИ

БВП	=	брутен вътрешен продукт
БВПР	=	брутен вътрешен продукт по райони
БДС	=	брутна добавена стойност
БНД	=	брутен национален доход
БООК	=	бруто образуване на основен капитал
БП	=	брутна продукция
бр.	=	брой
в т.ч.	=	в това число
вкл.	=	включително
ДДС	=	данък добавена стойност
ДДФЛ	=	данък върху дохода на физическите лица
ДМА	=	дълготрайни материални активи
ДНМА	=	дълготрайни нематериални активи
Евростат	=	Статистическа служба на Европейския съюз
ЕК	=	Европейска комисия
ЕС	=	Европейски съюз
КОФОГ	=	Класификация на функциите на държавното управление
МВФ	=	Международен валутен фонд
млн. лв.	=	милиони левове
МП	=	междинно потребление
МПС	=	моторни превозни средства
МФ	=	Министерство на финансите
н.д.	=	некласифицирани другаде
НОК	=	Национална отраслова класификация
НСИ	=	Национален статистически институт
НТО	=	нетърговски организации
НТООД	=	нетърговски организации, обслужващи домакинствата
ОИСР	=	Организация за икономическо сътрудничество и развитие
ООН	=	Организация на обединените нации
лв.	=	левове
СПТ	=	специални права на тираж
ФИЗИМ	=	косвено измерени услуги на финансовите посредници
ФПУ	=	финансовопосреднически услуги
хил.	=	хиляди
щ. долар	=	щатски долар
FOB	=	франко борда (free on board)
.	=	липсват данни
-	=	няма случай
0	=	величина, по-малка от половината на употребената единица мярка
x	=	поради естеството на данните не може да има случай
*	=	данните са предварителни

ABBREVIATIONS AND SYMBOLS

COFOG	=	Classification of the functions of the government
EDP	=	Excessive Deficit Procedure
etc.	=	et. cetera
FISIM	=	Financial intermediation services indirectly measured
FOB	=	free on board
FRAs	=	Forward Rate Agreements
GDP	=	Gross domestic product
GDPR	=	Gross domestic product by regions
GFCF	=	Gross fixed capital formation
GNI	=	Gross national income
GO	=	Gross output
GVA	=	Gross value added
IC	=	Intermediate consumption
incl.	=	including
MF	=	Ministry of Finance
Mln. Lv.	=	Million Levs
n.e.c.	=	not elsewhere classified
NUTS	=	Nomenclature of territorial units for statistics
NPI	=	Non-profit institutions
NPISHs	=	Non-profit institutions serving households
num.	=	Number
Thous.(th.)	=	Thousand
VAT	=	Value added tax
.	=	data not available
-	=	figures not applicable
0	=	less than half of unit employed
x	=	category not applicable
*	=	preliminary data

I. ОСНОВНИ ЕЛЕМЕНТИ НА СМЕТКА „ПРОИЗВОДСТВО" ПО ИКОНОМИЧЕСКИ СЕКТОРИ И ДЕЙНОСТИ

MAIN COMPONENTS OF PRODUCTION ACCOUNT BY ECONOMIC SECTOR AND ECONOMIC ACTIVITY GROUPINGS

МЕТОДОЛОГИЧНИ БЕЛЕЖКИ

Данните за **сметка „Производство“** са представени по агрегирани групировки по икономически дейности - Номенклатура А21 на Класификацията на икономическите дейности 2008, която е в съответствие със статистическата класификация на икономическите дейности в Европейския съюз - NACE Rev. 2.

Статистическа и отчетна единица за съставяне на сметките по агрегирани групировки по икономически дейности е поделението с цялостната си дейност (основна и странична).

Икономическите сектори, формирани от агрегираните групировки по икономически дейности, включват:

Селско, горско и рибно стопанство - селско и ловно, горско стопанство и рибно стопанство.

Неотделимите второстепенни дейности на селскостопанските домакинства са разпределени към „Селско, ловно и горско стопанство“.

Индустрия - добивна промишленост; преработваща промишленост; производство и разпределение на електрическа и топлинна енергия и на газообразни горива; доставяне на води, канализационни услуги, управление на отпадъци и възстановяване; строителство.

Услуги - търговия, ремонт на автомобили и мотоциклети; транспорт, складиране и пощи; хотелиерство и ресторантьорство; създаване и разпространение на информация и творчески продукти, далекосъобщения; финансови и застрахователни дейности; операции с недвижими имоти; професионални дейности и научни изследвания; административни и спомагателни дейности; държавно управление; образование; хуманитарно здравеопазване и социална работа; култура, спорт и развлечения и други дейности.

Брутният вътрешен продукт на България представлява балансирана оценка на данните, изчислени независимо по производствения метод и по метода на разходите за крайно използване.

Брутният вътрешен продукт, изчислен по производствения метод, характеризира крайния резултат от икономическата дейност и се измерва с добавената стойност, създадена при производството на стоки и услуги от единиците, резиденти на икономическата територия на страната.

METHODOLOGICAL NOTES

Data for the **Production account** are presented according to A21 level of Classification of Economic Activities 2008, which is consistent with the classification of economic activities of the European Union - NACE Rev.2.

The ‘establishment’ (sub-division) is adopted as a statistical and reporting unit in respect of its total activity (principal and secondary).

Grouping the following activities forms the economic sectors based on NCEA:

Agriculture, forestry and fishing - Agriculture and hunting, Forestry and Fishing.

The unincorporated activities of households are split between the activities Agriculture, hunting and forestry.

Industry - Mining and quarrying; Manufacturing; Electricity, gas, steam and air conditioning supply; Water supply, sewerage, waste managment and remediation activities and Construction.

Services - Wholesale and retail trade, repair of motor vehicles and motorcycles; Transportation and storage; Accommodation and food service activities; Information and communication; Financial and insurance activities; Real estate activities; Professional, scientific and technical activities; Public administration and defence, compulsory social security; Education; Health and social work activities; Arts, entertainment and recreation; Other activities and Construction.

The Gross domestic product for Bulgaria is a balanced estimate of the data calculated independently by production approach and by final expenditure approach.

Gross domestic product by production approach characterizes the final result of the economic activity. It is measured by the total gross value added generated by all resident institutional units, which are producers of goods and services.

По производствения метод БВП по пазарни цени се изчислява като сума от брутната добавена стойност по базисни цени общо за икономиката и корективите, които включват нето данъци върху продуктите, неприспадаем данък върху добавената стойност и мита върху вноса.

Брутната продукция се показва в страна „ресурс" на сметка „Производство" и се формира от: пазарна продукция, продукция, произведена за собствено крайно използване (вкл. жилищни услуги, произведени от собствениците на жилища), и непазарна продукция. От друга страна, брутната продукция се състои от: продадени стоки и услуги, вкл. бартерни сделки; произведени стоки и услуги, използвани за разплащане в натура; препродажби на стоки минус отчетната им стойност; стоки и услуги, произведени и използвани от едни и същи домакинства; условно начислена рента; произведени дълготрайни активи за собствено капиталообразуване; произведени стоки и услуги, предоставени безплатно или по икономически незначими цени на други институционални единици; изменение на запасите от готова продукция и от незавършено производство.

Брутната продукция се оценява по базисни цени, които не включват нето данъци върху продуктите за разлика от цените на производител. До 1996 г. субсидиите от бюджета са третирани като т. нар. „други субсидии върху производството" и не са се отразявали при формирането на тези цени. От 1996 г. базисните цени включват субсидиите върху продуктите, отпуснати от държавния бюджет.

Данните за брутната продукция от 1994 г. вкл. са методологически прецизирани и не съдържат холдингова печалба/загуба. Холдинговата печалба/загуба не е резултат от производствената дейност, а се акумулира в стойността на запасите от готова продукция и от незавършено производство при висока инфлация.

Междинното потребление се показва в страна „използване" на сметка „Производство", оценява се по покупни цени и се състои от:

- стоки и услуги, трансформирани или изцяло изразходвани в производствения процес;
- стоки и услуги, използвани от наетите лица задължително или с оглед извършване на тяхната работа;

From the production side, GDP at market prices is calculated as a sum of the gross value added at basic prices for the economy as a whole and the adjustments. The latter includes net taxes on products, non-deductible VAT and import duties.

Gross output is shown on the resource side of the Production account and covers the market output, the output produced for own final use (incl. housing services produced for own consumption by owner occupiers) and non-market output. Gross output consists of: goods and services sold including barter transactions; goods and services used for payment in kind; resales of goods minus their book value; goods and services produced by the households for their own final use; imputed rent for owner occupied dwellings; goods and services retained by their owners for own final consumption or gross fixed capital formation; goods and services supplied free or sold at prices that are not economically significant to other institutional units; change in inventories of finished goods and work-in-progress.

The gross output is valued at basic prices, which do not include net taxes on products as distinct from the producers' prices. Until 1996 the subsidies given by the state budget are treated as so called "other subsidies on production" and do not affect basic prices. Subsidies are included in the basic prices since 1996.

The Holding gains/losses are accumulated in the value of inventories of finished goods and work-in-progress due to the high inflation i.e. they are not a result of production activity. Since 1994 onwards data on gross output exclude the holding gains/losses.

Intermediate consumption shown on the use side of the Production account is valued at purchasers' prices and consists of:

- goods and services consumed as inputs in the process of production i.e. they may be either transformed or used up in the production process;
- goods and services provided to employees while on active duty;

- инструменти и дребен инвентар;
- разходи за текущ ремонт и поддръжка;
- плащания за външни услуги по научно обслужване, обучение на персонала, пазарни проучвания, реклама, пощенски, телеграфни и телефонни услуги, наеми, абонаментни такси и други.

Брутната добавена стойност е балансираща статия в сметка „Производство“ между резултата от производствения процес - брутната продукция, и изразходваните в този процес стоки и услуги - междинното потребление.

Позицията **Нето данъци върху продуктите** се състои от данъци върху продуктите минус субсидии върху продуктите, отпускани от държавния бюджет за определени стоки и услуги, произвеждани от единиците.

Неприспадаемият данък добавена стойност е изчислен като разлика между ДДС, начислен в приход на бюджета, и възстановения или прихванат срещу други данъчни задължения ДДС.

- small tools and equipment used exclusively, or mainly at work;
- current repair and maintenance;
- purchased external services, e.g. research and development, staff training, marketing, advertising, communications, rentals, subscriptions etc.

Gross value added is a balancing item of the Production account between the gross output and the intermediate consumption.

The item **Net taxes on products** covers taxes on products less subsidies on products granted by the state budget for certain goods and services, produced by non-financial units.

Non-deductible VAT is the VAT payable by a purchaser, which is not deductible from his own VAT liability, if any. It is equal to the estimated value of VAT due to be paid to the state budget, reduced by the reimbursed tax to the taxpayers or by the deducted tax against other tax liabilities.

1.1.1. Брутен вътрешен продукт по текущи цени, 1995 - 2011 година
Gross domestic product at current prices, 1995 - 2011

Години Year	Брутен вътрешен продукт Gross domestic product	Брутен вътрешен продукт на човек от населението Gross domestic product per capita	Брутен вътрешен продукт Gross domestic product	Брутен вътрешен продукт на човек от населението Gross domestic product per capita	Средногодишно население Average annual population	Средногодишен валутен курс Average annual exchange rate
	млн. левове Million Levs	левове Levs	млн. щ. долари Million USD	щ. долари USD	хиляди Thousands	левове за 1 щ. долар Levs per 1 USD
1995[1]	878	104	13	2	8406	67.168
1996	1581	189	9	1	8363	175.821
1997	16909	2034	10	1	8312	1676.500
1998[2]	22992	2785	13	2	8257	1760.390
1999	24309	2961	13228	1611	8211	1.838
2000	27399	3353	12900	1579	8170	2.124
2001	30299	3829	13868	1753	7913	2.185
2002	33189	4218	15979	2031	7869	2.077
2003	35812	4577	20682	2644	7824	1.733
2004	39824	5118	25306	3252	7781	1.575
2005	45484	5877	28882	3732	7740	1.574
2006	51783	6726	33203	4313	7699	1.560
2007	60185	7857	42106	5497	7660	1.429
2008	69295	9090	51835	6800	7623	1.337
2009	68322	9007	48609	6408	7585	1.406
2010	70511	9359	47711	6332	7534	1.478
2011	75308	10248	53544	7286	7348	1.406

[1] Ревизирани данни от 1995 година. Вж. предговора.
[2] Данните за периода 1995 - 1998 г. са преизчислени от BGL в BGN (1 000 BGL = 1 BGN).

[1] Revised data since 1995. See preface.
[2] The data for the period 1995 -1998 are recalculated from BGL to BGN (1000 BGL = 1 BGN).

1.1.2. Брутен вътрешен продукт по производствения метод, текущи цени, 1995 - 2011 година
Gross domestic product by production approach, current prices, 1995 - 2011

Години Year	Методология Methodology	Класификация Classification	Брутен вътрешен продукт Gross domestic product B.1*g	Брутна добавена стойност по икономически сектори Gross value added by economic sector B.1g			Корективи Adjustments	Брутен вътрешен продукт Gross domestic product B.1*g	Брутна добавена стойност по икономически сектори Gross value added by economic sector B.1g			Корективи Adjustments
				селско и горско стопанство Agriculture and forestry	индустрия Industry	услуги Services			селско и горско стопанство Agriculture and forestry	индустрия Industry	услуги Services	
			млн. левове/Million Levs					структура на БВП/Structure of GDP				
1995[1]	ECC/ ESA`95	КИД/ NACE Rev.2	878	115	221	444	98	100.0	13.1	25.2	50.5	11.2
1996	ECC/ ESA`95	КИД/ NACE Rev.2	1581	204	341	854	182	100.0	12.9	21.5	54.1	11.5
1997	ECC/ ESA`95	КИД/ NACE Rev.2	16909	3804	4049	7396	1660	100.0	22.6	23.9	43.7	9.8
1998[2]	ECC/ ESA`95	КИД/ NACE Rev.2	22992	3475	5639	11112	2766	100.0	15.2	24.5	48.3	12.0
1999	ECC/ ESA`95	КИД/ NACE Rev.2	24309	3177	5507	12825	2800	100.0	13.0	22.7	52.8	11.5
2000	ECC/ ESA`95	КИД/ NACE Rev.2	27399	3030	6304	14649	3416	100.0	11.0	23.0	53.5	12.5
2001	ECC/ ESA`95	КИД/ NACE Rev.2	30299	3235	7278	16089	3697	100.0	10.7	24.0	53.1	12.2
2002	ECC/ ESA`95	КИД/ NACE Rev.2	33189	3251	8043	18165	3730	100.0	9.9	24.2	54.7	11.2
2003	ECC/ ESA`95	КИД/ NACE Rev.2	35812	3248	8724	19147	4693	100.0	9.0	24.4	53.5	13.1
2004	ECC/ ESA`95	КИД/ NACE Rev.2	39824	3387	9337	21157	5943	100.0	8.6	23.4	53.1	14.9
2005	ECC/ ESA`95	КИД/ NACE Rev.2	45484	3254	11243	23997	6990	100.0	7.1	24.7	52.8	15.4
2006	ECC/ ESA`95	КИД/ NACE Rev.2	51783	3113	13379	26932	8359	100.0	6.0	25.8	52.1	16.1
2007	ECC/ ESA`95	КИД/ NACE Rev.2	60185	2825	16395	31355	9610	100.0	4.7	27.2	52.1	16.0
2008	ECC/ ESA`95	КИД/ NACE Rev.2	69295	4132	17987	35614	11562	100.0	5.9	26.0	51.4	16.7
2009	ECC/ ESA`95	КИД/ NACE Rev.2	68322	2841	18395	37460	9626	100.0	4.2	26.9	54.8	14.1
2010	ECC/ESA`95	КИД/NACE Rev.2	70511	2976	17880	39860	9795	100.0	4.2	25.4	56.5	13.9
2011	ECC/ESA`95	КИД/NACE Rev.2	75308	3519	19908	41747	10134	100.0	4.7	26.4	55.4	13.5

[1] Ревизирани данни от 1995 година. Вж. предговора.
[2] Данните за периода 1995 - 1998 г. са преизчислени от BGL в BGN (1 000 BGL = 1 BGN).

[1] Revised data since 1995. See preface.
[2] The data for the period 1995 -1998 are recalculated from BGL to BGN (1 000 BGL = 1 BGN).

Фиг. 1. Структура на БВП по икономически сектори
Figure. 1. Structure of GDP by economic sector

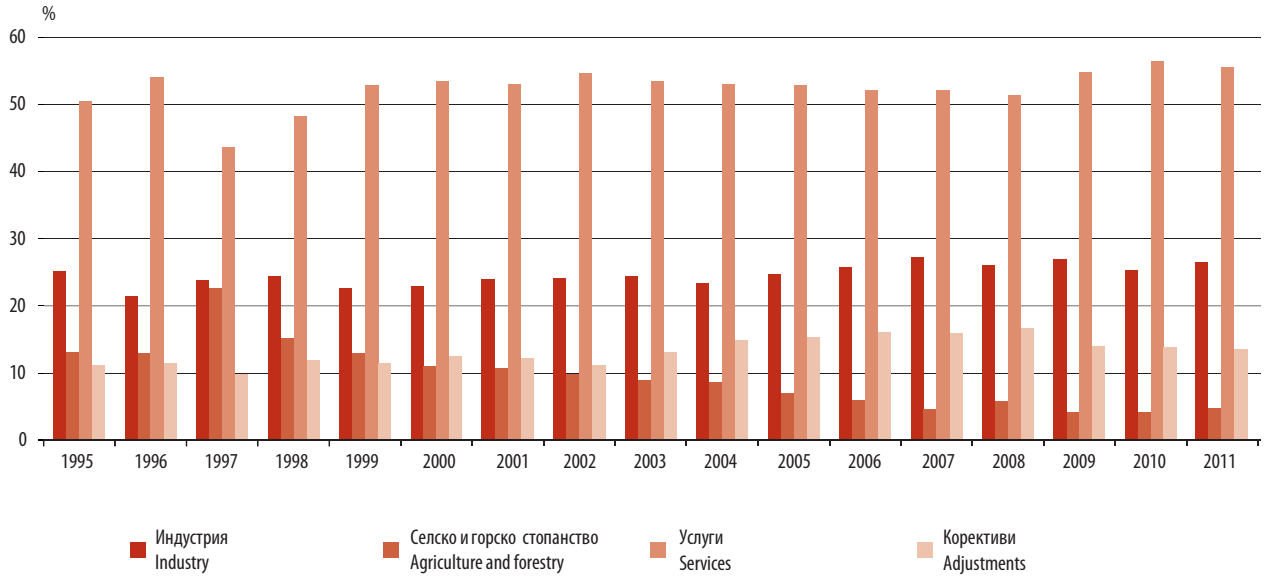

1.1.3. Ресурс - Използване на стоки и услуги, 2006 - 2011 година
Resources - Uses of goods and services, 2006 - 2011

(Млн. левове)
(Million Levs)

Код Code		2006[1]	2007	2008	2009	2010	2011	
		По текущи цени At current prices						
	Ресурс							**Resources**
P.1	Брутна продукция по базисни цени	117290	140801	158789	148837	149292	165646	Gross output at basic prices
P.7	Внос на стоки и услуги	40803	47656	54557	38493	41817	50094	Imports of goods and services
D.21-D.31	Данъци минус субсидии върху продуктите	8359	9610	11562	9626	9795	10134	Taxes less subsidies on products
	Общо	**166452**	**198067**	**224908**	**196956**	**200904**	**225874**	**Total resources**
	Използване							**Uses**
P.2	Междинно потребление	73866	90226	101056	90142	88576	100472	Intermediate consumption
P.3	Разходи за крайно потребление	44247	51532	57496	54293	55709	58815	Final consumption expenditure
P.51	Бруто образуване на основен капитал	14297	17264	23282	19724	16077	16225	Gross fixed capital formation
P.52	Изменения на запасите	2346	3255	2732	339	61	285	Changes in inventories
P.6	Износ на стоки и услуги	31696	35790	40342	32458	40481	50077	Exports of goods and services
	Статистическа разлика	0	0	0	0	0	0	Statistical discrepancy
	Общо	**166452**	**198067**	**224908**	**196956**	**200904**	**225874**	**Total uses**
B.1*g	**Брутен вътрешен продукт по пазарни цени**	**51783**	**60185**	**69295**	**68322**	**70511**	**75308**	**Gross Domestic Product at market prices**
		По цени на предшестващата година At preceding year prices						
	Ресурс							**Resources**
P.1	Брутна продукция по базисни цени	110055	127827	148871	148317	144569	155701	Gross output at basic prices
P.7	Внос на стоки и услуги	37358	44731	49672	43115	39420	45494	Imports of goods and services
D.21-D.31	Данъци минус субсидии върху продуктите	7373	8930	10157	9652	9582	9812	Taxes less subsidies on products
	Общо	**154786**	**181488**	**208700**	**201084**	**193571**	**211007**	**Total resources**
	Използване							**Uses**
P.2	Междинно потребление	68983	81635	95118	92469	85562	93704	Intermediate consumption
P.3	Разходи за крайно потребление	42812	47421	52848	53271	54553	56551	Final consumption expenditure
P.51	Бруто образуване на основен капитал	13251	15985	21037	19186	16119	15029	Gross fixed capital formation
P.52	Изменения на запасите	1963	2814	2818	342	99	271	Changes in inventories
P.6	Износ на стоки и услуги	27777	33633	36879	35816	37238	45452	Exports of goods and services
	Статистическа разлика	0	0	0	0	0	0	Statistical discrepancy
	Общо	**154786**	**181488**	**208700**	**201084**	**193571**	**211007**	**Total uses**
B.1*g	**Брутен вътрешен продукт по пазарни цени**	**48445**	**55122**	**63911**	**65500**	**68590**	**71809**	**Gross Domestic Product at market prices**

[1] Ревизирани данни от 1995 година. Вж. предговора.

[1] Revised data since 1995. See preface.

1.1.4. Основни агрегати на човек от населението, текущи цени, 2006 - 2011 година
Main per capita aggregates, current prices, 2006 - 2011

	2006[1]	2007	2008	2009	2010	2011	
На човек от населението - левове Per capita - Levs							
Брутен вътрешен продукт	6726	7857	9090	9007	9359	10248	Gross domestic product
Брутен национален доход	6555	7283	8670	8806	9172	9900	Gross national income
Нетен вътрешен продукт	5818	6765	8001	7762	7985	8827	Net domestic product
Нетен национален доход	5647	6191	7581	7560	7799	8478	Net national income
Нетен национален разполагаем доход	5817	6330	7760	7751	8127	8840	Net national disposable income
На човек от населението - щатски долари Per capita - USD							
Брутен вътрешен продукт	4313	5497	6800	6408	6332	7286	Gross domestic product
Брутен национален доход	4203	5095	6486	6265	6206	7039	Gross national income
Нетен вътрешен продукт	3731	4733	5985	5522	5403	6276	Net domestic product
Нетен национален доход	3621	4331	5671	5379	5277	6028	Net national income
Нетен национален разполагаем доход	4312	5193	6619	6401	6428	7295	Net national disposable income

[1] Ревизирани данни от 1995 година. Вж. предговора.

[1] Revised data since 1995. See preface.

1.2.1. Индекси на физическия обем на брутния вътрешен продукт, 1995 - 2011 година
GDP volume indices, 1995 - 2011

(Проценти)
(Per cent)

Години Year	Години, приети за база/Base year																
	1995[1]	1996	1997	1998	1999	2000	2001	2002	2003	2004	2005	2006	2007	2008	2009	2010	2011
Индекси на физическия обем на БВП GDP volume indices																	
1995	100.0																
1996	91.0	100.0															
1997	89.5	98.4	100.0														
1998	93.9	103.2	104.9	100.0													
1999	95.8	105.3	107.0	102.0	100.0												
2000	101.3	111.3	113.1	107.8	105.7	100.0											
2001	105.6	116.0	117.9	112.3	110.1	104.2	100.0										
2002	110.6	121.5	123.4	117.6	115.3	109.1	104.7	100.0									
2003	116.7	128.2	130.2	124.1	121.6	115.1	110.5	105.5	100.0								
2004	124.5	136.8	138.9	132.4	129.7	122.8	117.9	112.6	106.7	100.0							
2005	132.5	145.6	147.8	140.9	138.0	130.7	125.4	119.8	113.5	106.4	100.0						
2006	141.1	155.1	157.4	150.1	147.0	139.2	133.6	127.6	120.9	113.3	106.5	100.0					
2007	150.1	165.0	167.5	159.7	156.4	148.1	142.2	135.8	128.6	120.6	113.3	106.4	100.0				
2008	159.4	175.2	177.9	169.6	166.1	157.3	151.0	144.2	136.6	128.1	120.3	113.0	106.2	100.0			
2009	150.6	165.6	168.1	160.3	157.0	148.6	142.7	136.3	129.1	121.1	113.7	106.8	100.4	94.5	100.0		
2010	151.2	166.3	168.8	160.9	157.6	149.2	143.3	136.8	129.6	121.6	114.2	107.2	100.8	94.9	100.4	100.0	
2011	153.9	169.3	171.8	163.8	160.4	151.9	145.9	139.3	131.9	123.8	116.3	109.1	102.6	96.6	102.2	101.8	100.0
Индекси на физическия обем на БВП на човек от населението GDP per capita volume indices																	
1995	100.0																
1996	91.4	100.0															
1997	90.5	99.0	100.0														
1998	95.6	104.5	105.6	100.0													
1999	98.0	107.1	108.2	102.5	100.0												
2000	104.1	113.7	114.9	108.9	106.2	100.0											
2001	111.9	122.2	123.5	117.1	114.2	107.5	100.0										
2002	117.7	128.6	129.9	123.2	120.1	113.1	105.2	100.0									
2003	124.9	136.4	137.8	130.7	127.4	120.0	111.6	106.1	100.0								
2004	134.0	146.4	147.9	140.2	136.7	128.8	119.7	113.8	107.3	100.0							
2005	143.2	156.5	158.1	149.9	146.1	137.7	128.0	121.7	114.7	106.9	100.0						
2006	153.4	167.6	169.3	160.5	156.5	147.5	137.1	130.3	122.8	114.5	107.1	100.0					
2007	164.1	179.3	181.2	171.7	167.5	157.8	146.7	139.4	131.4	122.5	114.6	107.0	100.0				
2008	175.1	191.3	193.3	183.2	178.7	168.4	156.5	148.7	140.2	130.7	122.3	114.2	106.7	100.0			
2009	166.3	181.7	183.6	174.0	169.8	160.0	148.7	141.3	133.2	124.2	116.2	108.5	101.4	95.0	100.0		
2010	168.1	183.7	185.6	175.9	171.7	161.8	150.3	142.9	134.7	125.6	117.5	109.7	102.5	96.0	101.1	100.0	
2011	175.5	191.8	193.8	183.6	179.3	168.9	156.9	149.2	140.6	131.1	122.7	114.5	107.0	100.2	105.5	104.4	100

[1] Ревизирани данни от 1995 година. Вж. предговора.

[1] Revised data since 1995. See preface.

Фиг. 2. Индекси на физическия обем на БВП
Figure 2. GDP volume indices

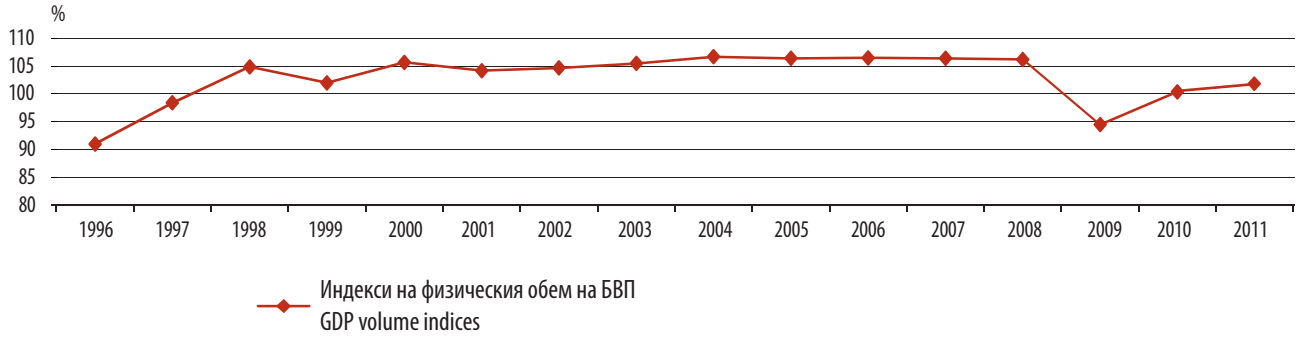

1.2.2. Темпове на изменение на брутния вътрешен продукт, 1995 - 2011 година
GDP growth rates, 1995 - 2011

(Проценти)
(Per cent)

Години Year	Години, приети за база/Base year																
	1995[1]	1996	1997	1998	1999	2000	2001	2002	2003	2004	2005	2006	2007	2008	2009	2010	2011
Темпове на изменение на БВП GDP growth rates																	
1995	0.0																
1996	-9.0	0.0															
1997	-10.5	-1.6	0.0														
1998	-6.1	3.2	4.9	0.0													
1999	-4.2	5.3	7.0	2.0	0.0												
2000	1.3	11.3	13.1	7.8	5.7	0.0											
2001	5.6	16.0	17.9	12.3	10.1	4.2	0.0										
2002	10.6	21.5	23.4	17.6	15.3	9.1	4.7	0.0									
2003	16.7	28.2	30.2	24.1	21.6	15.1	10.5	5.5	0.0								
2004	24.5	36.8	38.9	32.4	29.7	22.8	17.9	12.6	6.7	0.0							
2005	32.5	45.6	47.8	40.9	38.0	30.7	25.4	19.8	13.5	6.4	0.0						
2006	41.1	55.1	57.4	50.1	47.0	39.2	33.6	27.6	20.9	13.3	6.5	0.0					
2007	50.1	65.0	67.5	59.7	56.4	48.1	42.2	35.8	28.6	20.6	13.3	6.4	0.0				
2008	59.4	75.2	77.9	69.6	66.1	57.3	51.0	44.2	36.6	28.1	20.3	13.0	6.2	0.0			
2009	50.6	65.6	68.1	60.3	57.0	48.6	42.7	36.3	29.1	21.1	13.7	6.8	0.4	-5.5	0.0		
2010	51.2	66.3	68.8	60.9	57.6	49.2	43.3	36.8	29.6	21.6	14.2	7.2	0.8	-5.1	0.4	0.0	
2011	53.9	69.3	71.8	63.8	60.4	51.9	45.9	39.3	31.9	23.8	16.3	9.1	2.6	-3.4	2.2	1.8	0.0
Темпове на изменение на БВП на човек от населението GDP per capita growth rates																	
1995	0.0																
1996	-8.6	0.0															
1997	-9.5	-1.0	0.0														
1998	-4.4	4.5	5.6	0.0													
1999	-2.0	7.1	8.2	2.5	0.0												
2000	4.1	13.7	14.9	8.9	6.2	0.0											
2001	11.9	22.2	23.5	17.1	14.2	7.5	0.0										
2002	17.7	28.6	29.9	23.2	20.1	13.1	5.2	0.0									
2003	24.9	36.4	37.8	30.7	27.4	20.0	11.6	6.1	0.0								
2004	34.0	46.4	47.9	40.2	36.7	28.8	19.7	13.8	7.3	0.0							
2005	43.2	56.5	58.1	49.9	46.1	37.7	28.0	21.7	14.7	6.9	0.0						
2006	53.4	67.6	69.3	60.5	56.5	47.5	37.1	30.3	22.8	14.5	7.1	0.0					
2007	64.1	79.3	81.2	71.7	67.5	57.8	46.7	39.4	31.4	22.5	14.6	7.0	0.0				
2008	75.1	91.3	93.3	83.2	78.7	68.4	56.5	48.7	40.2	30.7	22.3	14.2	6.7	0.0			
2009	66.3	81.7	83.6	74.0	69.8	60.0	48.7	41.3	33.2	24.2	16.2	8.5	1.4	-5.0	0.0		
2010	68.1	83.7	85.6	75.9	71.7	61.8	50.3	42.9	34.7	25.6	17.5	9.7	2.5	-4.0	1.1	0.0	
2011	75.5	91.8	93.8	83.6	79.3	68.9	56.9	49.2	40.6	31.1	22.7	14.5	7.0	0.2	5.5	4.4	0.0

[1] Ревизирани данни от 1995 година. Вж. предговора.

[1] Revised data since 1995. See preface.

1.2.3. Индекси на физическия обем и темпове на изменение на брутната добавена стойност, 1995 - 2011 година
GVA volume indices and growth rates, 1995 - 2011

(Проценти)
(Per cent)

Години Year	Години, приети за база/Base year																
	1995[1]	1996	1997	1998	1999	2000	2001	2002	2003	2004	2005	2006	2007	2008	2009	2010	2011
Индекси на физическия обем на БДС GVA volume indices																	
1995	100.0																
1996	90.4	100.0															
1997	89.1	98.6	100.0														
1998	91.7	101.5	102.9	100.0													
1999	93.8	103.8	105.3	102.3	100.0												
2000	98.6	109.1	110.7	107.5	105.1	100.0											
2001	102.7	113.7	115.3	112.0	109.5	104.2	100.0										
2002	109.2	120.9	122.6	119.1	116.4	110.8	106.3	100.0									
2003	113.9	126.1	127.9	124.2	121.4	115.6	110.9	104.3	100.0								
2004	119.8	132.7	134.6	130.7	127.7	121.6	116.7	109.7	105.2	100.0							
2005	126.6	140.3	142.3	138.1	135.0	128.5	123.4	116.0	111.2	105.7	100.0						
2006	135.1	149.7	151.8	147.4	144.0	137.1	131.7	123.8	118.7	112.8	106.7	100.0					
2007	143.7	159.3	161.5	156.8	153.2	145.9	140.1	131.7	126.3	120.0	113.5	106.4	100.0				
2008	152.8	169.3	171.7	166.7	162.9	155.1	148.9	140.0	134.3	127.6	120.7	113.1	106.3	100.0			
2009	147.8	163.7	166.0	161.2	157.5	150.0	144.0	135.4	129.9	123.4	116.7	109.4	102.8	96.7	100.0		
2010	148.5	164.5	166.8	162.0	158.3	150.8	144.7	136.1	130.5	124.0	117.3	109.9	103.3	97.2	100.5	100.0	
2011	151.6	168.0	170.3	165.4	161.6	154.0	147.7	139.0	133.2	126.6	119.8	112.2	105.5	99.2	102.6	102.1	100.0
Темпове на изменение на БДС GVA growth rates																	
1995	0.0																
1996	-9.6	0.0															
1997	-10.9	-1.4	0.0														
1998	-8.3	1.5	2.9	0.0													
1999	-6.2	3.8	5.3	2.3	0.0												
2000	-1.4	9.1	10.7	7.5	5.1	0.0											
2001	2.7	13.7	15.3	12.0	9.5	4.2	0.0										
2002	9.2	20.9	22.6	19.1	16.4	10.8	6.3	0.0									
2003	13.9	26.1	27.9	24.2	21.4	15.6	10.9	4.3	0.0								
2004	19.8	32.7	34.6	30.7	27.7	21.6	16.7	9.7	5.2	0.0							
2005	26.6	40.3	42.3	38.1	35.0	28.5	23.4	16.0	11.2	5.7	0.0						
2006	35.1	49.7	51.8	47.4	44.0	37.1	31.7	23.8	18.7	12.8	6.7	0.0					
2007	43.7	59.3	61.5	56.8	53.2	45.9	40.1	31.7	26.3	20.0	13.5	6.4	0.0				
2008	52.8	69.3	71.7	66.7	62.9	55.1	48.9	40.0	34.3	27.6	20.7	13.1	6.3	0.0			
2009	47.8	63.7	66.0	61.2	57.5	50.0	44.0	35.4	29.9	23.4	16.7	9.4	2.8	-3.3	0.0		
2010	48.5	64.5	66.8	62.0	58.3	50.8	44.7	36.1	30.5	24.0	17.3	9.9	3.3	-2.8	0.5	0.0	
2011	51.6	68.0	70.3	65.4	61.6	54.0	47.7	39.0	33.2	26.6	19.8	12.2	5.5	-0.8	2.6	2.1	0.0

[1] Ревизирани данни от 1995 година. Вж. предговора.

[1] Revised data since 1995. See preface.

1.3.1. Брутна добавена стойност по базисни цени и брутен вътрешен продукт по пазарни цени,1995 - 2011 година
Gross value added at basic prices and gross domestic product at market prices, 1995 - 2011

(Млн. левове)
(Million Levs)

Години Year	Брутна добавена стойност Gross value added	Данъци минус субсидии върху продуктите Taxes less subsidies on products	Брутен вътрешен продукт Gross domestic product
Код/Code	B.1g	D.21-D.31	B.1*g
a	1	2	3=1+2
		По текущи цени At current prices	
1995[1]	780	98	878
1996	1399	182	1581
1997	15248	1660	16909
1998[2]	20226	2766	22992
1999	21509	2800	24309
2000	23983	3416	27399
2001	26602	3697	30299
2002	29459	3730	33189
2003	31119	4693	35812
2004	33881	5943	39824
2005	38494	6990	45484
2006	43424	8359	51783
2007	50575	9610	60185
2008	57733	11562	69295
2009	58696	9626	68322
2010	60716	9795	70511
2011	65174	10134	75308
		По цени на предшестващата година At preceding year prices	
1996[1]	705	93	799
1997	1380	175	1555
1998[2]	15686	2044	17731
1999	20686	2757	23443
2000	22600	3101	25701
2001	24995	3541	28536
2002	28267	3441	31708
2003	30735	4281	35016
2004	32738	5490	38228
2005	35810	6546	42356
2006	41072	7373	48445
2007	46192	8930	55122
2008	53754	10157	63911
2009	55848	9652	65500
2010	59008	9582	68590
2011	61997	9812	71809

1.3.1. Брутна добавена стойност по базисни цени и брутен вътрешен продукт по пазарни цени,1995 - 2011 година
Gross value added at basic prices and gross domestic product at market prices, 1995 - 2011

(Продължение)
(Continued)

(Млн. левове)
(Million Levs)

Години Year	Брутна добавена стойност Gross value added	Данъци минус субсидии върху продуктите Taxes less subsidies on products	Брутен вътрешен продукт Gross domestic product
Код/Code	B.1g	D.21-D.31	B.1*g
a	1	2	3=1+2
	По цени на 2005 година[3] At 2005 prices[3]		
1995[1]	30409	3909	34444
1996	27494	3730	31333
1997	27104	3603	30818
1998[2]	27882	4436	32316
1999	28516	4423	32951
2000	29963	4898	34837
2001	31228	5077	36284
2002	33183	4725	37971
2003	34620	5423	40061
2004	36421	6345	42765
2005	38494	6989	45484
2006	41072	7373	48445
2007	43691	7876	51569
2008	46437	8324	54761
2009	44921	6949	51762
2010	45160	6917	51966
2011	46113	6929	52922
	Индекси на физическия обем (предшестващата година = 100) - % Volume indices (preceding year = 100) - %		
1996[1]	90.4	95.4	91.0
1997	98.6	96.6	98.4
1998[2]	102.9	123.1	104.9
1999	102.3	99.7	102.0
2000	105.1	110.7	105.7
2001	104.2	103.6	104.2
2002	106.3	93.1	104.7
2003	104.3	114.8	105.5
2004	105.2	117.0	106.7
2005	105.7	110.2	106.4
2006	106.7	105.5	106.5
2007	106.4	106.8	106.4
2008	106.3	105.7	106.2
2009	96.7	83.5	94.5
2010	100.5	99.5	100.4
2011	102.1	100.2	101.8

1.3.1. Брутна добавена стойност по базисни цени и брутен вътрешен продукт по пазарни цени,1995 - 2011 година
Gross value added at basic prices and gross domestic product at market prices, 1995 - 2011

(Продължение и край)
(Continued and end)

(Млн. левове)
(Million Levs)

Години Year	Брутна добавена стойност Gross value added	Данъци минус субсидии върху продуктите Taxes less subsidies on products	Брутен вътрешен продукт Gross domestic product
Код/Code	B.1g	D.21-D.31	B.1*g
a	1	2	3=1+2
	Дефлатори (предшестващата година = 100) - % Deflators (preceding year = 100) - %		
1996[1]	198.5	194.4	198.0
1997	1105.0	946.2	1087.1
1998[2]	128.9	135.3	129.7
1999	104.0	101.6	103.7
2000	106.1	110.2	106.6
2001	106.4	104.4	106.2
2002	104.2	108.4	104.7
2003	101.2	109.6	102.3
2004	103.5	108.3	104.2
2005	107.5	106.8	107.4
2006	105.7	113.4	106.9
2007	109.5	107.6	109.2
2008	107.4	113.8	108.4
2009	105.1	99.7	104.3
2010	102.9	102.2	102.8
2011	105.1	103.3	104.9
	Дефлатори (2005 = 100) - % Deflators (2005 = 100) - %		
1996[1]	5.1	4.9	5.0
1997	56.3	46.1	54.9
1998[2]	72.5	62.4	71.1
1999	75.4	63.3	73.8
2000	80.0	69.7	78.6
2001	85.2	72.8	83.5
2002	88.8	78.9	87.4
2003	89.9	86.5	89.4
2004	93.0	93.7	93.1
2005	100.0	100.0	100.0
2006	105.7	113.4	106.9
2007	115.8	122.0	116.7
2008	124.3	138.9	126.5
2009	130.7	138.5	132.0
2010	134.4	141.6	135.7
2011	141.3	146.3	142.3

[1] Ревизирани данни от 1995 година. Вж. предговора.
[2] Данните за периода 1995 - 1998 г. са преизчислени от BGL в BGN (1 000 BGL = 1 BGN).
[3] Преизчислените агрегати не са адитивни.

[1] Revised data since 1995. See preface.
[2] The data for the period 1995 -1998 are recalculated from BGL to BGN (1 000 BGL = 1 BGN).
[3] Non additive aggregates.

1.4.1. Брутна продукция по икономически сектори и дейности, 2007 - 2011 година
Gross output by economic sector and economic activity groupings, 2007 - 2011

Код КИД - 2008 Code NACE Rev. 2	Групировки по икономически сектори и дейности	По текущи цени At current prices				
		2007	2008	2009	2010	2011
	Селско, горско и рибно стопанство	**7069267**	**10207127**	**8488118**	**8485261**	**9666869**
A	Селско, горско и рибно стопанство	7069267	10207127	8488118	8485261	9666869
	Индустрия	**68394039**	**77001746**	**68644040**	**67253728**	**76643920**
B	Добивна промишленост	2091216	2660602	2301253	2782023	2861754
C	Преработваща промишленост	42323482	43874084	38495200	40724415	48738072
D	Производство и разпределение на електрическа и топлинна енергия и на газообразни горива	5541116	6134793	6561571	7083681	8542095
E	Доставяне на води; канализационни услуги, управление на отпадъци и възстановяване	1266481	1405294	1385698	1431618	1424151
F	Строителство	17171744	22926973	19900318	15231991	15077848
	Услуги	**65338080**	**71579618**	**71705185**	**73553073**	**79335254**
G	Търговия; ремонт на автомобили и мотоциклети	14479341	15284362	13544183	14906166	16609639
H	Транспорт, складиране и пощи	11606462	11723260	9849133	10833236	12453229
I	Хотелиерство и ресторантьорство	2614011	2837840	2725708	2851153	3140717
J	Създаване и разпространение на информация и творчески продукти; далекосъобщения	4145345	5421137	6521271	6541147	6964316
K	Финансови и застрахователни дейности	5343338	5895735	6393559	7084599	7689141
L	Операции с недвижими имоти	6890442	7942116	7771324	7743224	8225600
	в т.ч. условна рента на жилищата, заемани от собствениците им	4088810	4558146	4874854	4865235	4942075
M	Професионални дейности и научни изследвания	3020411	4232629	5920420	5640742	5559594
N	Административни и спомагателни дейности	3738339	3499107	3763560	2676630	3121433
O	Държавно управление	5564640	6059689	5723956	5304227	5367867
P	Образование	2597919	2845837	3081107	2948617	3003208
Q	Хуманно здравеопазване и социална работа	2818917	2885299	3223963	3742622	4145366
R	Култура, спорт и развлечения	2010814	2064276	2041242	2295118	2104151
S	Други дейности	508101	888331	1145759	985592	950993
	Общо групировки по икономически дейности	**140801386**	**158788491**	**148837343**	**149292062**	**165646043**
	Корективи	**9609889**	**11562197**	**9626121**	**9795113**	**10134191**
D.2121	Мита върху вноса	118875	168011	102646	82188	95385
D.214-D.31	Нето данъци върху продуктите	3251532	3840431	3350921	3215320	3464148
D.211	ДДС	6239482	7553755	6172554	6497605	6574658
	Общо	**150411275**	**170350688**	**158463464**	**159087175**	**175780234**

(Хил. левове)
(Thousand Levs)

По цени на предшестващата година At preceding year prices				Economic sectors and economic activity groupings
2008	2009	2010	2011	
9228758	**9462198**	**7999057**	**8380422**	**Agriculture, forestry and fishing**
9228758	9462198	7999057	8380422	Agriculture, forestry and fishing
71654845	**69527911**	**65396543**	**71476276**	**Industry**
2162837	2278483	2376102	2565262	Mining and quarrying
42624103	39126195	38786344	44563566	Manufacturing
5760005	6376188	6915207	7978333	Electricity, gas, steam and air conditioning supply
1286088	1355635	1380556	1390222	Water supply; sewerage, waste managment and remediation activites
19821812	20391410	15938334	14978893	Construction
67987878	**69326742**	**71173710**	**75844319**	**Services**
15055750	13357084	13923375	16080381	Wholesale and retail trade; repair of motor vehicles and motorcycles
11692921	10190832	10203819	11477324	Transportation and storage
2713441	2634985	2844353	3045356	Accommodation and food service activities
5431094	5807111	6522615	6712315	Information and communication
5826763	6278715	6471697	7099390	Financial and insurance activities
6921928	7747208	7553820	7984020	Real estate activities
4091693	4547438	4746180	4877575	of which: Imputed rent of owner occupied dwellings
3398727	5135044	5355145	5393090	Professional, scientific and technical activities
3328474	3480407	3448918	3206707	Administrative and support service activities
5317522	5873571	5528669	5241330	Public administration and defence; compulsory social security
2574702	2814621	2935582	2897617	Education
2864457	2895567	3263778	3753507	Health and social work activities
2286759	2191170	1992615	2137199	Arts, entertainment and recreation
575340	920427	1129324	816083	Other community service activities
148871481	**148316851**	**144569310**	**155701017**	**Total of economic activity groupings**
10156631	**9651938**	**9582281**	**9812456**	**Adjustments**
154591	121371	78366	87695	Import duties
3396852	3369617	3075564	3217713	Net taxes on products
6605188	6160950	6428351	6507048	VAT
159028112	**157968789**	**154151591**	**165513473**	**Total**

1.4.2. Брутна продукция по икономически сектори и дейности, 2008 - 2011 година
Gross output by economic sector and economic activity groupings, 2008 - 2011

(Хил. левове)
(Thousand Levs)

Код КИД - 2008 Code NACE Rev. 2	Групировки по икономически сектори и дейности	По цени на 2005[1] година At 2005[1] year prices				Economic sectors and economic activity groupings
		2008	2009	2010	2011	
	Селско, горско и рибно стопанство	**7913003**	**7335502**	**6912851**	**6827440**	**Agriculture, forestry and fishing**
A	Селско, горско и рибно стопанство	7913003	7335502	6912851	6827440	Agriculture, forestry and fishing
	Индустрия	**59521414**	**53744231**	**51201632**	**54416344**	**Industry**
B	Добивна промишленост	1664842	1425736	1472108	1357409	Mining and quarrying
C	Преработваща промишленост	36703966	32732000	32979556	36088588	Manufacturing
D	Производство и разпределение на електрическа и топлинна енергия и на газообразни горива	4695775	4880546	5143584	5793206	Electricity, gas, steam and air conditioning supply
E	Доставяне на води; канализационни услуги, управление на отпадъци и възстановяване	1025315	989083	985413	956919	Water supply; sewerage, waste managment and remediation activites
F	Строителство	15227419	13543373	10847003	10666766	Construction
	Услуги	**59193463**	**57330425**	**56905495**	**58678154**	**Services**
G	Търговия; ремонт на автомобили и мотоциклети	13128614	11473164	11794375	12723462	Wholesale and retail trade; repair of motor vehicles and motorcycles
H	Транспорт, складиране и пощи	10466420	9098282	9425928	9986345	Transportation and storage
I	Хотелиерство и ресторантьорство	2302968	2138347	2231425	2383416	Accommodation and food service activities
J	Създаване и разпространение на информация и творчески продукти; далекосъобщения	4962017	5315303	5316398	5455517	Information and communication
K	Финансови и застрахователни дейности	5202853	5540824	5608540	5620250	Financial and insurance activities
L	Операции с недвижими имоти	5566085	5429488	5277527	5441646	Real estate activities
	в т.ч. условна рента на жилищата, заемани от собствениците им	3734623	3725851	3627508	3636705	of which: Imputed rent of owner occupied dwellings
M	Професионални дейности и научни изследвания	2394360	2904848	2627496	2512138	Professional, scientific and technical activities
N	Административни и спомагателни дейности	2809732	2794717	2561072	3068264	Administrative and support service activities
O	Държавно управление	5068761	4913079	4745457	4689186	Public administration and defence; compulsory social security
P	Образование	2393089	2366839	2255050	2216046	Education
Q	Хуманно здравеопазване и социална работа	2708280	2717918	2751483	2759485	Health and social work activities
R	Култура, спорт и развлечения	1573243	1669952	1630170	1518004	Arts, entertainment and recreation
S	Други дейности	570000	590594	582122	482005	Other community service activities
	Общо групировки по икономически дейности	**126817282**	**118454050**	**115057283**	**119996574**	**Total of economic activity groupings**

[1] Преизчислените агрегати не са адитивни.

[1] Non additive aggregates.

1.4.3. Индекси на физическия обем на брутната продукция по икономически сектори и дейности, 2008 - 2011 година
Volume indices of gross output by economic sector and economic activity groupings, 2008 - 2011

(Предшестващата година = 100)
(Preceding year = 100)

Код КИД - 2008 Code NACE Rev. 2	Групировки по икономически сектори и дейности	2008	2009	2010	2011	Economic sectors and economic activity groupings
	Селско, горско и рибно стопанство	**130.5**	**92.7**	**94.2**	**98.8**	**Agriculture, forestry and fishing**
A	Селско, горско и рибно стопанство	130.5	92.7	94.2	98.8	Agriculture, forestry and fishing
	Индустрия	**104.8**	**90.3**	**95.3**	**106.3**	**Industry**
B	Добивна промишленост	103.4	85.6	103.3	92.2	Mining and quarrying
C	Преработваща промишленост	100.7	89.2	100.8	109.4	Manufacturing
D	Производство и разпределение на електрическа и топлинна енергия и на газообразни горива	104.0	103.9	105.4	112.6	Electricity, gas, steam and air conditioning supply
E	Доставяне на води; канализационни услуги, управление на отпадъци и възстановяване	101.5	96.5	99.6	97.1	Wholesale and retail trade; repair of motor vehicles and motorcycles
F	Строителство	115.4	88.9	80.1	98.3	Construction
	Услуги	**104.1**	**96.9**	**99.3**	**103.1**	**Services**
G	Търговия; ремонт на автомобили и мотоциклети	104.0	87.4	102.8	107.9	Wholesale and retail trade; repair of motor vehicles and motorcycles
H	Транспорт, складиране и пощи	100.7	86.9	103.6	105.9	Transportation and storage
I	Хотелиерство и ресторантьорство	103.8	92.9	104.4	106.8	Accommodation and food service activities
J	Създаване и разпространение на информация и творчески продукти; далекосъобщения	131.0	107.1	100.0	102.6	Information and communication
K	Финансови и застрахователни дейности	109.0	106.5	101.2	100.2	Financial and insurance activities
L	Операции с недвижими имоти	100.5	97.5	97.2	103.1	Real estate activities
	в т.ч. условна рента на жилищата, заемани от собствениците им	100.1	99.8	97.4	100.3	of which: imputed rent of owner occupied dwellings
M	Професионални дейности и научни изследвания	112.5	121.3	90.5	95.6	Professional, scientific and technical activities
N	Административни и спомагателни дейности	89.0	99.5	91.6	119.8	Administrative and support service activities
O	Държавно управление	95.6	96.9	96.6	98.8	Public administration and defence; compulsory social security
P	Образование	99.1	98.9	95.3	98.3	Education
Q	Хуманно здравеопазване и социална работа	101.6	100.4	101.2	100.3	Health and social work activities
R	Култура, спорт и развлечения	113.7	106.1	97.6	93.1	Arts, entertainment and recreation
S	Други дейности	113.2	103.6	98.6	82.8	Other community service activities
	Общо групировки по икономически дейности	**105.7**	**93.4**	**97.1**	**104.3**	**Total of economic activity groupings**

1.5.1. Междинно потребление по икономически сектори и дейности, 2007 - 2011 година
Intermediate consumption by economic sector and economic activity groupings, 2007 - 2011

Код КИД - 2008 Code NACE Rev. 2	Групировки по икономически сектори и дейности	По текущи цени At current prices				
		2007	2008	2009	2010	2011
	Селско, горско и рибно стопанство	**4245344**	**6075110**	**5646852**	**5509443**	**6147952**
A	Селско, горско и рибно стопанство	4245344	6075110	5646852	5509443	6147952
	Индустрия	**51998568**	**59015187**	**50249525**	**49373038**	**56735802**
B	Добивна промишленост	894768	1410256	1088873	1193011	1225263
C	Преработваща промишленост	33527006	34989106	29416364	31899792	38063627
D	Производство и разпределение на електрическа и топлинна енергия и на газообразни горива	3665676	4201739	4393518	4567410	5804066
E	Доставяне на води; канализационни услуги, управление на отпадъци и възстановяване	839692	872670	861933	821870	782999
F	Строителство	13071426	17541416	14488837	10890955	10859847
	Услуги	**33982737**	**35965360**	**34245477**	**33693451**	**37588559**
G	Търговия; ремонт на автомобили и мотоциклети	8693863	8467394	6806483	7686988	8633207
H	Транспорт, складиране и пощи	7769095	7942755	6154525	6753472	8576412
I	Хотелиерство и ресторантьорство	1399470	1453160	1418068	1393070	1585533
J	Създаване и разпространение на информация и творчески продукти; далекосъобщения	2261580	1957125	3146437	3096262	3306478
K	Финансови и застрахователни дейности	1528519	2174823	2224246	2195753	2248192
L	Операции с недвижими имоти	2076423	2760797	2251747	1806824	2147503
	в т.ч. условна рента на жилищата, заемани от собствениците им	320348	413648	467897	508712	431285
M	Професионални дейности и научни изследвания	2019063	2764283	4057640	3392778	3352016
N	Административни и спомагателни дейности	2224646	2314499	2369994	1630299	1856020
O	Държавно управление	2313683	2413323	1887354	1597731	1607225
P	Образование	622649	796613	793458	693023	771611
Q	Хуманно здравеопазване и социална работа	1495750	1444854	1624680	1820017	1971148
R	Култура, спорт и развлечения	1333120	1296736	1379239	1535699	1321644
S	Други дейности	244876	178998	131606	91535	211570
	Общо групировки по икономически дейности	**90226649**	**101055657**	**90141854**	**88575932**	**100472313**

(Хил. левове)
(Thousand Levs)

По цени на предшестващата година At preceding year prices				Economic sectors and economic activity groupings
2008	2009	2010	2011	
5490132	**5722849**	**5335161**	**5436942**	**Agriculture, forestry and fishing**
5490132	5722849	5335161	5436942	Agriculture, forestry and fishing
54268822	**52569966**	**48163060**	**52554138**	**Industry**
1044042	1120575	1103011	1093347	Mining and quarrying
33649059	31119940	29986610	34582836	Manufacturing
3811174	4445423	4731539	5407506	Electricity, gas, steam and air conditioning supply
758286	860494	844630	735788	Water supply; sewerage, waste managment and remediation activites
15006261	15023534	11497270	10734661	Construction
35358748	**34175820**	**32063422**	**35713090**	**Services**
8990294	6980646	5961983	8220462	Wholesale and retail trade; repair of motor vehicles and motorcycles
8410135	6806849	6328426	7941230	Transportation and storage
1543670	1392910	1282891	1499011	Accommodation and food service activities
2046686	2381221	3070408	3177135	Information and communication
1687047	2041495	2274945	2154071	Financial and insurance activities
2295212	2801439	1845195	2078205	Real estate activities
387369	597722	492339	387995	of which: Imputed rent of owner occupied dwellings
2270503	3443751	3263723	3274281	Professional, scientific and technical activities
2194961	2309731	2428337	1844906	Administrative and support service activities
2214225	2216722	1885829	1538318	Public administration and defence; compulsory social security
726635	825566	825163	713756	Education
1485223	1423607	1386975	1832759	Health and social work activities
1287926	1387702	1381975	1346445	Arts, entertainment and recreation
206231	164181	127572	92511	Other community service activities
95117702	**92468635**	**85561643**	**93704170**	**Total of economic activity groupings**

1.5.2. Междинно потребление по икономически сектори и дейности, 2008 - 2011 година
Intermediate consumption by economic sector and economic activity groupings, 2008 - 2011

(Хил. левове)
(Thousand Levs)

Код КИД - 2008 Code NACE Rev. 2	Групировки по икономически сектори и дейности	По цени на 2005[1] година At 2005[1] year prices				Economic sectors and economic activity groupings
		2008	2009	2010	2011	
	Селско, горско и рибно стопанство	**4758587**	**4482663**	**4235232**	**4179499**	**Agriculture, forestry and fishing**
A	Селско, горско и рибно стопанство	4758587	4482663	4235232	4179499	Agriculture, forestry and fishing
	Индустрия	**45025499**	**40108132**	**38442759**	**40919622**	**Industry**
B	Добивна промишленост	1048846	833402	844223	773697	Mining and quarrying
C	Преработваща промишленост	28636519	25469835	25963576	28147334	Manufacturing
D	Производство и разпределение на електрическа и топлинна енергия и на газообразни горива	3086640	3265652	3516900	4163773	Electricity, gas, steam and air conditioning supply
E	Доставяне на води; канализационни услуги, управление на отпадъци и възстановяване	563845	555978	544817	487753	Water supply; sewerage, waste managment and remediation activites
F	Строителство	11592292	9928343	7878399	7765337	Construction
	Услуги	**30540167**	**29020570**	**27171436**	**28800135**	**Services**
G	Търговия; ремонт на автомобили и мотоциклети	7280785	6002388	5257654	5622533	Wholesale and retail trade; repair of motor vehicles and motorcycles
H	Транспорт, складиране и пощи	7921215	6788390	6980201	8207834	Transportation and storage
I	Хотелиерство и ресторантьорство	1372574	1315665	1190250	1280767	Accommodation and food service activities
J	Създаване и разпространение на информация и творчески продукти; далекосъобщения	1870469	2275788	2220797	2278803	Information and communication
K	Финансови и застрахователни дейности	1486027	1394926	1426722	1399638	Financial and insurance activities
L	Операции с недвижими имоти	1783977	1810239	1483401	1706205	Real estate activities
	в т.ч. условна рента на жилищата, заемани от собствениците им	361451	522298	549581	419167	of which: Imputed rent of owner occupied dwellings
M	Професионални дейности и научни изследвания	1367597	1703755	1370399	1322536	Professional, scientific and technical activities
N	Административни и спомагателни дейности	1872393	1868536	1914534	2166557	Administrative and support service activities
O	Държавно управление	2438203	2239575	2237765	2154552	Public administration and defence; compulsory social security
P	Образование	739939	766832	797473	821331	Education
Q	Хуманно здравеопазване и социална работа	1346134	1326339	1132284	1140211	Health and social work activities
R	Култура, спорт и развлечения	783910	838901	840565	736977	Arts, entertainment and recreation
S	Други дейности	216438	198521	192436	194488	Other community service activities
	Общо групировки по икономически дейности	**80370996**	**73541616**	**69804882**	**73846341**	**Total of economic activity groupings**

[1] Преизчислените агрегати не са адитивни.

[1] Non additive aggregates.

1.5.3. Индекси на физическия обем на междинното потребление по икономически сектори и дейности, 2008 - 2011 година
Volume indices of intermediate consumption by economic sector and economic activity groupings, 2008 - 2011

(Предшестващата година = 100)
(Preceding year = 100)

Код КИД - 2008 Code NACE Rev. 2	Групировки по икономически сектори и дейности	2008	2009	2010	2011	Economic sectors and economic activity groupings
	Селско, горско и рибно стопанство	**129.3**	**94.2**	**94.5**	**98.7**	**Agriculture, forestry and fishing**
A	Селско, горско и рибно стопанство	129.3	94.2	94.5	98.7	Agriculture, forestry and fishing
	Индустрия	**104.4**	**89.1**	**95.8**	**106.4**	**Industry**
B	Добивна промишленост	116.7	79.5	101.3	91.6	Mining and quarrying
C	Преработваща промишленост	100.4	88.9	101.9	108.4	Manufacturing
D	Производство и разпределение на електрическа и топлинна енергия и на газообразни горива	104.0	105.8	107.7	118.4	Electricity, gas, steam and air conditioning supply
E	Доставяне на води; канализационни услуги, управление на отпадъци и възстановяване	90.3	98.6	98.0	89.5	Water supply; sewerage, waste managment and remediation activites
F	Строителство	114.8	85.6	79.4	98.6	Construction
	Услуги	**104.0**	**95.0**	**93.6**	**106.0**	**Services**
G	Търговия; ремонт на автомобили и мотоциклети	103.4	82.4	87.6	106.9	Wholesale and retail trade; repair of motor vehicles and motorcycles
H	Транспорт, складиране и пощи	108.3	85.7	102.8	117.6	Transportation and storage
I	Хотелиерство и ресторантьорство	110.3	95.9	90.5	107.6	Accommodation and food service activities
J	Създаване и разпространение на информация и творчески продукти; далекосъобщения	90.5	121.7	97.6	102.6	Information and communication
K	Финансови и застрахователни дейности	110.4	93.9	102.3	98.1	Financial and insurance activities
L	Операции с недвижими имоти	110.5	101.5	81.9	115.0	Real estate activities
	в т.ч. условна рента на жилищата, заемани от собствениците им	120.9	144.5	105.2	76.3	of which: Imputed rent of owner occupied dwellings
M	Професионални дейности и научни изследвания	112.5	124.6	80.4	96.5	Professional, scientific and technical activities
N	Административни и спомагателни дейности	98.7	99.8	102.5	113.2	Administrative and support service activities
O	Държавно управление	95.7	91.9	99.9	96.3	Public administration and defence; compulsory social security
P	Образование	116.7	103.6	104.0	103.0	Education
Q	Хуманно здравеопазване и социална работа	99.3	98.5	85.4	100.7	Health and social work activities
R	Култура, спорт и развлечения	96.6	107.0	100.2	87.7	Arts, entertainment and recreation
S	Други дейности	84.2	91.7	96.9	101.1	Other community service activities
	Общо групировки по икономически дейности	**105.4**	**91.5**	**94.9**	**105.8**	**Total of economic activity groupings**

1.6.1. Брутна добавена стойност по икономически сектори и дейности, 2007 - 2011 година
Gross value added by economic sector and economic activity groupings, 2007 - 2011

Код КИД - 2008 Code NACE Rev. 2	Групировки по икономически сектори и дейности	По текущи цени At current prices				
		2007	2008	2009	2010	2011
	Селско, горско и рибно стопанство	**2823923**	**4132017**	**2841266**	**2975818**	**3518917**
A	Селско, горско и рибно стопанство	2823923	4132017	2841266	2975818	3518917
	Индустрия	**16395471**	**17986559**	**18394515**	**17880690**	**19908118**
B	Добивна промишленост	1196448	1250346	1212380	1589012	1636491
C	Преработваща промишленост	8796476	8884978	9078836	8824623	10674445
D	Производство и разпределение на електрическа и топлинна енергия и на газообразни горива	1875440	1933054	2168053	2516271	2738029
E	Доставяне на води; канализационни услуги, управление на отпадъци и възстановяване	426789	532624	523765	609748	641152
F	Строителство	4100318	5385557	5411481	4341036	4218001
	Услуги	**31355343**	**35614258**	**37459708**	**39859622**	**41746695**
G	Търговия; ремонт на автомобили и мотоциклети	5785478	6816968	6737700	7219178	7976432
H	Транспорт, складиране и пощи	3837367	3780505	3694608	4079764	3876817
I	Хотелиерство и ресторантьорство	1214541	1384680	1307640	1458083	1555184
J	Създаване и разпространение на информация и творчески продукти; далекосъобщения	1883765	3464012	3374834	3444885	3657838
K	Финансови и застрахователни дейности	3814819	3720912	4169313	4888846	5440949
L	Операции с недвижими имоти	4814019	5181319	5519577	5936400	6078097
	в т.ч. условна рента на жилищата, заемани от собствениците им	3768462	4144498	4406957	4356523	4510790
M	Професионални дейности и научни изследвания	1001348	1468346	1862780	2247964	2207578
N	Административни и спомагателни дейности	1513693	1184608	1393566	1046331	1265413
O	Държавно управление	3250957	3646366	3836602	3706496	3760642
P	Образование	1975270	2049224	2287649	2255594	2231597
Q	Хуманно здравеопазване и социална работа	1323167	1440445	1599283	1922605	2174218
R	Култура, спорт и развлечения	677694	767540	662003	759419	782507
S	Други дейности	263225	709333	1014153	894057	739423
	Общо групировки по икономически дейности	**50574737**	**57732834**	**58695489**	**60716130**	**65173730**
	Корективи	**9609889**	**11562197**	**9626121**	**9795113**	**10134191**
D.2121	Мита върху вноса	118875	168011	102646	82188	95385
D.214-D.31	Нето данъци върху продуктите	3251532	3840431	3350921	3215320	3464148
D.211	ДДС	6239482	7553755	6172554	6497605	6574658
	Общо	**60184626**	**69295031**	**68321610**	**70511243**	**75307921**
B.1*g	**БВП ПО ПАЗАРНИ ЦЕНИ**	**60184626**	**69295031**	**68321610**	**70511243**	**75307921**

(Хил. левове)
(Thousand Levs)

По цени на предшестващата година At preceding year prices				Economic sectors and economic activity groupings
2008	2009	2010	2011	
3738626	**3739349**	**2663896**	**2943480**	**Agriculture, forestry and fishing**
3738626	3739349	2663896	2943480	Agriculture, forestry and fishing
17386023	**16957945**	**17233483**	**18922138**	**Industry**
1118795	1157908	1273091	1471915	Mining and quarrying
8975044	8006255	8799734	9980730	Manufacturing
1948831	1930765	2183668	2570827	Electricity, gas, steam and air conditioning supply
527802	495141	535926	654434	Water supply; sewerage, waste managment and remediation activites
4815551	5367876	4441064	4244232	Construction
32629130	**35150922**	**39110288**	**40131229**	**Services**
6065456	6376438	7961392	7859919	Wholesale and retail trade; repair of motor vehicles and motorcycles
3282786	3383983	3875393	3536094	Transportation and storage
1169771	1242075	1561462	1546345	Accommodation and food service activities
3384408	3425890	3452207	3535180	Information and communication
4139716	4237220	4196752	4945319	Financial and insurance activities
4626716	4945769	5708625	5905815	Real estate activities
3704324	3949716	4253841	4489580	of which: Imputed rent of owner occupied dwellings
1128224	1691293	2091422	2118809	Professional, scientific and technical activities
1133513	1170676	1020581	1361801	Administrative and support service activities
3103297	3656849	3642840	3703012	Public administration and defence; compulsory social security
1848067	1989055	2110419	2183861	Education
1379234	1471960	1876803	1920748	Health and social work activities
998833	803468	610640	790754	Arts, entertainment and recreation
369109	756246	1001752	723572	Other community service activities
53753779	**55848216**	**59007667**	**61996847**	**Total of economic activity groupings**
10156631	**9651938**	**9582281**	**9812456**	**Adjustments**
154591	121371	78366	87695	Import duties
3396852	3369617	3075564	3217713	Net taxes on products
6605188	6160950	6428351	6507048	VAT
63910410	**65500154**	**68589948**	**71809303**	**Total**
63910410	**65500154**	**68589948**	**71809303**	**GDP AT MARKET PRICES**

1.6.2. Брутна добавена стойност по икономически сектори и дейности, 2008 - 2011 година
Gross value added by economic sector and economic activity groupings, 2008 - 2011

(Хил. левове)
(Thousand Levs)

Код КИД - 2008 Code NACE Rev. 2	Групировки по икономически сектори и дейности	По цени на 2005[1] година At 2005[1] year prices				Economic sectors and economic activity groupings
		2008	2009	2010	2011	
	Селско, горско и рибно стопанство	**3120928**	**2824321**	**2648009**	**2619238**	**Agriculture, forestry and fishing**
A	Селско, горско и рибно стопанство	3120928	2824321	2648009	2619238	Agriculture, forestry and fishing
	Индустрия	**14495650**	**13666674**	**12804055**	**13549818**	**Industry**
B	Добивна промишленост	693977	642671	674853	625122	Mining and quarrying
C	Преработваща промишленост	8097106	7296304	7072001	7998498	Manufacturing
D	Производство и разпределение на електрическа и топлинна енергия и на газообразни горива	1630090	1628159	1639886	1675441	Electricity, gas, steam and air conditioning supply
E	Доставяне на води; канализационни услуги, управление на отпадъци и възстановяване	476550	443014	453300	486520	Water supply; sewerage, waste managment and remediation activites
F	Строителство	3631584	3619661	2970564	2904321	Construction
	Услуги	**28660912**	**28288038**	**28810807**	**29735740**	**Services**
G	Търговия; ремонт на автомобили и мотоциклети	5867646	5488463	6485271	7060873	Wholesale and retail trade; repair of motor vehicles and motorcycles
H	Транспорт, складиране и пощи	2652620	2374397	2490582	2158686	Transportation and storage
I	Хотелиерство и ресторантьорство	938197	841574	1004930	1065761	Accommodation and food service activities
J	Създаване и разпространение на информация и творчески продукти; далекосъобщения	3092114	3058085	3128196	3210190	Information and communication
K	Финансови и застрахователни дейности	3765295	4287762	4315980	4365836	Financial and insurance activities
L	Операции с недвижими имоти	3756336	3585568	3708375	3689269	Real estate activities
	в т.ч. условна рента на жилищата, заемани от собствениците им	3378324	3219551	3107690	3202605	of which: Imputed rent of owner occupied dwellings
M	Професионални дейности и научни изследвания	1036259	1193600	1340105	1263110	Professional, scientific and technical activities
N	Административни и спомагателни дейности	943686	932588	682982	888902	Administrative and support service activities
O	Държавно управление	2633894	2641466	2508063	2505705	Public administration and defence; compulsory social security
P	Образование	1665688	1616780	1491524	1444090	Education
Q	Хуманно здравеопазване и социална работа	1366126	1396015	1638262	1636680	Health and social work activities
R	Култура, спорт и развлечения	859717	899960	830134	864387	Arts, entertainment and recreation
S	Други дейности	345828	368700	364191	294745	Other community service activities
	Общо групировки по икономически дейности	**46437302**	**44921387**	**45160306**	**46112896**	**Total of economic activity groupings**
	Корективи	**8324047**	**6948782**	**6917135**	**6929382**	**Adjustments**
B.1*g	**БВП ПО ПАЗАРНИ ЦЕНИ**	**54761307**	**51762351**	**51965656**	**52922300**	**GDP AT MARKET PRICES**

[1] Преизчислените агрегати не са адитивни.

[1] Non additive aggregates.

1.6.3. Индекси на физическия обем на брутната добавена стойност по икономически сектори и дейности, 2008 - 2011 година
Volume indices of gross value added by economic sector and economic activity groupings, 2008 - 2011

(Предшестващата година = 100)
(Preceding year = 100)

Код КИД - 2008 Code NACE Rev. 2	Групировки по икономически сектори и дейности	2008	2009	2010	2011	Economic sectors and economic activity groupings
	Селско, горско и рибно стопанство	**132.4**	**90.5**	**93.8**	**98.9**	**Agriculture, forestry and fishing**
A	Селско, горско и рибно стопанство	132.4	90.5	93.8	98.9	Agriculture, forestry and fishing
	Индустрия	**106.0**	**94.3**	**93.7**	**105.8**	**Industry**
B	Добивна промишленост	93.5	92.6	105.0	92.6	Mining and quarrying
C	Преработваща промишленост	102.0	90.1	96.9	113.1	Manufacturing
D	Производство и разпределение на електрическа и топлинна енергия и на газообразни горива	103.9	99.9	100.7	102.2	Electricity, gas, steam and air conditioning supply
E	Доставяне на води; канализационни услуги, управление на отпадъци и възстановяване	123.7	93.0	102.3	107.3	Water supply; sewerage, waste managment and remediation activites
F	Строителство	117.4	99.7	82.1	97.8	Construction
	Услуги	**104.1**	**98.7**	**104.4**	**100.7**	**Services**
G	Търговия; ремонт на автомобили и мотоциклети	104.8	93.5	118.2	108.9	Wholesale and retail trade; repair of motor vehicles and motorcycles
H	Транспорт, складиране и пощи	85.5	89.5	104.9	86.7	Transportation and storage
I	Хотелиерство и ресторантьорство	96.3	89.7	119.4	106.1	Accommodation and food service activities
J	Създаване и разпространение на информация и творчески продукти; далекосъобщения	179.7	98.9	102.3	102.6	Information and communication
K	Финансови и застрахователни дейности	108.5	113.9	100.7	101.2	Financial and insurance activities
L	Операции с недвижими имоти	96.1	95.5	103.4	99.5	Real estate activities
	в т.ч. условна рента на жилищата, заемани от собствениците им	98.3	95.3	96.5	103.1	of which: Imputed rent of owner occupied dwellings
M	Професионални дейности и научни изследвания	112.7	115.2	112.3	94.3	Professional, scientific and technical activities
N	Административни и спомагателни дейности	74.9	98.8	73.2	130.2	Administrative and support service activities
O	Държавно управление	95.5	100.3	94.9	99.9	Public administration and defence; compulsory social security
P	Образование	93.6	97.1	92.3	96.8	Education
Q	Хуманно здравеопазване и социална работа	104.2	102.2	117.4	99.9	Health and social work activities
R	Култура, спорт и развлечения	147.4	104.7	92.2	104.1	Arts, entertainment and recreation
S	Други дейности	140.2	106.6	98.8	80.9	Other community service activities
	Общо групировки по икономически дейности	**106.3**	**96.7**	**100.5**	**102.1**	**Total of economic activity groupings**
B.1*g	**БВП ПО ПАЗАРНИ ЦЕНИ**	**106.2**	**94.5**	**100.4**	**101.8**	**GDP AT MARKET PRICES**

1.7.1. Съотношения в сметка „Производство" по икономически сектори и дейности, текущи цени, 2007 - 2011 година
Production account ratios by economic sector and economic activity groupings, current prices, 2007 - 2011

Код КИД - 2008 Code NACE Rev. 2	Групировки по икономически сектори и дейности	Относителен дял на брутната продукция по дейности в общата брутна продукция Gross output by activity as a share of total gross output					Относителен дял на междинното потребление по дейности в общото междинно потребление Intermediate consumption by activity as a share of total intermediate consumption				
		2007	2008	2009	2010	2011	2007	2008	2009	2010	2011
	Селско, горско и рибно стопанство	**5.0**	**6.4**	**5.7**	**5.7**	**5.8**	**4.7**	**6.0**	**6.3**	**6.2**	**6.1**
A	Селско, горско и рибно стопанство	5.0	6.4	5.7	5.7	5.8	4.7	6.0	6.3	6.2	6.1
	Индустрия	**48.6**	**48.5**	**46.1**	**45.0**	**46.3**	**57.6**	**58.4**	**55.7**	**55.8**	**56.5**
B	Добивна промишленост	1.5	1.7	1.5	1.8	1.7	1.0	1.4	1.2	1.4	1.2
C	Преработваща промишленост	30.1	27.6	25.9	27.3	29.4	37.1	34.6	32.6	36.0	37.9
D	Производство и разпределение на електрическа и топлинна енергия и на газообразни горива	3.9	3.9	4.4	4.7	5.2	4.1	4.1	4.9	5.2	5.8
E	Доставяне на води; канализационни услуги, управление на отпадъци и възстановяване	0.9	0.9	0.9	1.0	0.9	0.9	0.9	0.9	0.9	0.8
F	Строителство	12.2	14.4	13.4	10.2	9.1	14.5	17.4	16.1	12.3	10.8
	Услуги	**46.4**	**45.1**	**48.2**	**49.3**	**47.9**	**37.7**	**35.6**	**38.0**	**38.0**	**37.4**
G	Търговия; ремонт на автомобили и мотоциклети	10.3	9.6	9.1	10.0	10.0	9.6	8.4	7.6	8.7	8.6
H	Транспорт, складиране и пощи	8.2	7.4	6.6	7.3	7.5	8.6	7.9	6.8	7.6	8.5
I	Хотелиерство и ресторантьорство	1.9	1.8	1.8	1.9	1.9	1.5	1.4	1.6	1.6	1.6
J	Създаване и разпространение на информация и творчески продукти; далекосъобщения	2.9	3.4	4.4	4.4	4.2	2.5	1.9	3.5	3.5	3.3
K	Финансови и застрахователни дейности	3.8	3.7	4.3	4.7	4.7	1.7	2.2	2.5	2.5	2.2
L	Операции с недвижими имоти	4.9	5.0	5.2	5.2	5.0	2.3	2.7	2.5	2.0	2.1
	в т.ч. условна рента на жилищата, заемани от собствениците им	2.9	2.9	3.3	3.3	3.0	0.4	0.4	0.5	0.6	0.4
M	Професионални дейности и научни изследвания	2.1	2.7	4.0	3.8	3.4	2.2	2.7	4.5	3.8	3.3
N	Административни и спомагателни дейности	2.7	2.2	2.5	1.8	1.9	2.5	2.3	2.6	1.8	1.9
O	Държавно управление	4.0	3.8	3.8	3.6	3.2	2.6	2.4	2.1	1.8	1.6
P	Образование	1.8	1.8	2.1	2.0	1.8	0.7	0.8	0.9	0.8	0.8
Q	Хуманно здравеопазване и социална работа	2.0	1.8	2.2	2.5	2.5	1.7	1.4	1.8	2.1	2.0
R	Култура, спорт и развлечения	1.4	1.3	1.4	1.5	1.2	1.5	1.3	1.5	1.7	1.2
S	Други дейности	0.4	0.6	0.8	0.6	0.6	0.3	0.2	0.1	0.1	0.3
	Общо групировки по икономически дейности	**100.0**	**100.0**	**100.0**	**100.0**	**100.0**	**100.0**	**100.0**	**100.0**	**100.0**	**100.0**

(Проценти)
(Per cent)

Относителен дял на добавената стойност по дейности в общата добавена стойност Value added by activity as a share of total value added					Economic sectors and economic activity groupings
2007	2008	2009	2010	2011	
5.6	**7.2**	**4.9**	**4.9**	**5.4**	**Agriculture, forestry and fishing**
5.6	7.2	4.9	4.9	5.4	Agriculture, forestry and fishing
32.4	**31.1**	**31.3**	**29.5**	**30.5**	**Industry**
2.4	2.2	2.0	2.6	2.5	Mining and quarrying
17.4	15.4	15.5	14.5	16.4	Manufacturing
3.7	3.3	3.7	4.2	4.2	Electricity, gas, steam and air conditioning supply
0.8	0.9	0.9	1.0	1.0	Water supply; sewerage, waste managment and remediation activites
8.1	9.3	9.2	7.2	6.4	Construction
62.0	**61.7**	**63.8**	**65.6**	**64.1**	**Services**
11.4	11.8	11.5	11.9	12.2	Wholesale and retail trade; repair of motor vehicles and motorcycles
7.6	6.6	6.3	6.7	6.0	Transportation and storage
2.4	2.4	2.2	2.4	2.4	Accommodation and food service activities
3.7	6.0	5.7	5.7	5.6	Information and communication
7.6	6.5	7.1	8.0	8.4	Financial and insurance activities
9.5	9.0	9.4	9.8	9.3	Real estate activities
7.5	7.2	7.5	7.2	6.9	of which: Imputed rent of owner occupied dwellings
2.0	2.5	3.2	3.7	3.4	Professional, scientific and technical activities
3.0	2.1	2.4	1.7	1.9	Administrative and support service activities
6.4	6.3	6.6	6.1	5.8	Public administration and defence; compulsory social security
3.9	3.5	3.9	3.7	3.4	Education
2.6	2.5	2.7	3.2	3.3	Health and social work activities
1.4	1.3	1.1	1.2	1.3	Arts, entertainment and recreation
0.5	1.2	1.7	1.5	1.1	Other community service activities
100.0	**100.0**	**100.0**	**100.0**	**100.0**	**Total of economic activity groupings**

II. БРУТЕН ВЪТРЕШЕН ПРОДУКТ ПО МЕТОДА НА РАЗХОДИТЕ ЗА КРАЙНО ИЗПОЛЗВАНЕ

GROSS DOMESTIC PRODUCT BY FINAL EXPENDITURE APPROACH

МЕТОДОЛОГИЧНИ БЕЛЕЖКИ

БВП по метода на крайното използване се изчислява като сума от индивидуалното потребление, колективното потребление, бруто образуването на основен капитал, изменението на запасите и външнотърговското салдо на стоки и услуги.

Индивидуалното потребление се състои от:

• Крайни потребителски разходи на домакинствата: покупки на стоки и услуги, без купените за производствено потребление; стоки, произведени от домакинствата за собствено потребление; покупки на услуги, напълно или частично платени; условно начислена рента на жилищата, заемани от собствениците им; част от компенсацията на наетите, представляваща доход в натура. От 1996 г. индивидуалното потребление на домакинствата се изчислява в съответствие с т.нар. национална концепция, т.е. включва потреблението на резиденти в чужбина и изключва потреблението на нерезиденти в страната. От 1997 г. потребителските разходи на домакинствата се изчисляват по класификацията COICOP - Единно международно класифициране на потребителските разходи, използвана в СНС '93 и ЕСС '95.

• Крайни потребителски разходи на нетърговските организации, обслужващи домакинствата - разходите на синдикални, религиозни, благотворителни и други организации с идеална цел за предоставяне на стоки и услуги на домакинствата безплатно или по икономически незначими цени.

• Крайни разходи на правителството за индивидуално потребление - разходите на държавния бюджет за услугите, предоставени безплатно на домакинствата в областта на здравеопазването, социалното осигуряване, образованието, спорта, културата и изкуството.

Колективното потребление се измерва с крайните разходи на правителството за колективно потребление, които задоволяват потребностите на обществото като цяло. Включват услугите по поддържането на населените места, осъществявани от общините, част от науката и научното обслужване, управлението, отбраната и сигурността на страната.

Бруто образуването на основен капитал включва направените инвестиции за следните видове дълготрайни активи: дълготрайни материални активи, включващи трайни насаждения, продуктивни и работни животни, сгради, машини,

METHODOLOGICAL NOTES

GDP by final expenditure is calculated as a sum of individual consumption, collective consumption, gross fixed capital formation, changes in inventories, net exports of goods and services.

Individual consumption is measured by:

• Household final consumption expenditure: purchases of goods and services except those bought for intermediate use; goods produced by households for their own final consumption; purchases of services, fully or partially paid; imputed rent of owner occupied dwellings; income in kind. Since 1996 individual consumption of households is calculated according to the national concept i.e. including the consumption of residents abroad and excluding the consumption of non-residents within the economic territory of the country. Since 1997, Household final consumption expenditure is calculated in accordance with COICOP – Classification of Individual Consumption by Purpose, which is used in SNA '93 and ESA '95.

• Final consumption expenditure of non-profit institutions serving households - these are expenditures of trade unions, religious, charity and other NPISHs rendering goods and services to households free or at economically insignificant prices;

• Government final consumption expenditure - these are expenditures incurred by the state budget for the provision of individual services free of charge to households: health, social insurance, education, sports, culture and arts.

Collective consumption is measured by the final consumption expenditure of government on collective services provided to the society as a whole. These are services for maintenance of settlements, fundamental science and part of scientific services, government administration, defence and security.

Gross fixed capital formation includes the investments for the following types of fixed assets: tangible fixed assets (permanent crops, productive and draught animals, buildings, machinery and equipment, transport facilities, agricultural

съоръжения и оборудване, транспортни средства, стопански инвентар; дълготрайни нематериални активи като програмни продукти, геологопроучвателни и проучвателно-проектантски работи и други. Бруто образуването на основен капитал се измерва с направените през годината разходи за придобиване на дълготрайни активи (вкл. направените разходи за невъведени в действие дълготрайни материални активи - т.нар. незавършено строителство), намалени с приходите от продажба на съществуващи дълготрайни материални активи.

Запасите се състоят от суровини и материали; незавършено производство, готова продукция; стоки за препродажба; млади животни и животни за угояване. Годишните оценки за изменението на запасите и за холдинговите печалби и загуби се правят като сума от тримесечните оценки. За запасите от готова продукция и незавършено производство холдинговите печалби и загуби се елиминират от оценките на продукцията в производствената сметка. От 1997 г. междинното потребление е коригирано със стойността на холдинговите печалби за суровини и материали. Изменението на запасите като елемент на БВП по метода на разходите за крайно използване се изчислява без холдингови печалби и загуби за четирите групи запаси.

Оценките на изменението на запасите без холдингови печалби/загуби се правят по следния начин:

Наличностите на запасите по вид и по дейности в началото и в края на дадено тримесечие се дефлират със специфични ценови индекси, с което се трансформират в средногодишни цени на предходната година. Разликата между дефлираните стойности (края минус началото на периода) представлява оценка на физическото изменение на запасите по постоянни цени без холдингови печалби/загуби. Оценката за изменението на запасите по цени на съответното тримесечие се получава чрез инфлиране на оценката по постоянни цени с ценови индекс за съответното тримесечие.

Холдинговите печалби/загуби не са елиминирани за периода 1991 - 1993 г. по цени на съответната година и за периода 1992 - 1994 г. по цени на предшестващата година.

Външнотърговското салдо на стоки и услуги се изчислява като разлика между износа и вноса на стоки и услуги. Износът и вносът на стоки са по цени FOB.

equipment); intangible fixed assets (R&D products, software, mineral exploration and construction research and design). Gross fixed capital formation is measured by expenditures on acquisition of fixed assets (incl. uncompleted construction) less the revenues from sales of existing fixed tangible assets.

Inventories consist of materials and supplies, work-in-progress, finished goods and goods for resale; young animals and animals for fattening. Four quarterly estimates for holding gains/losses and changes in inventories are made and the annual values are the sum of the quarterly figures. The holding gains for work-in-progress and finished goods are excluded from the estimates of gross output in the Production account. Since 1997 the intermediate consumption is adjusted by the value of holding gains for raw materials and supplies. Changes in inventories included in GDP by final expenditure are calculated on the basis of information for all four types of inventories.

The estimates for all types of inventories are carried out using the following approach:

The value of inventories by type and by activity, at the beginning and at the end of the corresponding quarter is deflated by the specific price indices and transformed into average preceding year prices. The difference between the deflated values (end minus beginning of the period) represents the estimate of the physical change of the corresponding type of inventory at constant prices. The change of inventories at quarterly current prices is obtained through inverse inflation by the price index for the quarter in question.

The values of holding gains/losses are not eliminated for the period 1991 - 1993 at current prices and for the period 1992 - 1994 at preceding year prices.

Net exports of goods and services are measured by the difference between the exports and imports of goods and services. Exports and imports are valued f.o.b.

2.1. Брутен вътрешен продукт по метода на разходите за крайно използване, текущи цени, 1995 - 2011 година
Gross domestic product by final expenditure approach current prices, 1995 - 2011

Години Year	Методология Methodology	Брутен вътрешен продукт Gross domestic product	Крайно потребление Final consumption expenditure				Бруто образуване на основен капитал Gross fixed capital formation	Изменение на запасите[1] Changes in inventories[1]	Износ минус внос Exports minus imports
			общо Total	крайни потребителски разходи на домакинствата и НТООД Final consumption expenditure of households and NPISHs	индивидуални правителствени разходи за крайно потребление Individual final consumption expenditure of general government	колективни правителствени разходи за крайно потребление Collective final consumption expenditure of general government			
		B.1*g	P.3	P.31	P.31	P.32	P.51	P.52	B.11
					Млн. левове/Million Levs				
1995[2]	СНС/SNA`93	878	722	575	76	71	134	4	18
1996	ЕСС/ESA`95	1581	1398	1181	111	105	238	-95	41
1997	ЕСС/ESA`95	16909	14290	12053	1177	1061	1919	-191	891
1998[3]	ЕСС/ESA`95	22992	18888	15017	1889	1982	3006	865	232
1999	ЕСС/ESA`95	24309	21110	16777	2084	2249	3654	662	-1117
2000	ЕСС/ESA`95	27399	23935	18730	2255	2950	4325	601	-1462
2001	ЕСС/ESA`95	30299	27022	21312	2713	2997	5537	595	-2855
2002	ЕСС/ESA`95	33189	29342	23073	3021	3248	6060	472	-2685
2003	ЕСС/ESA`95	35812	31935	24810	3473	3652	6807	770	-3700
2004	ЕСС/ESA`95	39824	35330	27609	3652	4069	8109	949	-4564
2005	ЕСС/ESA`95	45484	39816	31484	3806	4526	11711	821	-6864
2006	ЕСС/ESA`95	51783	44247	34939	4308	5000	14297	2346	-9107
2007	ЕСС/ESA`95	60185	51532	41508	4604	5420	17264	3256	-11867
2008	ЕСС/ESA`95	69295	57496	45998	5279	6219	23283	2732	-14216
2009	ЕСС/ESA`95	68322	54294	43156	5108	6030	19724	339	-6035
2010	ЕСС/ESA`95	70511	55709	44262	5655	5792	16077	61	-1336
2011	ЕСС/ESA`95	75308	58815	46990	5947	5878	16225	285	-17
					Структура на БВП/Structure of GDP - %				
1995[2]	СНС/SNA`93	100.0	82.3	65.6	8.6	8.1	15.3	0.4	2.0
1996	ЕСС/ESA`95	100.0	88.4	74.7	7.0	6.7	15.1	-6.0	2.5
1997	ЕСС/ESA`95	100.0	84.5	71.2	7.0	6.3	11.3	-1.1	5.3
1998[3]	ЕСС/ESA`95	100.0	82.1	65.3	8.2	8.6	13.1	3.8	1.0
1999	ЕСС/ESA`95	100.0	86.9	69.0	8.6	9.3	15.0	2.7	-4.6
2000	ЕСС/ESA`95	100.0	87.4	68.4	8.2	10.8	15.8	2.1	-5.3
2001	ЕСС/ESA`95	100.0	89.2	70.3	9.0	9.9	18.3	1.9	-9.4
2002	ЕСС/ESA`95	100.0	88.4	69.5	9.1	9.8	18.3	1.4	-8.1
2003	ЕСС/ESA`95	100.0	89.2	69.3	9.7	10.2	19.0	2.2	-10.4
2004	ЕСС/ESA`95	100.0	88.7	69.4	9.1	10.2	20.5	2.3	-11.5
2005	ЕСС/ESA`95	100.0	87.5	69.2	8.4	9.9	25.7	1.9	-15.1
2006	ЕСС/ESA`95	100.0	85.4	67.4	8.4	9.6	27.6	4.6	-17.6
2007	ЕСС/ESA`95	100.0	85.6	68.9	7.7	9.0	28.7	5.4	-19.7
2008	ЕСС/ESA`95	100.0	83.0	66.3	7.7	9.0	33.6	3.9	-20.5
2009	ЕСС/ESA`95	100.0	79.5	63.2	7.5	8.8	28.9	0.5	-8.9
2010	ЕСС/ESA`95	100.0	79.0	62.8	8.0	8.2	22.8	0.1	-1.9
2011	ЕСС/ESA`95	100.0	78.1	62.4	7.9	7.8	21.5	0.4	0.0

[1] Вкл. статистическата разлика.
[2] Ревизирани данни от 1995 година Вж. предговора.
[3] Данните за периода 1995 - 1998 г. са преизчислени от BGL в BGN (1 000 BGL = 1 BGN).

[1] Inc. statistical discrepancy .
[2] Revised data since 1995. See preface.
[3] The data for the period 1995 -1998 are recalculated from BGL to BGN (1 000 BGL = 1 BGN).

2.2. Компоненти на крайно използвания БВП, 2007 - 2011 година
GDP by final expenditure categories, 2007 - 2011

(Хил. левове)
(Thousand Levs)

Код Code		По текущи цени At current prices					По цени на предшестващата година At preceding year prices				
		2007	2008	2009	2010	2011	2008	2009	2010	2011	
P.3	Крайно потребление	51532255	57496130	54293381	55708981	58814691	52847625	53270969	54553208	56551273	Final consumption
P.31	Индивидуално потребление	46112101	51276824	48263560	49917517	52937226	47508818	47355437	48555423	50745257	Individual consumption
	Крайни потребителски разходи на домакинствата	41300827	45765681	42942109	43990199	46725370	42712917	42312179	42932356	44669176	Final consumption expenditure of households
	Крайни потребителски разходи на НТО, обслужващи домакинствата	206918	232485	213048	272056	264489	209287	206268	272203	252012	Final consumption expenditure of NPISHs
	Крайни потребителски разходи на правителството	4604356	5278658	5108403	5655262	5947367	4586614	4836990	5350864	5824069	Final consumption expenditure of government
P.32	Колективно потребление	5420154	6219306	6029821	5791464	5877465	5338807	5915532	5997785	5806016	Collective consumption
P.51	Бруто образуване на основен капитал	17263925	23282614	19724292	16077321	16225165	21037648	19186751	16119383	15029169	Gross fixed capital formation
P.52	Физическо изменение на запасите	3254957	2731917	338899	60692	284360	2818608	341808	98907	270437	Changes in inventories
B11	Салдо (износ - внос)	-11866511	-14215630	-6034962	-1335751	-16295	-12793471	-7299374	-2181550	-41576	Net exports
P.6	Износ на стоки и услуги	35789734	40341767	32457958	40480778	50077477	36878926	35815659	37238104	45452451	Exports of goods and services
P.7	Внос на стоки и услуги	47656245	54557397	38492920	41816529	50093772	49672397	43115033	39419654	45494027	Imports of goods and services
	Статистическа разлика	0	0	0	0	0	0	0	0	0	Statistical discrepancy
B.1*g	**Брутен вътрешен продукт**	**60184626**	**69295031**	**68321610**	**70511243**	**75307921**	**63910410**	**65500154**	**68589948**	**71809303**	**Gross domestic product**

2.3. Индекси на физическия обем и дефлатори на БВП по компоненти на крайното използване, 2008 - 2011 година
Volume indices and deflators of GDP by final expenditure, 2008 - 2011

(Предшестващата година = 100)
(Preceding year = 100)

Код Code		Индекси на физическия обем Volume indeces				Дефлатори Deflators				
		2008	2009	2010	2011	2008	2009	2010	2011	
P.3	Крайно потребление	102.6	92.7	100.5	101.5	108.8	101.9	102.1	104.0	Final consumption
P.31	Индивидуално потребление	103.0	92.4	100.6	101.7	107.9	101.9	102.8	104.3	Individual consumption
	Крайни потребителски разходи на домакинствата	103.4	92.5	100.0	101.5	107.1	101.5	102.5	104.6	Final consumption expenditure of households
	Крайни потребителски разходи на НТО, обслужващи домакинствата	101.1	88.7	127.8	92.6	111.1	103.3	99.9	105.0	Final consumption expenditure of NPISHs
	Крайни потребителски разходи на правителството	99.6	91.6	104.7	103.0	115.1	105.6	105.7	102.1	Final consumption expenditure of government
P.32	Колективно потребление	98.5	95.1	99.5	100.3	116.5	101.9	96.6	101.2	Collective consumption
P.51	Бруто образуване на основен капитал	121.9	82.4	81.7	93.5	110.7	102.8	99.7	108.0	Gross fixed capital formation
P.52	Физическо изменение на запасите	.	.	.	.	.	.	.	.	Changes in inventories
B11	Салдо (износ - внос)	.	.	.	.	.	.	.	.	Net exports
P.6	Износ на стоки и услуги	103.0	88.8	114.7	112.3	109.4	90.6	108.7	110.2	Exports of goods and services
P.7	Внос на стоки и услуги	104.2	79.0	102.4	108.8	109.8	89.3	106.1	110.1	Imports of goods and services
	Статистическа разлика	0.0	0.0	0.0	0.0	0.0	0.0	0.0	0.0	Statistical discrepancy
B.1*g	**Брутен вътрешен продукт**	**106.2**	**94.5**	**100.4**	**101.8**	**108.4**	**104.3**	**102.8**	**104.9**	**Gross domestic product**

Фиг. 1. Структура на брутния вътрешен продукт по компоненти на разходите за крайно използване
Figure 1. Structure of GDP by final expenditure approach

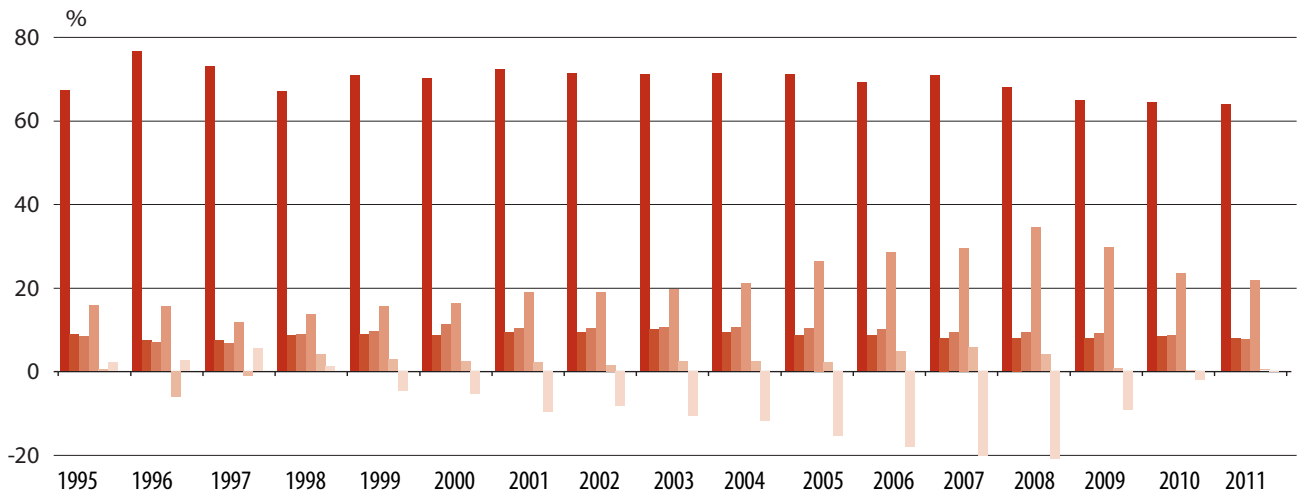

- Крайни потребителски разходи на домакинствата и НТООД/Final consumption expenditure of households and NPISHs
- Индивидуални правителствени разходи/Individual final consumption expenditure of General Government
- Колективни правителствени разходи/Collective final consumption expenditure of General Government
- Бруто образуване на основен капитал/Gross fixed capital formation
- Изменение на запасите, вкл. статистическата разлика/Changes in inventories inc. statistical discrepancy
- Износ минус внос/Exports minus imports

III. СМЕТКА „ФОРМИРАНЕ НА ДОХОДА" ПО ИКОНОМИЧЕСКИ СЕКТОРИ И ДЕЙНОСТИ

GENERATION OF INCOME ACCOUNT BY ECONOMIC SECTOR AND ECONOMIC ACTIVITY GROUPINGS

МЕТОДОЛОГИЧНИ БЕЛЕЖКИ

Сметка **Формиране на дохода** се съставя паралелно със сметка „Производство" и характеризира създаването на първичните доходи на участниците в производствения процес - дейност, икономически сектор и институционален сектор. Ресурс на сметката е брутната добавена стойност.

Данните за сметка „Формиране на дохода" са представени по агрегирани групировки по икономически дейности - Номенклатура А21 на Класификацията на икономическите дейности 2008, която е в съответствие със стратегическата класификация на икономическите дейности в Европейския съюз - NACE Rev. 2.

Балансиращата статия **Бруто оперираш излишък и/или бруто смесен доход** се изчислява като разлика между брутната добавена стойност по базисни цени и компенсацията на наетите лица и позицията „Нето други данъци върху производството".

Компенсацията на наетите лица се състои от всички начисления на работодателя в полза на наетите лица - работна заплата в стойност и в натура и всички доплащания съгласно трудовото законодателство, осигурителни вноски (действителни и условно начислени), здравноосигурителни вноски и отчисления за фонд „Безработица".

Позицията **„Нето други данъци върху производството"** представлява свързани с производството като цяло некомпенсируеми плащания на работодателите към държавния бюджет, намалени с другите субсидии върху производството, предоставени от държавния бюджет на икономическите единици. До 2000 г. тя се състои само от предоставените субсидии, а от 2001 г. включва и другите данъци върху производството.

METHODOLOGICAL NOTES

The **Generation of Income account** is compiled in parallel with the Production account and shows the activity, economic and institutional sector in which the primary incomes originate. Gross value added is the resource of this account.

Data for Generation of income account by activity are presented according to A21 level of Classification of Economic Actities 2008, wich is consistent with the classification of economic activities of the European Union - NACE Rev. 2.

Gross operating surplus and/or mixed income is a balancing item, which is estimated as a difference between gross value added at basic prices and compensation of employees and net taxes on production.

Compensation of employees includes the total remuneration, in cash or in kind, payable by an enterprise to an employee in return for work done by the latter during the accounting period, employers' social contributions (actual and imputed), health insurance contributions and contributions to Unemployment Fund according to the present labour legislation.

The item **Other taxes on production, net** represents unrequited payments of the employers to the state budget less subsidies granted by the state budget to the economic units. Until 2000 it consists only of subsidies granted, while since 2001 onwards other taxes on production are included as well.

3.1.1. Брутен вътрешен продукт по метода на доходите, текущи цени, 1995 - 2011 година
Gross domestic product by income approach, current prices, 1995 - 2011

Години Year	Методология Methodology	Брутен вътрешен продукт Gross domestic product	Корективи Adjustments	Брутна добавена стойност Gross value added	Елементи на дохода Income components		
					компенсация на наетите Compensation of employees	нето оперираща излишък/смесен доход и нето данъци върху производството Net operating surplus/mixed income and net taxes on production	потребление на основен капитал Consumption of fixed capital
		B.1*g		B.1g	D.1	B.2n/B.3n+D29-D39	K.1
	Млн. левове/Million Levs						
1995[1]	ECC/ESA`95	878	98	780	380	323	77
1996	ECC/ESA`95	1581	182	1400	658	599	143
1997	ECC/ESA`95	16909	1660	15248	5969	8122	1158
1998[2]	ECC/ESA`95	22992	2766	20226	9233	8341	2652
1999	ECC/ESA`95	24309	2800	21509	9326	9232	2951
2000	ECC/ESA`95	27399	3416	23983	9943	10863	3176
2001	ECC/ESA`95	30299	3697	26602	11018	11997	3586
2002	ECC/ESA`95	33189	3730	29459	11717	13525	4217
2003	ECC/ESA`95	35812	4693	31119	12656	13505	4959
2004	ECC/ESA`95	39824	5943	33881	13816	14634	5431
2005	ECC/ESA`95	45484	6990	38494	15672	16446	6377
2006	ECC/ESA`95	51783	8359	43424	17374	19060	6989
2007	ECC/ESA`95	60185	9610	50575	20398	21809	8368
2008	ECC/ESA`95	69295	11562	57733	24396	25036	8300
2009	ECC/ESA`95	68322	9627	58695	25810	23439	9446
2010	ECC/ESA`95	70511	9795	60716	27130	23239	10347
2011	ECC/ESA`95	75308	10134	65174	28524	26207	10443
	Структура на БВП/Structure of GDP - %						
1995[1]	ECC/ESA`95	100.0	11.2	88.8	43.3	36.7	8.8
1996	ECC/ESA`95	100.0	11.5	88.5	41.6	37.8	9.1
1997	ECC/ESA`95	100.0	9.8	90.2	35.3	48.1	6.8
1998[2]	ECC/ESA`95	100.0	12.0	88.0	40.2	36.3	11.5
1999	ECC/ESA`95	100.0	11.5	88.5	38.4	38.0	12.1
2000	ECC/ESA`95	100.0	12.5	87.5	36.3	39.6	11.6
2001	ECC/ESA`95	100.0	12.2	87.8	36.4	39.6	11.8
2002	ECC/ESA`95	100.0	11.2	88.8	35.3	40.8	12.7
2003	ECC/ESA`95	100.0	13.1	86.9	35.3	37.8	13.8
2004	ECC/ESA`95	100.0	14.9	85.1	34.7	36.8	13.6
2005	ECC/ESA`95	100.0	15.4	84.6	34.5	36.1	14.0
2006	ECC/ESA`95	100.0	16.1	83.9	33.6	36.8	13.5
2007	ECC/ESA`95	100.0	16.0	84.0	33.9	36.2	13.9
2008	ECC/ESA`95	100.0	16.7	83.3	35.2	36.1	12.0
2009	ECC/ESA`95	100.0	14.1	85.9	37.8	34.3	13.8
2010	ECC/ESA`95	100.0	13.9	86.1	38.5	32.9	14.7
2011	ECC/ESA`95	100.0	13.5	86.5	37.9	34.7	13.9

[1] Ревизирани данни от 1995 година. Вж. предговора.
[2] Данните за периода 1995 - 1998 г. са преизчислени от BGL в BGN (1 000 BGL = 1 BGN).

[1] Revised data since 1995. See preface.
[2] The data for the period 1995 -1998 are recalculated from BGL to BGN (1 000 BGL = 1 BGN).

3.1.2. Сметка „Формиране на дохода" по икономически сектори и дейности, текущи цени, 2007 година
Generation of income account by economic sector and economic activity groupings, current prices, 2007

Код КИД - 2008 Code NACE Rev. 2	Групировки по икономически сектори и дейности	Брутна добавена стойност по базисни цени Gross value added at basic prices	Компенсация на наетите лица Compensation of employees	Работна заплата Wages and salaries	Социалноосигурителни вноски Social contributions
		B.1g	D.1	D.11	D.12
	Селско, горско и рибно стопанство	**2823923**	**334065**	**281378**	**52687**
A	Селско, горско и рибно стопанство	2823923	334065	281378	52687
	Индустрия	**16395471**	**6702564**	**5689998**	**1012566**
B	Добивна промишленост	1196448	396152	329320	66832
C	Преработваща промишленост	8796476	4086735	3483823	602912
D	Производство и разпределение на електрическа и топлинна енергия и на газообразни горива	1875440	532903	435637	97266
E	Доставяне на води; канализационни услуги, управление на отпадъци и възстановяване	426789	379827	313128	66699
F	Строителство	4100318	1306947	1128090	178857
	Услуги	**31355343**	**13360914**	**11280842**	**2080072**
G	Търговия; ремонт на автомобили и мотоциклети	5785478	2296852	2006111	290741
H	Транспорт, складиране и пощи	3837367	1568401	1352718	215683
I	Хотелиерство и ресторантьорство	1214541	683198	615708	67490
J	Създаване и разпространение на информация и творчески продукти; далекосъобщения	1883765	512684	446951	65733
K	Финансови и застрахователни дейности	3814819	1115475	920173	195302
L	Операции с недвижими имоти	4814019	166800	148212	18588
	в т.ч. условна рента на жилищата, заемани от собствениците им	3768462	x	x	x
M	Професионални дейности и научни изследвания	1001348	640410	569035	71375
N	Административни и спомагателни дейности	1513693	810381	714486	95895
O	Държавно управление	3250957	2829623	2222948	606675
P	Образование	1975270	1358188	1109520	248668
Q	Хуманно здравеопазване и социална работа	1323167	1032263	874970	157293
R	Култура, спорт и развлечения	677694	168921	146732	22189
S	Други дейности	263225	177718	153278	24440
	Общо групировки по икономически дейности	**50574737**	**20397543**	**17252218**	**3145325**
	Корективи	**9609889**			
D.2121	Мита върху вноса	118875			
D.214-D.31	Нето данъци върху продуктите	3251532			
D.211	ДДС	6239482			
B.1*g	**БРУТЕН ВЪТРЕШЕН ПРОДУКТ**	**60184626**			

(Хил. левове)
(Thousand Levs)

Други данъци върху производството Other taxes on production	Други субсидии върху производството Other subsidies on production	Брутен оперираща излишък/брутен смесен доход Gross operating surplus, gross mixed income	Потребление на основен капитал Consumption of fixed capital income	Нетен оперираща излишък/нетен смесен доход Net operating surplus/ Net mixed income	Economic sectors and economic activity groupings
D.29	D.39	B.2g,B.3g	K.1	B.2n,B.3n	
7330	**489845**	**2972373**	**202678**	**2769695**	**Agriculture, forestry and fishing**
7330	489845	2972373	202678	2769695	Agriculture, forestry and fishing
13329	**13068**	**9692646**	**3288603**	**6404043**	**Industry**
32	0	800264	182902	617362	Mining and quarrying
6733	5976	4708984	1807635	2901349	Manufacturing
4	0	1342533	752902	589631	Electricity, gas, steam and air conditioning supply
5724	7092	48330	67725	-19395	Water supply; sewerage, waste management and remediation activities
836	0	2792535	477439	2315096	Construction
254801	**98230**	**17837858**	**4876817**	**12961041**	**Services**
11439	0	3477187	858727	2618460	Wholesale and retail trade;
1110	2290	2270146	1072583	1197563	Transportation and storage
16802	5182	519723	219434	300289	Accommodation and food service activities
4041	1494	1368534	473238	895296	Information and communication
31109	0	2668235	210667	2457568	Financial and insurance activities
338	0	4646881	598344	4048537	Real estate activities
x	x	3768462	414531	3353931	of which: Imputed rent of owner occupied dwellings
1481	0	359457	92564	266893	Professional, scientific and technical activities
10621	0	692691	202179	490512	Administrative and support service activities
0	0	421334	421334	0	Public administration and defence; compulsory social security
16188	7538	608432	438895	169537	Education
138786	65853	217971	196568	21403	Health and social work activities
11444	15873	513202	68645	444557	Arts, entertainment and recreation
11442	0	74065	23639	50426	Other community service activities
275460	**601143**	**30502877**	**8368098**	**22134779**	**Total of economic activity groupings**
					Adjustments
					Import duties
					Net taxes on products
					VAT
					GDP AT MARKET PRICES

3.1.3. Сметка „Формиране на дохода" по икономически сектори и дейности, текущи цени, 2008 година
Generation of income account by economic sector and economic activity groupings, current prices, 2008

Код КИД - 2008 Code NACE Rev. 2	Групировки по икономически сектори и дейности	Брутна добавена стойност по базисни цени Gross value added at basic prices	Компенсация на наетите лица Compensation of employees	Работна заплата Wages and salaries	Социалноосигурителни вноски Social contributions
		B.1g	D.1	D.11	D.12
	Селско, горско и рибно стопанство	**4132017**	**444331**	**378392**	**65939**
A	Селско, горско и рибно стопанство	4132017	444331	378392	65939
	Индустрия	**17986559**	**8011160**	**6476743**	**1534417**
B	Добивна промишленост	1250346	605546	439689	165857
C	Преработваща промишленост	8884978	4562507	3760776	801731
D	Производство и разпределение на електрическа и топлинна енергия и на газообразни горива	1933054	772602	556031	216571
E	Доставяне на води; канализационни услуги, управление на отпадъци и възстановяване	532624	310829	244839	65990
F	Строителство	5385557	1759676	1475408	284268
	Услуги	**35614258**	**15940652**	**13198266**	**2742386**
G	Търговия; ремонт на автомобили и мотоциклети	6816968	2666500	2266639	399861
H	Транспорт, складиране и пощи	3780505	1574042	1256037	318005
I	Хотелиерство и ресторантьорство	1384680	779199	692070	87129
J	Създаване и разпространение на информация и творчески продукти; далекосъобщения	3464012	1073314	925074	148240
K	Финансови и застрахователни дейности	3720912	1497158	1263476	233682
L	Операции с недвижими имоти	5181319	251500	216691	34809
	в т.ч. условна рента на жилищата, заемани от собствениците им	4144498	x	x	x
M	Професионални дейности и научни изследвания	1468346	949201	823732	125469
N	Административни и спомагателни дейности	1184608	608174	527415	80759
O	Държавно управление	3646366	3314308	2578621	735687
P	Образование	2049224	1651515	1343551	307964
Q	Хуманно здравеопазване и социална работа	1440445	1151746	940227	211519
R	Култура, спорт и развлечения	767540	237193	200231	36962
S	Други дейности	709333	186802	164502	22300
	Общо групировки по икономически дейности	**57732834**	**24396143**	**20053401**	**4342742**
	Корективи	**11562197**			
D.2121	Мита върху вноса	168011			
D.214-D.31	Нето данъци върху продуктите	3840431			
D.211	ДДС	7553755			
B.1*g	**БРУТЕН ВЪТРЕШЕН ПРОДУКТ**	**69295031**			

(Хил. левове)
(Thousand Levs)

Други данъци върху производството Other taxes on production	Други субсидии върху производството Other subsidies on production	Брутен оперираща излишък/брутен смесен доход Gross operating surplus, gross mixed income	Потребление на основен капитал Consumption of fixed capital income	Нетен оперираща излишък/нетен смесен доход Net operating surplus/ Net mixed income	Economic sectors and economic activity groupings
D.29	D.39	B.2g,B.3g	K.1	B.2n,B.3n	
7280	**789632**	**4470038**	**253631**	**4216407**	**Agriculture, forestry and fishing**
7280	789632	4470038	253631	4216407	Agriculture, forestry and fishing
167345	**13006**	**9821060**	**3427254**	**6393806**	**Industry**
11394	0	633406	268540	364866	Mining and quarrying
79721	4510	4247260	1791065	2456195	Manufacturing
63504	0	1096948	702245	394703	Electricity, gas, steam and air conditioning supply
7929	8496	222362	71959	150403	Water supply; sewerage, waste management and remediation activities
4797	0	3621084	593445	3027639	Construction
195123	**105656**	**19584139**	**4619340**	**14964799**	**Services**
9303	0	4141165	852601	3288564	Wholesale and retail trade;
81999	1693	2126157	655600	1470557	Transportation and storage
4138	3954	605297	201022	404275	Accommodation and food service activities
13143	1128	2378683	583561	1795122	Information and communication
11945	0	2211809	272064	1939745	Financial and insurance activities
2327	0	4927492	704447	4223045	Real estate activities
x	x	4144498	455895	3688603	of which: Imputed rent of owner occupied dwellings
10428	87	508804	179941	328863	Professional, scientific and technical activities
3177	0	573257	128945	444312	Administrative and support service activities
0	0	332058	332058	0	Public administration and defence; compulsory social security
39958	14715	372466	377242	-4776	Education
12591	64111	340219	237225	102994	Health and social work activities
3921	19968	546394	67019	479375	Arts, entertainment and recreation
2193	0	520338	27615	492723	Other community service activities
369748	**908294**	**33875237**	**8300225**	**25575012**	**Total of economic activity groupings**
					Adjustments
					Import duties
					Net taxes on products
					VAT
					GDP AT MARKET PRICES

3.1.4. Сметка „Формиране на дохода" по икономически сектори и дейности, текущи цени, 2009 година
Generation of income account by economic sector and economic activity groupings, current prices, 2009

Код КИД - 2008 Code NACE Rev. 2	Групировки по икономически сектори и дейности	Брутна добавена стойност по базисни цени Gross value added at basic prices	Компенсация на наетите лица Compensation of employees	Работна заплата Wages and salaries	Социалноосигурителни вноски Social contributions
		B.1g	D.1	D.11	D.12
	Селско, горско и рибно стопанство	**2841266**	**536934**	**468356**	**68578**
A	Селско, горско и рибно стопанство	2841266	536934	468356	68578
	Индустрия	**18394515**	**7889567**	**6532559**	**1357008**
B	Добивна промишленост	1212380	614121	477990	136131
C	Преработваща промишленост	9078836	4221024	3549920	671104
D	Производство и разпределение на електрическа и топлинна енергия и на газообразни горива	2168053	926738	709577	217161
E	Доставяне на води; канализационни услуги, управление на отпадъци и възстановяване	523765	276482	217660	58822
F	Строителство	5411481	1851202	1577412	273790
	Услуги	**37459708**	**17383827**	**14708279**	**2675548**
G	Търговия; ремонт на автомобили и мотоциклети	6737700	3045218	2609671	435547
H	Транспорт, складиране и пощи	3694608	1658601	1354222	304379
I	Хотелиерство и ресторантьорство	1307640	896202	800192	96010
J	Създаване и разпространение на информация и творчески продукти; далекосъобщения	3374834	1233670	1080892	152778
K	Финансови и застрахователни дейности	4169313	1575135	1320858	254277
L	Операции с недвижими имоти	5519577	292788	258150	34638
	в т.ч. условна рента на жилищата, заемани от собствениците им	4406957	x	x	x
M	Професионални дейности и научни изследвания	1862780	1118941	989846	129095
N	Административни и спомагателни дейности	1393566	600085	517676	82409
O	Държавно управление	3836602	3421645	2756624	665021
P	Образование	2287649	1776367	1499051	277316
Q	Хуманно здравеопазване и социална работа	1599283	1180527	1014667	165860
R	Култура, спорт и развлечения	662003	360739	307073	53666
S	Други дейности	1014153	223909	199357	24552
	Общо групировки по икономически дейности	**58695489**	**25810328**	**21709194**	**4101134**
	Корективи	**9626121**			
D.2121	Мита върху вноса	102646			
D.214-D.31	Нето данъци върху продуктите	3350921			
D.211	ДДС	6172554			
B.1*g	**БРУТЕН ВЪТРЕШЕН ПРОДУКТ**	**68321610**			

(Хил. левове)
(Thousand Levs)

Други данъци върху производството Other taxes on production	Други субсидии върху производството Other subsidies on production	Брутен оперираща излишък/брутен смесен доход Gross operating surplus, gross mixed income	Потребление на основен капитал Consumption of fixed capital income	Нетен оперираща излишък/нетен смесен доход Net operating surplus/ Net mixed income	Economic sectors and economic activity groupings
D.29	D.39	B.2g,B.3g	K.1	B.2n,B.3n	
7560	**811978**	**3108750**	**357151**	**2751599**	**Agriculture, forestry and fishing**
7560	811978	3108750	357151	2751599	Agriculture, forestry and fishing
173775	**11145**	**10342318**	**3722820**	**6619498**	**Industry**
11836	0	586423	281736	304687	Mining and quarrying
82781	8632	4783663	1945292	2838371	Manufacturing
65942	0	1175373	732285	443088	Electricity, gas, steam and air conditioning supply
8235	2513	241561	72355	169206	Water supply; sewerage, waste management and remediation activities
4981	0	3555298	691152	2864146	Construction
202605	**99614**	**19972890**	**5366491**	**14606399**	**Services**
9658	0	3682824	952668	2730156	Wholesale and retail trade;
85144	3309	1954172	669387	1284785	Transportation and storage
4296	7487	414629	235990	178639	Accommodation and food service activities
13648	2158	2129674	820414	1309260	Information and communication
12404	0	2581774	311776	2269998	Financial and insurance activities
2415	0	5224374	878073	4346301	Real estate activities
x	x	4406957	484765	3922192	of which: Imputed rent of owner occupied dwellings
10824	3650	736665	221529	515136	Professional, scientific and technical activities
3300	0	790181	173552	616629	Administrative and support service activities
0	0	414957	414957	0	Public administration and defence; compulsory social security
41491	14775	484566	350547	134019	Education
13076	53315	458995	229311	229684	Health and social work activities
4072	14920	312112	76666	235446	Arts, entertainment and recreation
2277	0	787967	31621	756346	Other community service activities
383940	**922737**	**33423958**	**9446462**	**23977496**	**Total of economic activity groupings**
					Adjustments
					Import duties
					Net taxes on products
					VAT
					GDP AT MARKET PRICES

3.1.5. Сметка „Формиране на дохода" по икономически сектори и дейности, текущи цени, 2010 година
Generation of income account by economic sector and economic activity groupings, current prices, 2010

Код КИД - 2008 Code NACE Rev. 2	Групировки по икономически сектори и дейности	Брутна добавена стойност по базисни цени Gross value added at basic prices	Компенсация на наетите лица Compensation of employees	Работна заплата Wages and salaries	Социалноосигурителни вноски Social contributions
		B.1g	D.1	D.11	D.12
	Селско, горско и рибно стопанство	**2975818**	**545639**	**476928**	**68711**
A	Селско, горско и рибно стопанство	2975818	545639	476928	68711
	Индустрия	**17880690**	**7989095**	**6715441**	**1273654**
B	Добивна промишленост	1589012	641933	470744	171189
C	Преработваща промишленост	8824623	4465759	3828085	637674
D	Производство и разпределение на електрическа и топлинна енергия и на газообразни горива	2516271	934914	729026	205888
E	Доставяне на води; канализационни услуги, управление на отпадъци и възстановяване	609748	367129	307407	59722
F	Строителство	4341036	1579360	1380179	199181
	Услуги	**39859622**	**18595190**	**16066593**	**2528597**
G	Търговия; ремонт на автомобили и мотоциклети	7219178	3578756	3145890	432866
H	Транспорт, складиране и пощи	4079764	1844359	1553073	291286
I	Хотелиерство и ресторантьорство	1458083	980799	886928	93871
J	Създаване и разпространение на информация и творчески продукти; далекосъобщения	3444885	1387640	1241754	145886
K	Финансови и застрахователни дейности	4888846	1528064	1332484	195580
L	Операции с недвижими имоти	5936400	301056	268394	32662
	в т.ч. условна рента на жилищата, заемани от собствениците им	4356523	x	x	x
M	Професионални дейности и научни изследвания	2247964	1196001	1078227	117774
N	Административни и спомагателни дейности	1046331	653591	563769	89822
O	Държавно управление	3706496	3248930	2662240	586690
P	Образование	2255594	1866738	1590432	276306
Q	Хуманно здравеопазване и социална работа	1922605	1448243	1251929	196314
R	Култура, спорт и развлечения	759419	294935	258272	36663
S	Други дейности	894057	266078	233201	32877
	Общо групировки по икономически дейности	**60716130**	**27129924**	**23258962**	**3870962**
	Корективи	**9795113**			
D.2121	Мита върху вноса	82188			
D.214-D.31	Нето данъци върху продуктите	3215320			
D.211	ДДС	6497605			
B.1*g	**БРУТЕН ВЪТРЕШЕН ПРОДУКТ**	**70511243**			

(Хил. левове)
(Thousand Levs)

Други данъци върху производството Other taxes on production	Други субсидии върху производството Other subsidies on production	Брутен оперираща излишък/брутен смесен доход Gross operating surplus, gross mixed income	Потребление на основен капитал Consumption of fixed capital income	Нетен оперираща излишък/нетен смесен доход Net operating surplus/ Net mixed income	Economic sectors and economic activity groupings
D.29	D.39	B.2g,B.3g	K.1	B.2n,B.3n	
5047	**911409**	**3336541**	**431397**	**2905144**	**Agriculture, forestry and fishing**
5047	911409	3336541	431397	2905144	Agriculture, forestry and fishing
175221	**17943**	**9734317**	**3886928**	**5847389**	**Industry**
9261	0	937818	274748	663070	Mining and quarrying
97006	13640	4275498	2007817	2267681	Manufacturing
49109	0	1532248	855868	676380	Electricity, gas, steam and air conditioning supply
9243	4303	237679	137233	100446	Water supply; sewerage, waste management and remediation activities
10602	0	2751074	611262	2139812	Construction
212663	**62661**	**21114430**	**6028479**	**15085951**	**Services**
15572	0	3624850	1110306	2514544	Wholesale and retail trade;
104493	5228	2136140	905138	1231002	Transportation and storage
6211	11850	482923	281431	201492	Accommodation and food service activities
20546	3411	2040110	1007596	1032514	Information and communication
8493	0	3352289	336278	3016011	Financial and insurance activities
2494	0	5632850	917920	4714930	Real estate activities
x	x	4356523	479218	3877305	of which: Imputed rent of owner occupied dwellings
5337	496	1047122	231401	815721	Professional, scientific and technical activities
3747	0	388993	183363	205630	Administrative and support service activities
0	0	457566	457566	0	Public administration and defence; compulsory social security
29962	1637	360531	284867	75664	Education
10641	12871	476592	211608	264984	Health and social work activities
3295	13278	474467	69186	405281	Arts, entertainment and recreation
1872	13890	639997	31819	608178	Other community service activities
392931	**992013**	**34185288**	**10346804**	**23838484**	**Total of economic activity groupings**
					Adjustments
					Import duties
					Net taxes on products
					VAT
					GDP AT MARKET PRICES

3.1.6. Сметка „Формиране на дохода" по икономически сектори и дейности, текущи цени, 2011 година
Generation of income account by economic sector and economic activity groupings, current prices, 2011

Код КИД - 2008 Code NACE Rev. 2	Групировки по икономически сектори и дейности	Брутна добавена стойност по базисни цени Gross value added at basic prices	Компенсация на наетите лица Compensation of employees	Работна заплата Wages and salaries	Социалноосигурителни вноски Social contributions
		B.1g	D.1	D.11	D.12
	Селско, горско и рибно стопанство	**3518917**	**635455**	**554519**	**80936**
A	Селско, горско и рибно стопанство	3518917	635455	554519	80936
	Индустрия	**19908118**	**8173443**	**6890209**	**1283234**
B	Добивна промишленост	1636491	514455	398647	115808
C	Преработваща промишленост	10674445	4819306	4103067	716239
D	Производство и разпределение на електрическа и топлинна енергия и на газообразни горива	2738029	953246	756001	197245
E	Доставяне на води; канализационни услуги, управление на отпадъци и възстановяване	641152	391782	326856	64926
F	Строителство	4218001	1494654	1305638	189016
	Услуги	**41746695**	**19715180**	**16955028**	**2760152**
G	Търговия; ремонт на автомобили и мотоциклети	7976432	3832048	3356608	475440
H	Транспорт, складиране и пощи	3876817	1944706	1627174	317532
I	Хотелиерство и ресторантьорство	1555184	1045495	936624	108871
J	Създаване и разпространение на информация и творчески продукти; далекосъобщения	3657838	1604493	1430722	173771
K	Финансови и застрахователни дейности	5440949	1609969	1415210	194759
L	Операции с недвижими имоти	6078097	316215	281193	35022
	в т.ч. условна рента на жилищата, заемани от собствениците им	4510790	x	x	x
M	Професионални дейности и научни изследвания	2207578	1251819	1122524	129295
N	Административни и спомагателни дейности	1265413	780368	672142	108226
O	Държавно управление	3760642	3298081	2674004	624077
P	Образование	2231597	1835905	1549061	286844
Q	Хуманно здравеопазване и социална работа	2174218	1582696	1354772	227924
R	Култура, спорт и развлечения	782507	312671	273231	39440
S	Други дейности	739423	300714	261763	38951
	Общо групировки по икономически дейности	**65173730**	**28524078**	**24399756**	**4124322**
	Корективи	**10134191**			
D.2121	Мита върху вноса	95385			
D.214-D.31	Нето данъци върху продуктите	3464148			
D.211	ДДС	6574658			
B.1*g	**БРУТЕН ВЪТРЕШЕН ПРОДУКТ**	**75307921**			

(Хил. левове)
(Thousand Levs)

Други данъци върху производството Other taxes on production	Други субсидии върху производството Other subsidies on production	Брутен оперираща излишък/брутен смесен доход Gross operating surplus, gross mixed income	Потребление на основен капитал Consumption of fixed capital income	Нетен оперираща излишък/нетен смесен доход Net operating surplus/ Net mixed income	Economic sectors and economic activity groupings
D.29	D.39	B.2g,B.3g	K.1	B.2n,B.3n	
3621	**897118**	**3776959**	**544328**	**3232631**	**Agriculture, forestry and fishing**
3621	897118	3776959	544328	3232631	Agriculture, forestry and fishing
201846	**8739**	**11541568**	**3769516**	**7772052**	**Industry**
8672	0	1113364	255455	857909	Mining and quarrying
104424	8078	5758793	1923453	3835340	Manufacturing
74299	0	1710484	937028	773456	Electricity, gas, steam and air conditioning supply
11971	661	238060	153250	84810	Water supply; sewerage, waste management and remediation activities
2480	0	2720867	500330	2220537	Construction
208275	**70290**	**21893529**	**6129410**	**15764119**	**Services**
12821	0	4131563	1061277	3070286	Wholesale and retail trade;
112327	3096	1822880	855582	967298	Transportation and storage
2877	7014	513826	290329	223497	Accommodation and food service activities
17366	2020	2037999	1122988	915011	Information and communication
11442	0	3819538	313678	3505860	Financial and insurance activities
1443	0	5760439	1010343	4750096	Real estate activities
x	x	4510790	496187	4014603	of which: Imputed rent of owner occupied dwellings
8872	1905	948792	229989	718803	Professional, scientific and technical activities
3049	0	481996	184875	297121	Administrative and support service activities
0	0	462561	462560	1	Public administration and defence; compulsory social security
25418	11322	381596	282440	99156	Education
8994	26662	609189	215062	394127	Health and social work activities
2956	18271	485151	70981	414170	Arts, entertainment and recreation
710	0	437999	29306	408693	Other community service activities
413742	**976147**	**37212056**	**10443254**	**26768802**	**Total of economic activity groupings**
					Adjustments
					Import duties
					Net taxes on products
					VAT
					GDP AT MARKET PRICES

Фиг. 1. Структура на брутния вътрешен продукт по компоненти на дохода
Figure 1. Structure of GDP by income approach

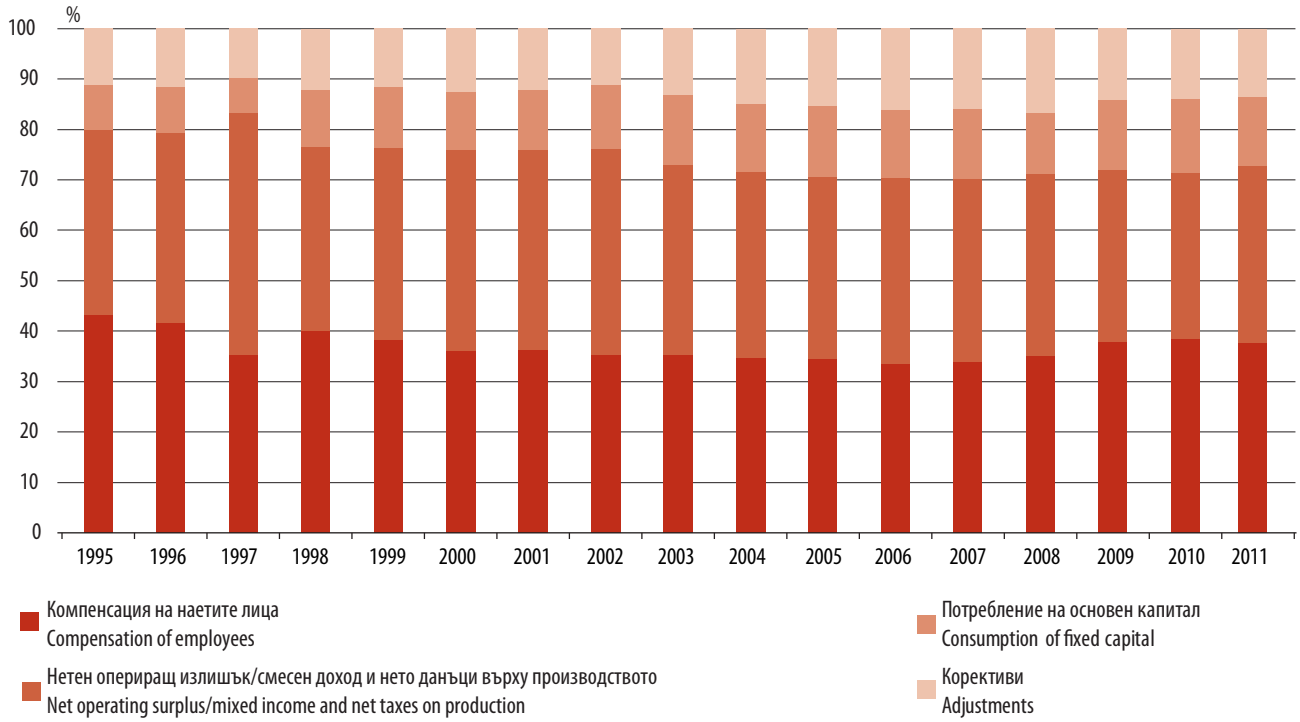

IV. БРУТЕН ВЪТРЕШЕН ПРОДУКТ ПО СТАТИСТИЧЕСКИ ЗОНИ И СТАТИСТИЧЕСКИ РАЙОНИ

GROSS DOMESTIC PRODUCT BY STATISTICAL ZONE AND STATISTICAL REGION

МЕТОДОЛОГИЧНИ БЕЛЕЖКИ

Регионализирането на БВП и БДС е подчинено на общите концепции и дефиниции, описани в глава 13 на „Европейската система от сметки" (ЕСС'95) при прилагането на регионалната номенклатура на ЕС - Класификация на териториалните единици за статистически цели (NUTS). По NUTS в България се обособяват две статистически зони (ниво NUTS-1) - Северна и Югоизточна България, и Югозападна и Южна централна България. На ниво NUTS-2 се обособяват шест статистически района, на NUTS-3 - 28 области. Концепция за допълнителен район не е прилагана.

БВП и БДС са представени на ниво NUTS-2. За изчисленията на БДС в областта на индустрията е използван производственият метод - за всеки статистически район обемът на добавената стойност се получава от изчислените показатели „брутна продукция" и „междинно потребление". За калкулиране на показателите за икономическите дейности в сферата на услугите и аграрния сектор са използвани регионални индикатори, които са с висока корелационна зависимост по отношение на добавената стойност (данни от отчета за заетите лица и средствата за труд).

Регионалният еквивалент на БВП - БВПР се оценява по пазарни цени, като изчислената на регионално ниво брутна добавена стойност по базисни цени се дооценява по отношение на корективите (нето данъци върху продуктите) при запазване на регионалната структура.

Сумата на БВПР по пазарни цени за шестте статистически района изчерпва БВП по пазарни цени за националната икономика.

METHODOLOGICAL NOTES

The main concepts and definitions described by ESA 1995 (European System of Accounts) and following the territorial nomenclature of EU – NUTS (Nomenclature des unités territoriales statistiques) are used for regionalisation of GDP and GVA in Bulgaria. According NUTS at level one two statistical zones exist, at level two – six statistical regions, and at NUTS-3 there are 28 regions called „district". The extra-district concept is not used.

GDP and GVA are presented at level NUTS-2. The calculations are consistent with the production approach – GVA is equal to gross output less intermediate consumption for every statistical region. For services and agriculture allocation of a national figure among regions was made by means of a distribution key, which reflects as closely as possible the GVA (data from report for employed persons and compensation of employees).

The regional equivalent of GDP - Gross Domestic Product per Region (GDPR) is valued at market prices by adding the adjustments (taxes on products, net) to value added per region at basic prices keeping the regional structure.

The sum of GDPR at market prices for au statistical regions equals GDP at market prices for the national economy.

4.1. Брутен вътрешен продукт по статистически зони и статистически райони, текущи цени, 2007 - 2010 година
Gross domestic product by statistical zone and statistical region, current prices, 2007 - 2010

(Милиони левове)
(Million levs)

Статистически зони Статистически райони	2007	2008	2009	2010	Statistical zones and statistical regions
Общо за страната	**60185**	**69295**	**68322**	**70511**	**Total**
Северна и Югоизточна България					*Severna i Yugoiztochna Bulgaria*
Северозападен	4902	5443	5087	5057	Severozapaden
Северен централен	5178	5799	5528	5577	Severen tsentralen
Североизточен	6661	7771	7241	7503	Severoiztochen
Югоизточен	7216	8443	8308	8475	Yugoiztochen
Югозападна и Южна централна България					*Yugozapadna i Yuzhna tsentralna Bulgaria*
Югозападен	27486	32062	32565	33974	Yugozapaden
Южен централен	8741	9776	9591	9924	Yuzhen tsentralen

4.2. Брутен вътрешен продукт на човек от населението по статистически зони и статистически райони, 2007 - 2010 година
Gross domestic product per capita by statistical zone and statistical region, 2007 - 2010

Статистически зони Статистически райони	2007	2008	2009	2010	Statistical zones and statistical regions
		Левове/levs			
Общо за страната	**7857**	**9090**	**9007**	**9359**	**Total**
Северна и Югоизточна България					*Severna i Yugoiztochna Bulgaria*
Северозападен	5233	5897	5595	5652	Severozapaden
Северен централен	5528	6249	6011	6139	Severen tsentralen
Североизточен	6710	7836	7313	7612	Severoiztochen
Югоизточен	6398	7513	7424	7625	Yugoiztochen
Югозападна и Южна централна България					*Yugozapadna i Yuzhna tsentralna Bulgaria*
Югозападен	12991	15161	15406	16078	Yugozapaden
Южен централен	5640	6340	6256	6525	Yuzhen tsentralen
		Щатски долари/USD			
Общо за страната	**5497**	**6800**	**6408**	**6332**	**Total**
Северна и Югоизточна България					*Severna i Yugoiztochna Bulgaria*
Северозападен	3661	4411	3981	3825	Severozapaden
Северен централен	3868	4674	4277	4154	Severen tsentralen
Североизточен	4694	5861	5203	5150	Severoiztochen
Югоизточен	4476	5620	5282	5159	Yugoiztochen
Югозападна и Южна централна България					*Yugozapadna i Yuzhna tsentralna Bulgaria*
Югозападен	9089	11341	10961	10879	Yugozapaden
Южен централен	3946	4743	4451	4415	Yuzhen tsentralen

4.3. Структура на брутната добавена стойност по икономически сектори, статистически зони и статистически райони, 2007 - 2010 година

Structure of gross value added by economic sector, statistical zone and statistical region, 2007 - 2010

(Проценти)
(Per cent)

Статистически зони Статистически райони	Години Year	Селско и горско стопанство Agriculture and forestry	Индустрия Industry	Услуги Services	Брутна добавена стойност Gross value added	Statistical zones and statistical regions
Общо за страната	**2007**	**5.6**	**32.4**	**62.0**	**100.0**	**Total**
	2008	**7.2**	**31.1**	**61.7**	**100.0**	
	2009	**4.9**	**31.3**	**63.8**	**100.0**	
	2010	**4.9**	**29.5**	**65.6**	**100.0**	
Северна и Югоизточна България						*Severna i Yugoiztochna Bulgaria*
Северозападен	2007	11.2	36.4	52.4	100.0	Severozapaden
	2008	15.3	33.3	51.4	100.0	
	2009	11.7	31.2	57.1	100.0	
	2010	12.0	33.1	54.9	100.0	
Северен централен	2007	9.5	35.2	55.3	100.0	Severen tsentralen
	2008	12.7	32.4	54.9	100.0	
	2009	9.2	34.5	56.3	100.0	
	2010	9.4	32.7	57.9	100.0	
Североизточен	2007	6.9	34.1	59.0	100.0	Severoiztochen
	2008	9.3	33.2	57.5	100.0	
	2009	7.2	28.6	64.2	100.0	
	2010	7.3	29.8	62.9	100.0	
Югоизточен	2007	6.7	43.2	50.1	100.0	Yugoiztochen
	2008	8.2	41.5	50.3	100.0	
	2009	5.8	43.1	51.1	100.0	
	2010	5.6	42.5	51.9	100.0	
Югозападна и Южна централна България						*Yugozapadna i Yuzhna tsentralna Bulgaria*
Югозападен	2007	2.0	25.8	72.2	100.0	Yugozapaden
	2008	2.4	25.8	71.8	100.0	
	2009	1.5	26.4	72.1	100.0	
	2010	1.5	22.5	76.0	100.0	
Южен централен	2007	9.4	39.0	51.6	100.0	Yuzhen tsentralen
	2008	12.4	36.2	51.4	100.0	
	2009	7.5	38.3	54.2	100.0	
	2010	7.8	38.1	54.1	100.0	

4.4. Относителен дял на брутната добавена стойност по икономически сектори в брутната добавена стойност за страната по статистически зони и статистически райони, 2007 - 2010 година

Gross value added share by economic sector, statistical region and statistical zone, 2007 - 2010

(Проценти)
(Per cent)

Статистически зони Статистически райони	Години Year	Селско и горско стопанство Agriculture and forestry	Индустрия Industry	Услуги Services	Брутна добавена стойност Gross value added	Statistical zones and statistical regions
Общо за страната	**2007**	**100.0**	**100.0**	**100.0**	**100.0**	**Total**
	2008	**100.0**	**100.0**	**100.0**	**100.0**	
	2009	**100.0**	**100.0**	**100.0**	**100.0**	
	2010	**100.0**	**100.0**	**100.0**	**100.0**	
Северна и Югоизточна България						*Severna i Yugoiztochna Bulgaria*
Северозападен	2007	16.3	9.2	6.9	8.1	Severozapaden
	2008	16.8	8.4	6.5	7.8	
	2009	18.0	7.4	6.7	7.4	
	2010	17.6	8.1	6.0	7.2	
Северен централен	2007	14.6	9.3	7.7	8.6	Severen tsentralen
	2008	14.9	8.7	7.4	8.4	
	2009	15.4	8.9	7.1	8.1	
	2010	15.2	8.8	7.0	7.9	
Североизточен	2007	13.6	11.6	10.5	11.1	Severoiztochen
	2008	14.5	12.0	10.5	11.2	
	2009	15.7	9.7	10.7	10.6	
	2010	15.8	10.8	10.2	10.6	
Югоизточен	2007	14.4	16.0	9.7	12.0	Yugoiztochen
	2008	13.9	16.2	9.9	12.2	
	2009	14.6	16.7	9.7	12.2	
	2010	13.8	17.3	9.5	12.0	
Югозападна и Южна централна България						*Yugozapadna i Yuzhna tsentralna Bulgaria*
Югозападен	2007	16.6	36.4	53.1	45.7	Yugozapaden
	2008	15.5	38.3	53.9	46.3	
	2009	14.6	40.1	53.9	47.7	
	2010	15.1	36.8	55.7	48.2	
Южен централен	2007	24.5	17.5	12.1	14.5	Yuzhen tsentralen
	2008	24.4	16.4	11.8	14.1	
	2009	21.7	17.2	11.9	14.0	
	2010	22.5	18.2	11.6	14.1	

Фиг. 1. Изменение на дела на БВП на статистическите райони в БВП на страната
Figure 1. Statistical region GDP as a share of the national GDP

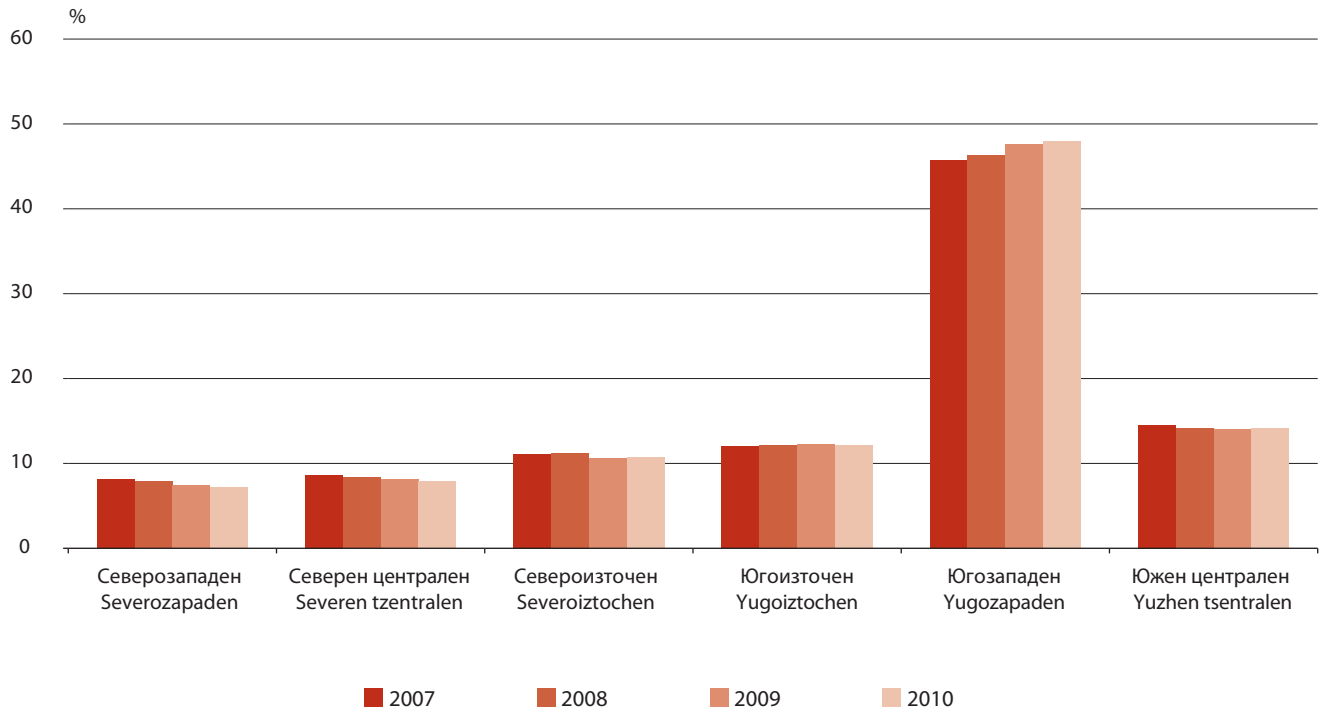

Фиг. 2. Изменение на дела на икономическите сектори в БДС на статистическите райони
Figure 2. Economic sector share in the statistical regions GVA

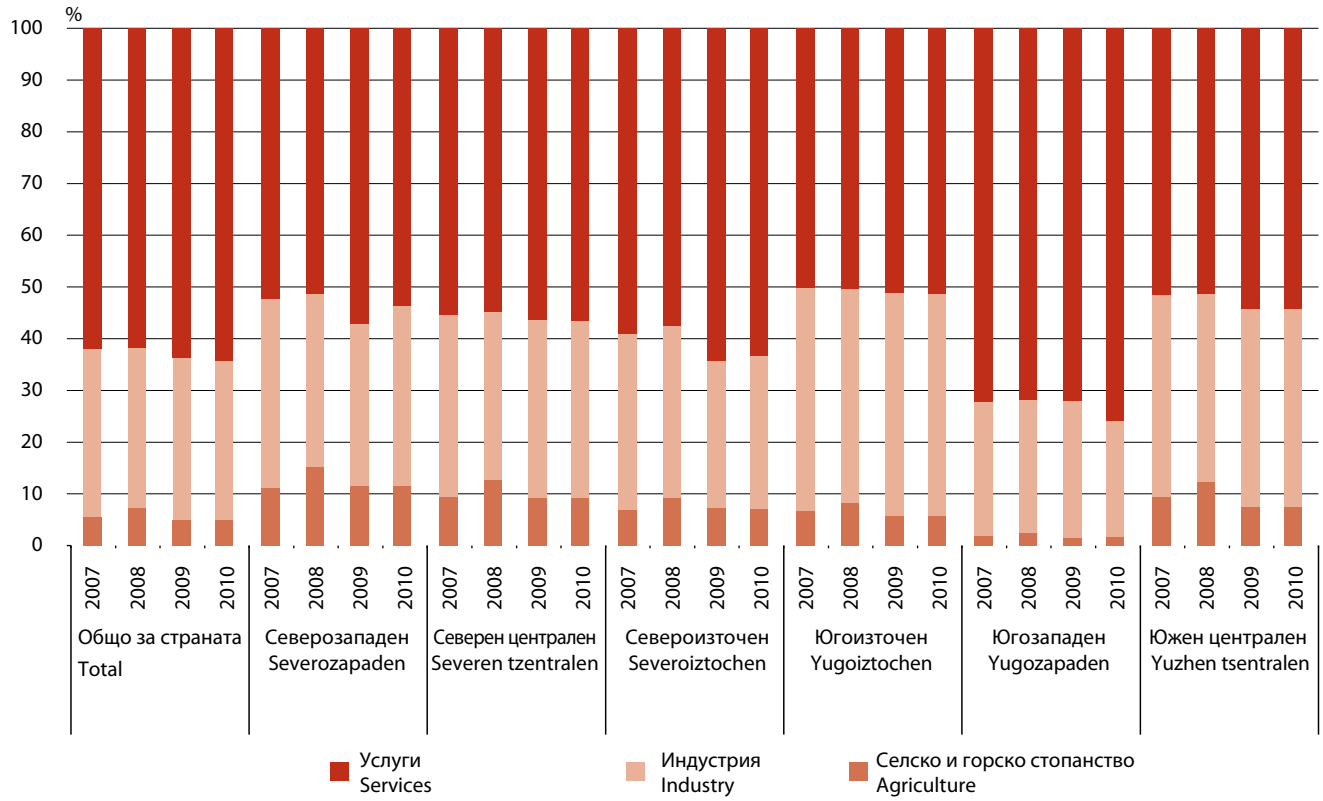

V. ЗАЕТИ ЛИЦА И ОТРАБОТЕНИ ЧОВЕКОЧАСОВЕ ПО ИКОНОМИЧЕСКИ СЕКТОРИ И ДЕЙНОСТИ

EMPLOYED AND HOURS WORKED BY ECONOMIC SECTOR AND ECONOMIC ACTIVITY GROUPINGS

МЕТОДОЛОГИЧНИ БЕЛЕЖКИ

Заетите лица включват наетите и самонаетите лица, ангажирани в дадена производствена дейност, попадаща в производствените граници на системата.

Наети лица са лицата, работещи за дадена институционална единица резидент, получавайки възнаграждение за вложения труд. В наетите лица се включват следните категории:

- лица, ангажирани от работодател по силата на договор за заетост;
- чиновници и други държавни служители, чиито срокове и условия за наемане са определени и установени с държавен закон;
- въоръжени сили, състоящи се от лицата, постъпили на краткосрочна или дългосрочна служба, наборници (вкл. наборниците, работещи за граждански цели);
- собственици на корпорации, ако те работят в тях;
- студенти, имащи официално споразумение, по силата на което те отдават част от своя труд, като вложен в производствения процес на дадено предприятие в замяна на възнаграждение и/или образователни услуги;
- надомни работници, ако е налице изрично споразумение, че надомният работник получава възнаграждение на базата на извършена работа;
- работници с увреждания при наличие или при липса на официална връзка между работодател и нието лице;
- лица, наети от агенциите за временна заетост;
- лица, които временно отсъстват от работа при условие, че са официално обвързани с работно място и получават надница или работна заплата, уверение за връщане на работа след края на непредвидено обстоятелство или споразумение за дата на завръщане.

Самонаети лица са лицата, които са еднолични собственици или съсобственици на некорпорирани предприятия, в които те работят. Самонаетите лица се класифицират като такива, ако не се считат за наети. Като самонаети лица се третират следните категории:

METHODOLOGICAL NOTES

According to the ESA ’95 **employed** covers all persons - both employees and self-employed, engaged in some productive activity that falls within the production boundary of the system.

Employees are defined as all persons who, by the agreement, work for another resident institutional unit and receive remuneration as a compensation of employees. The following categories are included:

- persons engaged by an employer under a contract of employment;
- civil servants and other government employees whose terms and conditions of employment are laid down by public law;
- the armed forces, consisting of those who have enlisted for both long and short engagements and also conscripts;
- owners of corporations and quasi-corporations if they work in these corporations;
- students who have a formal commitment where by they contribute some of their own labour as an input into an enterprise’s process of production in return for remuneration and (or) education services;
- outworkers if there is an explicit agreement that the outworker is remunerated on the basis of the work done that is, the amount of labour which is contributed as an input into some process of production;
- disabled workers, provided the formal or informal relationship of employer to employee exists;
- persons employed by temporary employment agency;
- persons temporary not at work if they are in: the continued receipt of wage or salary, an assurance of return to work following the end of the contingency, or an agreement as the date of return.

Self-employed persons are defined as persons who are the sole owners, or joint owners, of the unincorporated enterprises in which they work. Self-employed persons also include the following categories:

- неплатени семейни работници, вкл. тези, работещи в некорпорирани предприятия и ангажирани напълно или частично в производствения процес;

- надомни работници, чиито доход е функция от стойността на продукцията от даден производствен процес, за който те са отговорни.

Отработеното време се класифицира като агрегирания брой часове, фактически отработени от наето или самонаето лице през отчетния период, чиято продукция е в рамките на производствената граница. Според ЕСС '95 общо фактически отработените часове включват:

- действително отработените часове на нормално работно време;

- допълнително отработените часове;

- времето на работното място, използвано за подготовка на работното място, работата по поддръжка и ремонт, почистване и подготовка на инструментите и други;

- времето, съответстващо на кратките периоди на почивка на работното място;

- времето, прекарано на работното място в очакване или готовност поради временна липса на работа, повреда на машините и апаратурите.

- unpaid family workers, incl. those working in unincorporated enterprises engaged wholly or partly in market production;

- outworkers whose income is a function of the value of the outputs from some process of production for which they are responsible;

Hours worked represent the aggregate number of hours actually worked as an employee or self-employed during the accounting period, when their output is within the production boundary. According to the ESA '95, total hours actually worked cover:

- hours actually worked during normal working hours;

- hours worked in addition to those worked during normal working hours;

- time which is spent at the place of work on tasks such as preparing the site, repair and maintenance work and other reasons;

- time corresponding to short periods of rest at the work place;

- idle time spent at the place of work waiting or standing by because of temporary lack of work, the breakdown of machinery or accidents.

5.1. Заети лица и отработени човекочасове по икономически сектори и дейности, 2007 година
Employed and hours worked by economic sector and economic activity groupings, 2007

(Хиляди)
(Thousand)

Код КИД - 2008 Code NACE Rev. 2	Групировки по икономически сектори и дейности	Заети лица Employed	Наети лица Employees	Самонаети лица Self-employed	Отработени човекочасове - заети лица Hours worked-employed	Отработени човекочасове - наети лица Hours worked-employees	Отработени човекочасове - самонаети лица Hours worked-self-employed	Economic sectors and economic activity groupings
	Селско, горско и рибно стопанство	**724**	**81**	**642**	**1084380**	**137707**	**946673**	**Agriculture, forestry and fishing**
A	Селско, горско и рибно стопанство	724	81	642	1084380	137707	946673	Agriculture, forestry and fishing
	Индустрия	**1087**	**1021**	**65**	**1839436**	**1723526**	**115910**	**Industry**
B	Добивна промишленост	33	33	0	53858	53858	0	Mining and quarrying
C	Преработваща промишленост	723	678	46	1211421	1132788	78634	Manufacturing
D	Производство и разпределение на електрическа и топлинна енергия и на газообразни горива	38	38	0	65793	65793	0	Electricity, gas, steam and air conditioning supply
E	Доставяне на води; канализационни услуги, управление на отпадъци и възстановяване	41	41	0	68397	68397	0	Water supply; sewerage, waste management and remediation activities
F	Строителство	251	231	20	439967	402691	37276	Construction
	Услуги	**1916**	**1638**	**278**	**3242155**	**2723342**	**518813**	**Services**
G	Търговия; ремонт на автомобили и мотоциклети	522	394	128	898950	651308	247642	Wholesale and retail trade;
H	Транспорт, складиране и пощи	199	149	49	349251	253373	95878	Transportation and storage
I	Хотелиерство и ресторантьорство	145	120	25	239752	192381	47372	Accommodation and food service activities
J	Създаване и разпространение на информация и творчески продукти; далекосъобщения	68	60	9	115071	98854	16216	Information and communication
K	Финансови и застрахователни дейности	52	47	5	84585	79417	5168	Financial and insurance activities
L	Операции с недвижими имоти	21	18	3	33327	28957	4370	Real estate activities
M	Професионални дейности и научни изследвания	91	69	21	146879	111139	35740	Professional, scientific and technical activities
N	Административни и спомагателни дейности	109	105	4	175607	168869	6738	Administrative and support service activities
O	Държавно управление	252	252	0	470086	470086	0	Public administration and defence; compulsory social security
P	Образование	202	201	1	314407	312895	1513	Education
Q	Хуманно здравеопазване и социална работа	158	145	13	256966	232565	24401	Health and social work activities
R	Култура, спорт и развлечения	43	37	6	69163	59637	9526	Arts, entertainment and recreation
S	Други дейности	54	40	14	88112	63861	24251	Other community service activities
	Общо групировки по икономически дейности	**3727**	**2740**	**986**	**6165971**	**4584575**	**1581396**	**Total of economic activity groupings**

5.2. Заети лица и отработени човекочасове по икономически сектори и дейности, 2008 година
Employed and hours worked by economic sector and economic activity groupings, 2008

(Хиляди)
(Thousand)

Код КИД - 2008 Code NACE Rev. 2	Групировки по икономически сектори и дейности	Заети лица Employed	Наети лица Employees	Самонаети лица Self-employed	Отработени човекочасове - заети лица Hours worked-employed	Отработени човекочасове - наети лица Hours worked-employees	Отработени човекочасове - самонаети лица Hours worked-self-employed	Economic sectors and economic activity groupings
	Селско, горско и рибно стопанство	**737**	**89**	**648**	**1103023**	**150204**	**952819**	**Agriculture, forestry and fishing**
A	Селско, горско и рибно стопанство	737	89	648	1103023	150204	952819	Agriculture, forestry and fishing
	Индустрия	**1130**	**1056**	**74**	**1916831**	**1784719**	**132112**	**Industry**
B	Добивна промишленост	33	33	0	54537	54537	0	Mining and quarrying
C	Преработваща промишленост	722	675	47	1207693	1126353	81340	Manufacturing
D	Производство и разпределение на електрическа и топлинна енергия и на газообразни горива	37	37	0	62711	62711	0	Electricity, gas, steam and air conditioning supply
E	Доставяне на води; канализационни услуги, управление на отпадъци и възстановяване	41	41	0	67345	67345	0	Water supply; sewerage, waste management and remediation activities
F	Строителство	297	270	27	524544	473773	50771	Construction
	Услуги	**1958**	**1672**	**286**	**3314918**	**2784148**	**530771**	**Services**
G	Търговия; ремонт на автомобили и мотоциклети	539	409	130	930205	679632	250574	Wholesale and retail trade;
H	Транспорт, складиране и пощи	203	154	50	355422	259861	95562	Transportation and storage
I	Хотелиерство и ресторантьорство	148	122	26	242665	194567	48099	Accommodation and food service activities
J	Създаване и разпространение на информация и творчески продукти; далекосъобщения	72	63	9	121506	104869	16638	Information and communication
K	Финансови и застрахователни дейности	60	55	5	97198	91943	5255	Financial and insurance activities
L	Операции с недвижими имоти	24	21	3	38580	33826	4754	Real estate activities
M	Професионални дейности и научни изследвания	103	80	23	168202	129764	38437	Professional, scientific and technical activities
N	Административни и спомагателни дейности	121	117	5	195668	188579	7089	Administrative and support service activities
O	Държавно управление	241	241	0	454576	454576	0	Public administration and defence; compulsory social security
P	Образование	191	190	1	297538	295909	1629	Education
Q	Хуманно здравеопазване и социална работа	155	140	15	250698	224097	26601	Health and social work activities
R	Култура, спорт и развлечения	44	38	6	71233	60974	10259	Arts, entertainment and recreation
S	Други дейности	56	41	15	91425	65551	25874	Other community service activities
	Общо групировки по икономически дейности	**3825**	**2817**	**1008**	**6334772**	**4719071**	**1615702**	**Total of economic activity groupings**

5.3. Заети лица и отработени човекочасове по икономически сектори и дейности, 2009 година
Employed and hours worked by economic sector and economic activity groupings, 2009

(Хиляди)
(Thousand)

Код КИД - 2008 Code NACE Rev. 2	Групировки по икономически сектори и дейности	Заети лица Employed	Наети лица Employees	Самонаети лица Self-employed	Отработени човекочасове - заети лица Hours worked-employed	Отработени човекочасове - наети лица Hours worked-employees	Отработени човекочасове - самонаети лица Hours worked-self-employed	Economic sectors and economic activity groupings
	Селско, горско и рибно стопанство	**731**	**88**	**643**	**1095205**	**147768**	**947436**	**Agriculture, forestry and fishing**
A	Селско, горско и рибно стопанство	731	88	643	1095205	147768	947436	Agriculture, forestry and fishing
	Индустрия	**1045**	**971**	**74**	**1779955**	**1647843**	**132113**	**Industry**
B	Добивна промишленост	29	29	0	48239	48239	0	Mining and quarrying
C	Преработваща промишленост	670	624	47	1122127	1040700	81427	Manufacturing
D	Производство и разпределение на електрическа и топлинна енергия и на газообразни горива	35	35	0	60425	60425	0	Electricity, gas, steam and air conditioning supply
E	Доставяне на води; канализационни услуги, управление на отпадъци и възстановяване	39	39	0	64151	64151	0	Water supply; sewerage, waste management and remediation activities
F	Строителство	271	244	27	485013	434327	50686	Construction
	Услуги	**1950**	**1665**	**285**	**3290339**	**2765850**	**524489**	**Services**
G	Търговия; ремонт на автомобили и мотоциклети	548	421	127	943866	698075	245792	Wholesale and retail trade;
H	Транспорт, складиране и пощи	198	149	49	345921	251843	94078	Transportation and storage
I	Хотелиерство и ресторантьорство	148	123	25	243653	196090	47563	Accommodation and food service activities
J	Създаване и разпространение на информация и творчески продукти; далекосъобщения	71	62	9	118829	102473	16357	Information and communication
K	Финансови и застрахователни дейности	61	57	5	99475	94217	5257	Financial and insurance activities
L	Операции с недвижими имоти	25	22	3	39774	34913	4860	Real estate activities
M	Професионални дейности и научни изследвания	106	83	23	172855	133913	38942	Professional, scientific and technical activities
N	Административни и спомагателни дейности	122	117	5	196486	189428	7058	Administrative and support service activities
O	Държавно управление	239	239	0	445991	445991	0	Public administration and defence; compulsory social security
P	Образование	181	180	1	278441	276829	1612	Education
Q	Хуманно здравеопазване и социална работа	153	138	15	248964	222097	26866	Health and social work activities
R	Култура, спорт и развлечения	43	36	7	67812	57659	10153	Arts, entertainment and recreation
S	Други дейности	55	39	16	88271	62321	25951	Other community service activities
	Общо групировки по икономически дейности	**3725**	**2723**	**1002**	**6165499**	**4561461**	**1604038**	**Total of economic activity groupings**

5.4 . Заети лица и отработени човекочасове по икономически сектори и дейности, 2010 година
Employed and hours worked by economic sector and economic activity groupings, 2010

(Хиляди)
(Thousand)

Код КИД - 2008 Code NACE Rev. 2	Групировки по икономически сектори и дейности	Заети лица Employed	Наети лица Employees	Самонаети лица Self-employed	Отработени човекочасове - заети лица Hours worked-employed	Отработени човекочасове - наети лица Hours worked-employees	Отработени човекочасове - самонаети лица Hours worked-self-employed	Economic sectors and economic activity groupings
	Селско, горско и рибно стопанство	**704**	**82**	**622**	**1056285**	**140374**	**915911**	**Agriculture, forestry and fishing**
A	Селско, горско и рибно стопанство	704	82	622	1056285	140374	915911	Agriculture, forestry and fishing
	Индустрия	**936**	**864**	**72**	**1590054**	**1462153**	**127900**	**Industry**
B	Добивна промишленост	26	26	0	42916	42800	116	Mining and quarrying
C	Преработваща промишленост	617	573	44	1032015	954918	77097	Manufacturing
D	Производство и разпределение на електрическа и топлинна енергия и на газообразни горива	33	33	0	55685	55685	0	Electricity, gas, steam and air conditioning supply
E	Доставяне на води; канализационни услуги, управление на отпадъци и възстановяване	37	37	0	61274	60775	499	Water supply; sewerage, waste management and remediation activities
F	Строителство	223	196	27	398164	347976	50188	Construction
	Услуги	**1911**	**1628**	**283**	**3223681**	**2704532**	**519149**	**Services**
G	Търговия; ремонт на автомобили и мотоциклети	549	423	126	943494	700943	242552	Wholesale and retail trade;
H	Транспорт, складиране и пощи	191	144	46	333405	244549	88856	Transportation and storage
I	Хотелиерство и ресторантьорство	143	120	23	235104	191498	43607	Accommodation and food service activities
J	Създаване и разпространение на информация и творчески продукти; далекосъобщения	72	64	8	120745	105308	15437	Information and communication
K	Финансови и застрахователни дейности	64	59	5	104393	98804	5589	Financial and insurance activities
L	Операции с недвижими имоти	28	26	3	46010	41329	4681	Real estate activities
M	Професионални дейности и научни изследвания	102	75	27	166263	121446	44817	Professional, scientific and technical activities
N	Административни и спомагателни дейности	123	117	5	197937	189930	8007	Administrative and support service activities
O	Държавно управление	224	224	0	418796	418796	0	Public administration and defence; compulsory social security
P	Образование	170	169	1	263501	260731	2771	Education
Q	Хуманно здравеопазване и социална работа	151	137	14	244968	219761	25207	Health and social work activities
R	Култура, спорт и развлечения	41	34	7	64154	53853	10301	Arts, entertainment and recreation
S	Други дейности	53	36	17	84910	57585	27324	Other community service activities
	Общо групировки по икономически дейности	**3551**	**2574**	**976**	**5870020**	**4307060**	**1562960**	**Total of economic activity groupings**

5.5. Заети лица и отработени човекочасове по икономически сектори и дейности, 2011 година
Employed and hours worked by economic sector and economic activity groupings, 2011

(Хиляди)
(Thousand)

Код КИД - 2008 Code NACE Rev. 2	Групировки по икономически сектори и дейности	Заети лица Employed	Наети лица Employees	Самонаети лица Self-employed	Отработени човекочасове - заети лица Hours worked-employed	Отработени човекочасове - наети лица Hours worked-employees	Отработени човекочасове - самонаети лица Hours worked-self-employed	Economic sectors and economic activity groupings
	Селско, горско и рибно стопанство	**683**	**85**	**598**	**1024613**	**144603**	**880010**	**Agriculture, forestry and fishing**
A	Селско, горско и рибно стопанство	683	85	598	1024613	144603	880010	Agriculture, forestry and fishing
	Индустрия	**889**	**821**	**69**	**1507722**	**1385702**	**122020**	**Industry**
B	Добивна промишленост	26	26	0	42604	42215	389	Mining and quarrying
C	Преработваща промишленост	601	558	43	1003522	929275	74247	Manufacturing
D	Производство и разпределение на електрическа и топлинна енергия и на газообразни горива	32	32	0	54014	53789	225	Electricity, gas, steam and air conditioning supply
E	Доставяне на води; канализационни услуги, управление на отпадъци и възстановяване	38	37	1	62691	61771	920	Water supply; sewerage, waste management and remediation activities
F	Строителство	193	168	25	344891	298651	46240	Construction
	Услуги	**1859**	**1588**	**271**	**3134824**	**2637092**	**497732**	**Services**
G	Търговия; ремонт на автомобили и мотоциклети	516	394	122	888917	653263	235654	Wholesale and retail trade;
H	Транспорт, складиране и пощи	188	142	46	328613	240550	88063	Transportation and storage
I	Хотелиерство и ресторантьорство	137	114	23	224680	182401	42279	Accommodation and food service activities
J	Създаване и разпространение на информация и творчески продукти; далекосъобщения	74	66	8	124608	109995	14613	Information and communication
K	Финансови и застрахователни дейности	65	60	5	106103	100293	5810	Financial and insurance activities
L	Операции с недвижими имоти	28	26	3	45580	41367	4214	Real estate activities
M	Професионални дейности и научни изследвания	96	73	23	157000	118702	38297	Professional, scientific and technical activities
N	Административни и спомагателни дейности	127	122	5	206439	199362	7078	Administrative and support service activities
O	Държавно управление	215	215	0	399976	399976	0	Public administration and defence; compulsory social security
P	Образование	170	168	2	262039	259716	2323	Education
Q	Хуманно здравеопазване и социална работа	149	136	13	242287	218146	24140	Health and social work activities
R	Култура, спорт и развлечения	40	34	7	63162	53361	9800	Arts, entertainment and recreation
S	Други дейности	53	37	16	85420	59960	25461	Other community service activities
	Общо групировки по икономически дейности	**3431**	**2493**	**938**	**5667158**	**4167396**	**1499762**	**Total of economic activity groupings**

Фиг. 1. Заети лица
Figure 1. Employed

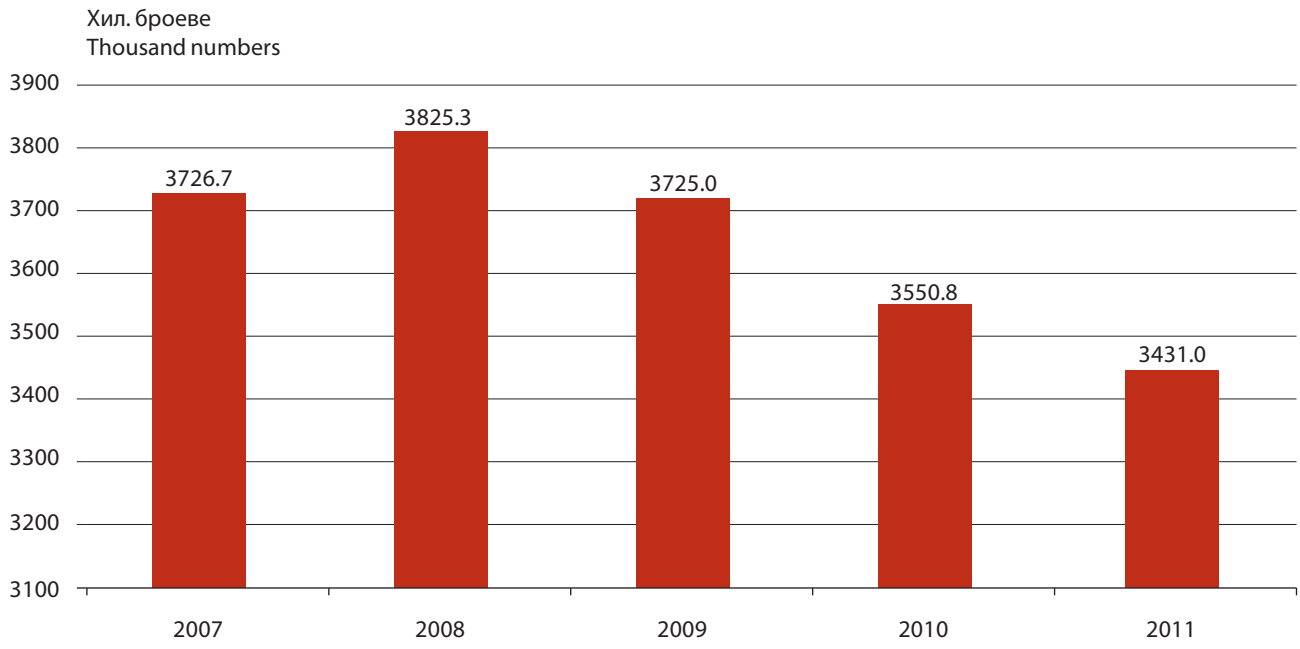

Фиг. 2. Отработени човекочасове
Figure 2. Hours worked

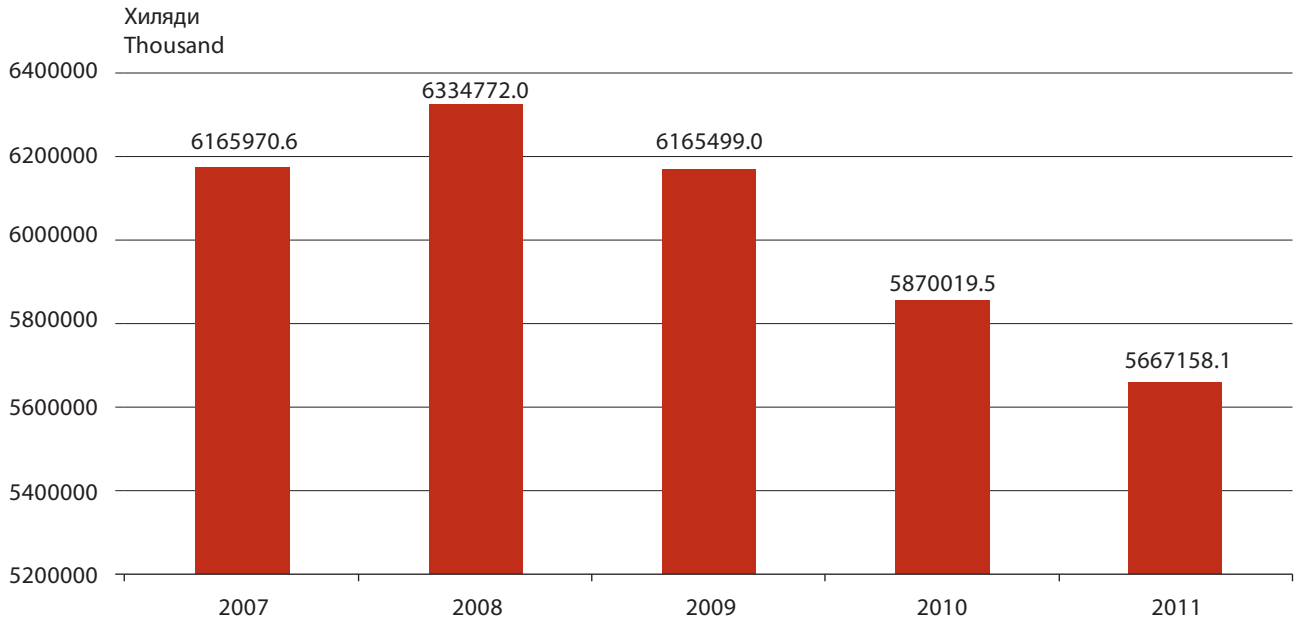

VI. СЕКТОРНИ СМЕТКИ
SECTOR ACCOUNTS

МЕТОДОЛОГИЧНИ БЕЛЕЖКИ

Институционалните сектори на националната икономика се състоят от институционални единици, резиденти на икономическата територия на страната. Данните по институционални сектори са формирани чрез прегрупиране на данните, разработени по икономически дейности и според икономическите цели, функции и поведение на икономическите единици.

Сектор **Нефинансови предприятия** включва всички единици, чиято дейност е производство на стоки и нефинансови услуги за пазара с цел реализиране на печалба, които съставят пълен комплект от счетоводни сметки, вкл. счетоводен баланс.

Сектор **Финансови предприятия** включва всички единици, заети основно с финансово посредничество и спомагателна финансова дейност, тясно свързана с финансовото посредничество. Финансови предприятия са Българската народна банка, търговските банки, финансово-брокерските къщи, обменните бюра, застрахователните институции, пенсионните фондове, Фондовата борса и други.

Сектор **Държавно управление** включва органите на държавното управление, които задоволяват индивидуални и колективни потребности на обществото (централно управление - министерства, ведомства и областни администрации; местно управление - общини), както и предприятията, финансирани и контролирани от правителството и централизираните фондове за социално осигуряване.

Сектор **Нетърговски организации, обслужващи домакинствата,** включва всички единици, които не са създадени с цел печалба или други доходи и предоставят стоки и услуги на своите членове или на трети лица безплатно или по икономически незначими цени. Такива са синдикатите, профсъюзите, политическите и религиозните организации, благотворителните общества, фондациите и други организации с идеална или социална цел, финансирани предимно от вноските на своите членове.

METHODOLOGICAL NOTES

The institutional sectors - cover the institutional units-residents within the economic territory of the country. Data by institutional sector are formed on the basis of re-grouping of the data compiled by activities in respect of economic aims, functions and behavior of economic units.

The Non-financial corporations sector consists of all units producing market goods and non-financial services in order to make profit. They hold a full set of bookkeeping accounts, including the bookkeeping balance sheet.

The Financial corporations sector consists of all resident units engaged in financial intermediation or in auxiliary financial services, which are closely related to financial intermediation. Financial units are the Bulgarian National Bank, commercial banks, brokers' houses, exchange offices, insurance institutions, Pension funds, Stock Exchange and other.

The General government sector consists of the government legal entities rendering individual and collective services to households and the society as a whole (central government - ministries and authorities; local government - local authorities), as well as the enterprises financed and controlled by the government and central funds for social security.

The Non-profit institutions serving households sector consists of legal or social entities created for the purpose of producing goods and services whose status does not permit them to be a source of income, profit or other financial gain for the units that establish, control or finance them. They may be created for charitable, philanthropic or welfare purposes to provide goods or services to other persons in need; or they may be intended to provide services for fees that are not economically significant, but not for profit. Although they may provide services to groups for persons or institutional units, by convention they are deemed to produce only individual services and not collective services. These are the trade unions, the political, the religious and the charity organizations, the foundations etc. financed by the contributions of their members.

Сектор **Домакинства** включва всички домакинства в страната независимо от техния размер и вид. Всички домакинства са потребители на стоки и услуги. Някои от тях извършват производствена дейност главно за собствено потребление. Тук се включват и некорпорирани единици (напр. селскостопански производители), които произвеждат за пазара, но не отговарят на критериите за включване в сектор „Нефинансови предприятия". В този сектор са включени и икономически субекти, водещи едностранно счетоводство, които са собственост на местни физически лица.

Сектор **Останал свят** се състои от всички нерезидентни институционални единици, които извършват операции и имат икономически връзки с единиците, резиденти на националната икономика.

В табл. 6.1 са представени следните показатели от **секторните сметки** и връзките между тях за периода 2006 - 2011 година:

- Брутна добавена стойност по базисни цени
- Нето данъци върху продуктите, мита върху вноса, ДДС
- Брутен вътрешен продукт
- Външнотърговско салдо на стоки и услуги
- Оперираща излишък/смесен доход, бруто
- Първични доходи - получени минус платени
- Салдо на първичните доходи, бруто/брутен национален доход
- Текущи трансфери - получени минус платени
- Разполагаем доход, бруто
- Разходи за крайно потребление
- Фактическо крайно потребление
- Спестяване, бруто/текущо външно салдо
- Капиталови трансфери - получени минус платени
- Бруто образуване на основен капитал
- Изменение на запасите
- Нето предоставени (+)/нето получени (-) заеми.

В настоящото издание са публикувани следните сметки, съставени по институционални сектори: „Производство", „Формиране на дохода", „Първично разпределение на дохода", „Вторично разпределение на дохода", „Преразп-

The Households sector consists of all households-residents irrespective of the number of their members and type. All households are consumers of goods and services. Some of them are producers mainly for their own consumption. This sector includes also unincorporated units producing for the market that can not be referred to „Non-financial corporations" sector. The units owned by resident persons with single-entry bookkeeping are also included here.

The Rest of the world sector consists of all non-resident institutional units that enter into transactions with resident units or have other economic links with resident units.

The following sector accounts aggregates and the relations between them for the period 2006 - 2011 are presented in Table 6.1.

- Gross value added at basic prices
- Net taxes on products, import duties, VAT
- Gross domestic product
- External balance of goods and services
- Operating surplus/Mixed income, gross
- Primary incomes, receivable minus payable
- Balance of primary income, gross/Gross national income
- Current transfers, receivable minus payable
- Disposable income, gross
- Final consumption expenditures
- Actual final consumption
- Saving, gross/Current external balance
- Capital transfers, receivable minus payable
- Gross fixed capital formation
- Changes in inventories
- Net lending (+)/Net borrowing (-).

The following accounts compiled by institutional sector are published in this issue: Production account, Generation of income account, Allocation of primary income account, Secondary distribution of income account, Redistribution of income in kind account, Use of disposable income account,

пределение на дохода в натура“, „Използване на разполагаемия доход“, „Използване на коригирания разполагаем доход“, „Капитал“, сметки за сектор „Останал свят“. Балансиращите статии на сметките са представени бруто и нето по отношение на потреблението на основен капитал.

В **сметките за доходите** (от сметка „Формиране на дохода“ до сметка „Използване на дохода“) се отразяват разпределителни операции, при които възникват вземане и задължение, като не се предоставят стоки и услуги в замяна.

Сметка **Формиране на дохода** отразява доходите като елементи на добавената стойност на етапа на нейното създаване и посочва секторите, в които те се създават. Балансира се с **оперираш излишък/смесен доход**.

Сметка **Първично разпределение на дохода** показва институционалните единици или сектори резиденти по-скоро в качеството им на получатели на първични доходи отколкото на производители, чиято дейност създава първични доходи. В тази сметка се отразява и доходът от собственост, получен и платен от институционалните единици или сектори. Сметката се балансира със **салдо на първичните доходи/национален доход**.

Брутният национален доход се изчислява като към брутния вътрешен продукт се прибавят първичните доходи от останалия свят, нето. Брутният национален доход е идентичен с **брутния национален продукт**.

Сметка **Вторично разпределение на дохода** показва как салдото на първичните доходи за всяка институционална единица или сектор се превръща в негов разполагаем доход чрез получаването и плащането на текущи трансфери (без социалните трансфери в натура). Сметката се балансира с **разполагаем доход. Брутният разполагаем доход** се изчислява като към брутния национален доход се прибавят нето текущите трансфери от останалия свят.

Подсметка **Преразпределение на дохода в натура** отразява преразпределението на социални трансфери в натура и се балансира с **коригиран разполагаем доход.**

Сметка **Използване на разполагаемия доход** отразява разходите на домакинствата,

Use of adjusted disposable income account, Capital account, Rest of the world accounts. The balancing items of these accounts are shown gross and net of consumption of fixed capital.

Income accounts (from Generation of income account up to Use of income account) record the distributive transactions in which a pair of claims and liabilities occurs but no goods and services are rendered in exchange.

Generation of income account shows the sectors, sub-sectors or activities in which the primary incomes (value added components) originate. **Operating surplus/Mixed income** is a balancing item.

Primary distribution of income account focuses on resident institutional units or sectors in their capacity as recipients of primary incomes rather than as producers whose activities generate primary incomes. It includes the amounts of property incomes receivable and payable by institutional units or sectors. The balancing item is **Balance of primary income/National income.**

Gross National income is a sum of GDP and primary incomes from the rest of the world, net. Gross national income is identical with the **gross national product**.

Secondary distribution of income account shows how the balance of primary incomes of an institutional unit or sector is transformed into its disposable income by the receipt and payment of current transfers, excluding social transfers in kind. **Disposable income** is the balancing item. It is also calculated as a sum of **gross national income** and current transfers from the rest of the world, net.

Redistribution of income in kind account shows redistribution of social transfers in kind and its balancing item is the **Adjusted disposable income.**

Use of disposable income account records final consumption expenditures made by general

на държавното управление и на нетърговските организации, обслужващи домакинствата за крайно потребление (индивидуално и колективно), и се балансира със **спестяването**.

Сметка **Използване на коригирания разполагаем доход** отразява фактическото крайно потребление на домакинствата и на държавното управление и също се балансира със **спестяването**.

Сметка **Капитал** отразява формирането на ресурс чрез спестяване и капиталови трансфери и използването му за нето придобиване на нефинансови активи. Балансиращата статия **Нето предоставени (+)/нето получени (-) заеми** отразява състоянието на всеки институционален сектор спрямо останалите, както и на икономиката спрямо останалия свят, като кредитор или като длъжник.

Паралелно са представени и операциите по външноикономическите сметки за сектор „Останал свят“: „Стоки и услуги“, „Първични доходи и текущи трансфери“ и „Капитал“.

Косвено измерените услуги на финансовите посредници в секторните сметки са разпределени по институционални сектори потребители в съответствие с Регулация 448/98 на Съвета на Европейския съюз и Регулация 1889/2002 на Европейската комисия. Внедряването на тези регламенти осигурява адекватно отразяване на разходите за финансовопосреднически услуги (произведени от резидентния банков сектор и от внос) от съответните институционални икономически единици.

С прилагането на новата методология разпределението на финансовопосредническите услуги по институционални сектори е еквивалентно на прекласифициране на определена част от лихвените потоци в потоци, свързани със заплащане на финансови услуги. Това оказва влияние върху крайните потребителски разходи за ФПУ, нетния износ и съответно върху равнището на БВП и останалите показатели в Системата на националните сметки.

ФПУ се изчисляват на базата на разликата между действителната платена/получена лихва по получени заеми и вложени депозити от съответните сектори потребители и референтното ниво, определено от ефективния междубанков лихвен процент. Оценява се стойността

government, NPISHs and household sector and balances with **saving**.

Use of adjusted disposable income account shows the actual final consumption of general government and household sector and also balances with **saving**.

Capital account shows how savings and capital transfers are used for net acquisition of non-financial assets. Balancing item is **Net lending(+)/ Net borrowing(-)** and it shows the position of each institutional sector in respect of the others and of the economy in respect of the Rest of the world, as lender or borrower.

The Rest of the world accounts (External transaction accounts) are presented as well. These are 'External account of goods and services', 'External account of primary incomes and current transfers' and 'Capital account'.

FISIM is allocated by institutional sectors – users in accordance w ith Council Regulation 448/98 and Commission Regulation 1889/2002. Implementation of these regulations ensures adequate treatment of expenditures for financial intermediation services (which are produced both by resident bank sector and imported ones) maid by respective institutional economic units.

Applying the new methodology allocation of FISIM by institutional sectors is equal to reclassification of determined part of interest flows into flows related to payments of financial services. This fact impact on the final consumption expenditure for FISIM, net export and respectively on the level of GDP and some macroeconomic indicators in the system of national accounts.

FISIM is calculated as a difference between actual paid/ received interest on credits and deposits by corresponding user sectors and referent level determined by interbank interest rate. The value of financial services, paid by users as a value increased the cost of financial intermediation in

на финансовата услуга, която потребителят заплаща като стойност, надвишаваща стойността на финансовото посредничество в сравнение с референтното ниво, на което търговските резидентни или съответно нерезидентни банки, считани за производители на ФИЗИМ, извършват помежду си такъв тип операции. Следователно за всеки институционален сектор се изчислява размерът на финансовата услуга в начислените лихви по предоставени заеми от търговските банки и в начислените лихви по депозити, вложени в търговските банки.

comparison with referent rate, applied between resident and non resident trade banks treated as FISIM producers for the same type of operation, is evaluated. Therefore the size of financial services as a part of accrual interest on credits, received by trade banks and the size of financial services in accrual interest on deposits is evaluated for every institutional sector.

6.1.1. Основни макроикономически показатели, текущи цени, 2006 - 2011 година
Main macroeconomic indicators, current prices, 2006 - 2011

(Млн. левове)
(Million Levs)

Код Code	Макроикономически показатели	2006	2007	2008	2009	2010	2011	Macroeconomic indicators
B.1g	Брутна добавена стойност по базисни цени							Gross value added at basic prices
S.1	Общо за икономиката[1]	43424	50575	57733	58695	60716	64830	Total for the economy[1]
D21-D31	Нето данъци върху продуктите, мита върху вноса, ДДС (2)	8359	9610	11562	9627	9795	10435	Net taxes on products, import duties, VAT (2)
B.1*g	Брутен вътрешен продукт (3) = (1 + 2)	51783	60185	69295	68322	70511	75265	Gross domestic product (3) = (1 + 2)
B.11	Външнотърговско салдо на стоки и услуги							External balance of goods and services
S.1	Общо за икономиката	-9107	-11867	-14216	-6035	-1336	509	Total for the economy
S.2	Останал свят (4)	9107	11867	14216	6035	1336	-509	Rest of the world (4)
B.2/B.3	Оперираш излишък/смесен доход, бруто							Gross operating surplus/mixed income
S.1	Общо за икономиката (5)	25858	30503	33875	33423	34185	37320	Total for the economy (5)
	Първични доходи, получени минус платени							Primary incomes, receivable minus payable
S.1	Общо за икономиката (6)	24609	25285	32220	33370	34923	35974	Total for the economy (6)
S.2	Останал свят (7)	1316	4397	3200	1529	1402	1971	Rest of the world (7)
B.5/B.5*	Салдо на първичните доходи, бруто/							Balance of primary incomes, gross/
	Брутен национален доход							Gross national income
S.1	Общо за икономиката (8) = (5 + 6) = (3 - 7)	50467	55788	66095	66793	69108	73294	Total for the economy (8) = (5 + 6) = (3 - 7)
D.7	Текущи трансфери, получени минус платени							Current transfers, receivable minus payable
S.1	Общо за икономиката (9)	1310	1068	1365	1445	2472	2762	Total for the economy (9)
S.2	Останал свят (10)	-1310	-1068	-1365	-1445	-2472	-2762	Rest of the world (10)
B.6g	Разполагаем доход, бруто							Disposable income, gross
S.1	Общо за икономиката (11) = (8 + 9)	51777	56856	67460	68237	71580	76056	Total for the economy (11) = (8 + 9)
P.3	Разходи за крайно потребление							Final consumption expenditure
S.1	Общо за икономиката (12)	44247	51532	57496	54293	55709	57392	Total for the economy (12)
P.4	Фактическо крайно потребление							Actual final consumption
S.1	Общо за икономиката (13) = (12)	44247	51532	57496	54293	55709	57392	Total for the economy (13) = (12)
B.8g	Спестяване, бруто/Текущо външно салдо							Saving, gross/Current external balance
S.1	Общо за икономиката (14) = (11 - 12)	7530	5324	9964	13944	15871	18664	Total for the economy (14) = (11 - 12)
S.2	Останал свят (15) = (4 + 7 + 10)	9113	15195	16051	6120	266	-1300	Rest of the world (15) = (4 + 7 + 10)
D.9	Капиталови трансфери, получени минус платени							Capital transfers, receivable minus payable
S.1	Общо за икономиката (16)	352	-1148	543	937	501	903	Total for the economy (16)
S.2	Останал свят (17)	-352	1148	-543	-937	-501	-903	Rest of the world (17)
P.51	Бруто образуване на основен капитал							Gross fixed capital formation
S.1	Общо за икономиката (18)	14297	17264	23283	19724	16077	15743	Total for the economy (18)
P.52	Изменение на запасите							Changes in inventories
S.1	Общо за икономиката (19)	[1]2346	[1]3255	[1]2732	[1]339	[1]60	[1]1621	Total for the economy (19)
B.9	Нето предоставени (+)/нето получени (-) заеми							Net lending (+)/net borrowing (-)
S.1	Общо за икономиката (20) = (14 + 16 - 18 - 19)	-8761	-16343	-15508	-5182	235	2203	Total for the economy (20) = (14 + 16 - 18 - 19)
S.2	Останал свят (21) = (15 + 17)	8761	16343	15508	5182	-235	-2203	Rest of the world (21) = (15 + 17)

[1] Вкл. статистическата разлика.

[1] Incl. statistical discrepancy.

6.2.1. Секторни сметки - 2010 година
Sector accounts - 2010

Код Code		Нефинансови предприятия Non-financial corporations	Финансови предприятия Financial corporations	Държавно управление General government	Централно държавно управление Central government	Местно държавно управление Local government	Социалноосигурител-ни фондове Social Security Funds
		S.11	S.12	S.13	S.1311	S.1313	S.1314
	I. Производствена сметка/ Външноикономическа сметка „Стоки и услуги"						
	Ресурс						
P.1	**Брутна продукция по базисни цени**	**113520**	**7028**	**11951**	**7810**	**3987**	**154**
P.7	Внос на стоки и услуги						
P.71	- Внос на стоки						
P.72	- Внос на услуги						
D.21-D.31	Данъци минус субсидии върху продуктите						
	Използване						
P.2	**Междинно потребление**	**75851**	**2138**	**4192**	**2443**	**1685**	**64**
P.119	- FISIM						
P.6	Износ на стоки и услуги						
P.61	- Износ на стоки						
P.62	- Износ на услуги						
B.1g	**Брутна добавена стойност по базисни цени, БВП по пазарни цени[1]**	**37668**	**4890**	**7759**	**5367**	**2302**	**90**
B.11	Външнотърговско салдо на стоки и услуги						
K.1	Потребление на основен капитал	8396	336	1064	729	324	11
B.1n	**Нетна добавена стойност по базисни цени, НВП по пазарни цени**	**29272**	**4554**	**6695**	**4638**	**1978**	**79**
	II.1.1. Сметка „Формиране на дохода"						
	Ресурс						
B.1n	**Нетна добавена стойност по базисни цени, НВП по пазарни цени**	**29272**	**4554**	**6695**	**4638**	**1978**	**79**
	Използване						
D.1	**Компенсация на наетите**	**18018**	**1525**	**6695**	**4638**	**1978**	**79**
D.11	Работна заплата	15527	1329	5593	3853	1672	68
D.12	Осигурителни вноски	2492	195	1102	785	306	11
D.121	Осигурителни вноски в специализирани фондове	2492	195	1102	785	306	11
D.122	Условни осигурителни вноски						
D.2	**Данъци върху производството и вноса, платени**						
D.21	Данъци върху продуктите						
D.211	Данък добавена стойност						
D.212	Данъци и мита върху вноса, без ДДС						
D.2121	Мита върху вноса						
D.2122	Данъци върху вноса, без ДДС и мита върху вноса						
D.214	Данъци върху продуктите, без ДДС и данъци върху вноса						

(Млн. левове)
(Million Levs)

Домакинства Households	НТООД NPISHs	Общо за икономиката Total economy	Останал свят Rest of the world	Общо Total	
S.14	S.15	S.1	S.2	S.1+S.2	
					I. Production account/External account of goods and services
					Resources
16515	**279**	**149292**		**149292**	**Output at basic prices**
			41817		Imports of goods and services
			35878		- Imports of goods
			5939		- Imports of services
		9795			Taxes less subsidies on products
					Uses
6275	**120**	**88576**		**88576**	**Intermediate consumption**
					- FISIM
			40481		Exports of goods and services
			30435		- Exports of goods
			10046		- Exports of services
10240	**159**	**70511**			**Gross value added at basic prices, GDP at market prices[1]**
			1336		External balance of goods and services
542	9	10347			Consumption of fixed capital
9698	**150**	**60164**			**Net value added at basic prices, NDP at market prices**
					II.1.1. Generation of income account
					Resources
9698	**150**	**60164**			**Net value added at basic prices, NDP at market prices**
					Uses
742	**150**	**27130**		**27130**	**Compensation of employees**
678	131	23259			Wages and salaries
64	18	3871			Social contributions
64	18	3871			Employers' actual social contributions
					Imputed social contribution
		10689			**Taxes on production and imports, paid**
		10296			On products
		6498			Value added tax
		100			Taxes and duties on imports, excluding VAT
		82			Import duties
		18			Taxes on imports, excluding VAT and import duties
		3699			Taxes on products, excluding VATand import taxes

6.2.1. Секторни сметки - 2010 година
Sector accounts - 2010

(Продължение)
(Continued)

Код Code		Нефинансови предприятия Non-financial corporations	Финансови предприятия Financial corporations	Държавно управление General government	Централно държавно управление Central government	Местно държавно управление Local government	Социалноосигурителни фондове Social Security Funds
		S.11	S.12	S.13	S.1311	S.1313	S.1314
D.29	Други данъци върху производството	94	8				
D.3	**Субсидии, получени (-)**	**-81**					
D.31	Субсидии върху продуктите (-)						
D.39	Други субсидии върху производството (-)	-81					
B.2g	**Оперираш излишък, бруто**	**19636**	**3357**	**1064**	**729**	**324**	**11**
B.3g	**Смесен доход, бруто**						
B.2n	**Оперираш излишък, нето**	**11240**	**3021**	**0**	**0**	**0**	**0**
B.3n	**Смесен доход, нето**						
	II.1.2. Сметка „Първично разпределение на дохода"						
	Ресурс						
B.2g	**Оперираш излишък, бруто**	**19636**	**3357**	**1064**	**729**	**324**	**11**
B.3g	**Смесен доход, бруто**						
B.2n	**Оперираш излишък, нето**	**11240**	**3021**	**0**	**0**	**0**	**0**
B.3n	**Смесен доход, нето**						
D.1	**Компенсация на наетите**						
D.11	Работна заплата						
D.12	Осигурителни вноски						
D.121	Осигурителни вноски в специализирани фондове						
D.122	Условни осигурителни вноски						
D.2	**Данъци върху производството и вноса, получени**			**10516**	**10200**	**316**	**0**
D.21	Данъци върху продуктите			10124	10109	15	
D.211	Данък добавена стойност			6408	6408		
D.212	Данъци и мита върху вноса, без ДДС			18	18		
D.2121	Мита върху вноса						
D.2122	Данъци върху вноса, без ДДС и мита върху вноса			18	18		
D.214	Данъци върху продуктите, без ДДС и данъци върху вноса			3699	3684	15	
D.29	Други данъци върху производството			392	91	302	
D.3	**Субсидии, платени (-)**			**-849**	**-803**	**-46**	
D.31	Субсидии върху продуктите (-)			-480	-443	-37	
D.39	Други субсидии върху производството (-)			-369	-361	-8	
D.4	**Доход от собственост**	**1855**	**420**	**795**	**710**	**80**	**6**
D.41	Лихви	547	578	29	16	9	5
D.42	Разпределен доход на корпорациите	246	30	615	599	16	
D.421	Дивиденти	246	30	615	599	16	
D.422	Разпределена печалба на квазикорпорациите						
D.43	Реинвестирани преки чужди инвестиции	1060	-188				

(Млн. левове)
(Million Levs)

Домакинства Households	НТООД NPISHs	Общо за икономиката Total economy	Останал свят Rest of the world	Общо Total	
S.14	S.15	S.1	S.2	S.1+S.2	
290		393			Other taxes on production
-911		**-1493**		**-1493**	**Subsidies, received (-)**
		-501		-501	Subsidies on products (-)
-911		-992			Other subsidies on production (-)
4357	**9**	**28422**			**Operating surplus, gross**
5763		**5763**			**Mixed income, gross**
3877	**0**	**18138**			**Operating surplus, net**
5701		**5701**			**Mixed income, net**
					II.1.2. Allocation of primary income account
					Resources
4357	**9**	**28422**			**Operating surplus, gross**
5763		**5763**			**Mixed income, gross**
3877	**0**	**18138**			**Operating surplus, net**
5701		**5701**			**Mixed income, net**
27675		**27675**	**23**	**27697**	**Compensation of employees**
23804		23804	23	23826	Wages and salaries
3871		3871		3871	Social contributions
3871		3871		3871	Employers' actual social contributions
					Imputed social contribution
		10516	**173**	**10689**	**Taxes on production and imports, received**
		10124	172	10296	Taxes on products
		6408	90	6498	Value added tax
		18	82	100	Taxes and duties on imports, excluding VAT
			82	82	Import duties
		18		18	Taxes on imports, excluding VAT and import duties
		3699		3699	Taxes on products, excluding VAT and import taxes
		392	1	393	Other taxes on production
		-849	**-644**	**-1493**	**Subsidies, paid (-)**
		-480	-21	-501	Subsidies on products (-)
		-369	-623	-992	Other subsidies on production (-)
859	**1**	**3930**	**2979**	**6909**	**Property income, receivable**
379	1	1534	1929	3464	Interests
		891	1916	2806	Distributed income of corporations
		891	1916	2806	Dividends
					Withdrawals from income of quasi-corporations
		872	-872	0	Reinvested earnings on direct foreign investment

6.2.1. Секторни сметки - 2010 година
Sector accounts - 2010

(Продължение)
(Continued)

Код Code		Нефинансови предприятия Non-financial corporations	Финансови предприятия Financial corporations	Държавно управление General government	Централно държавно управление Central government	Местно държавно управление Local government	Социалноосигурителни фондове Social Security Funds
		S.11	S.12	S.13	S.1311	S.1313	S.1314
D.44	Доход от собственост на притежателите на застрахователни полици	2					
D.45	Рента			151	94	56	1
	Използване						
D.1	Компенсация на наетите						
D.11	Работна заплата						
D.4	**Доход от собственост**	**4567**	**1011**	**428**	**417**	**10**	**0**
D.41	Лихви	1474	674	428	417	10	0
D.42	Разпределен доход на корпорациите	2471	304				
D.421	Дивиденти	2471	304				
D.422	Разпределена печалба на квазикорпорациите						
D.43	Реинвестирани преки чужди инвестиции	14	2				
D.44	Доход от собственост на притежателите на застрахователни полици		31				
D.45	Рента	608					
B.5g	**Салдо на първичните доходи, бруто/**						
	Брутен национален доход	**16924**	**2765**	**11098**	**10418**	**664**	**16**
B.5n	**Салдо на първичните доходи, нето/**						
	Нетен национален доход	**8528**	**2429**	**10035**	**9689**	**340**	**5**
	II.2. Сметка „Вторично разпределение на дохода"						
	Ресурс						
B.5g	**Салдо на първичните доходи, бруто/**						
	Брутен национален доход	**16924**	**2765**	**11098**	**10418**	**664**	**16**
B.5n	**Салдо на първичните доходи, нето/**						
	Нетен национален доход	**8528**	**2429**	**10035**	**9689**	**340**	**5**
D.5	**Текущи данъци върху дохода, имуществото и други**			**3621**	**3551**	**70**	**0**
D.51	Данък върху доходите			3559	3542	17	
D.59	Други текущи данъци			62	9	53	
D.61	Социалноосигурителни вноски		0	4970			4970
D.611	Фактически осигурителни вноски		0	4970			4970
D.6111	Фактически осигурителни вноски на работодателя			3174			3174
D.6112	Социалноосигурителни вноски на наетите			1404			1404
D.6113	Социалноосигурителни вноски на самонаетите и ненаетите лица			391			391
D.612	Условни осигурителни вноски						
D.62	**Социални помощи без социални трансфери в натура**						

(Млн. левове)
(Million Levs)

Домакинства Households	НТООД NPISHs	Общо за икономиката Total economy	Останал свят Rest of the world	Общо Total	
S.14	S.15	S.1	S.2	S.1+S.2	
23		25	6	31	Property income attributed to insurance policy holders
457		608		608	Rent
					Uses
			567		Compensation of employees
			567		Wages and salaries
342	**3**	**6350**	**558**	**6909**	**Property income, payable**
342	3	2920	544	3464	Interests
		2775	31	2806	Distributed income of corporations
		2775	31	2806	Dividends
					Withdrawals from income of quasi-corporations
		16	-16	0	Reinvested earnings on direct foreign investment
		31		31	Property income attributed to insurance policy holders
		608		608	Rent
					Balance of primary incomes, gross
38312	**7**	**69107**		**69107**	**National income, gross**
					Balance of primary incomes, net
37770	**-2**	**58760**		**58760**	**National income, net**
					II.2. Secondary distribution of income account
					Resources
					Balance of primary incomes, gross
38312	**7**	**69107**			**National income, gross**
					Balance of primary incomes, net
37770	**-2**	**58760**			**National income, net**
		3621		**3621**	**Current taxes on income, wealth,etc.**
		3559		3559	Taxes on income
		62		62	Other current taxes
		4970		4970	Social contributions
		4970		4970	Actual social contributions
		3174		3174	Employers' actual social contributions
		1404		1404	Employees' social contributions
		391		391	Social contributions by self- and nonemployed persons
					Imputed social contributions
8857		**8857**		**8857**	**Social benefits other than social transfers in kind**

6.2.1. Секторни сметки - 2010 година
Sector accounts - 2010

(Продължение)
(Continued)

Код Code		Нефинансови предприятия Non-financial corporations	Финансови предприятия Financial corporations	Държавно управление General government	Централно държавно управление Central government	Местно държавно управление Local government	Социалноосигурителни фондове Social Security Funds
		S.11	S.12	S.13	S.1311	S.1313	S.1314
D.621	Парични помощи, плащани от социално осигуряване						
D.622	Социални помощи, плащани от частни пенсионни фондове						
D.623	Пенсии, плащани от работодателя						
D.624	Парични помощи, плащани от държавно управление						
D.7	**Други текущи трансфери**	**1770**	**1430**	**9941**	**1928**	**3630**	**4384**
D.71	Нетни премии по общо застраховане		1430				
D.72	Обезщетения по общо застраховане	795					
D.73	Текущи трансфери между държавни органи			8314	591	3413	4310
D.74	Текущи международни трансфери			240	178	61	
D.75	Разни текущи трансфери	975		1388	1159	155	74
	Използване						
D.5	**Текущи данъци върху дохода, имуществото и други**	**1362**	**147**	**16**	**15**	**1**	**0**
D.51	Данък върху доходите	1362	147	16	15	1	
D.59	Други текущи данъци						
D.61	**Социалноосигурителни вноски**			**0**			
D.611	Фактически осигурителни вноски						
D.6111	Фактически осигурителни вноски на работодателя						
D.6112	Социалноосигурителни вноски на наетите						
D.6113	Социалноосигурителни вноски на самонаетите и ненаетите лица						
D.612	Условни осигурителни вноски						
D.62	**Социални помощи без социални трансфери в натура**			**8857**	**771**	**12**	**8074**
D.621	Парични помощи, плащани от социално осигуряване			8074			8074
D.622	Социални помощи, плащани от частни пенсионни фондове						
D.623	Пенсии, плащани от работодателя						
D.624	Парични помощи, плащани от държавно управление			783	771	12	
D.7	**Други текущи трансфери**	**1491**	**1579**	**9023**	**8115**	**127**	**781**
D.71	Нетни премии по общо застраховане	748	126				
D.72	Обезщетения по общо застраховане		1430				
D.73	Текущи трансфери между държавни органи			8314	7535		779
D.74	Текущи международни трансфери			113	113		
D.75	Разни текущи трансфери	743	23	596	467	127	2
B.6g	**Разполагаем доход, бруто**	**15841**	**2469**	**11734**	**6996**	**4224**	**515**

(Млн. левове)
(Million Levs)

Домакинства Households	НТООД NPISHs	Общо за икономиката Total economy	Останал свят Rest of the world	Общо Total	
S.14	S.15	S.1	S.2	S.1+S.2	
8074		8074		8074	Social security benefits in cash
					Private funded social benefits
					Unfunded employee social benefits
783		783		783	Social assistance benefits in cash
1383	**837**	**15361**	**904**	**16265**	**Other current transfers**
		1430		1430	Net non-life insurance premiums
407		1202	228	1430	Non-life insurance claims
		8314		8314	Current transfers within General government
		240	113	353	Current international cooperation
976	837	4176	563	4739	Miscellaneous current transfers
					Uses
2093	**3**	**3621**		**3621**	**Current taxes on income, wealth,etc.**
2031	3	3559		3559	Taxes on income
62		62		62	Other current taxes
4970		**4970**		**4970**	**Social contributions**
4970		4970		4970	Actual social contributions
3174		3174		3174	Employers' actual social contributions
1404		1404		1404	Employees' social contributions
391		391		391	Social contributions by self- and nonemployed persons
					Imputed social contributions
		8857		**8857**	**Social benefits other than social transfers in kind**
		8074		8074	Social security benefits in cash
					Private funded social benefits
					Unfunded employee social benefits
		783		783	Social assistance benefits in cash
747	**47**	**12887**	**3378**	**16265**	**Other current transfers**
556		1430		1430	Net non-life insurance premiums
		1430		1430	Non-life insurance claims
		8314		8314	Current transfers within General government
		113	240	353	Current international cooperation
191	47	1601	3138	4739	Miscellaneous current transfers
40742	**794**	**71580**			**Disposable income, gross**

6.2.1. Секторни сметки - 2010 година
Sector accounts - 2010

(Продължение)
(Continued)

Код Code		Нефинансови предприятия Non-financial corporations	Финансови предприятия Financial corporations	Държавно управление General government	Централно държавно управление Central government	Местно държавно управление Local government	Социалноосигурителни фондове Social Security Funds
		S.11	S.12	S.13	S.1311	S.1313	S.1314
B.6n	**Разполагаем доход, нето**	**7445**	**2133**	**10670**	**6266**	**3900**	**504**
	II.3. Сметка „Преразпределение на дохода в натура"						
	Ресурс						
B.6g	**Разполагаем доход, бруто**	**15841**	**2469**	**11734**	**6996**	**4224**	**515**
B.6n	**Разполагаем доход, нето**	**7445**	**2133**	**10670**	**6266**	**3900**	**504**
D.63	Социални трансфери в натура						
	Използване						
D.63	Социални трансфери в натура			5655	2283	2128	1244
B.7g	**Коригиран разполагаем доход, бруто**	**15841**	**2469**	**6079**	**4713**	**2095**	**-729**
B.7n	**Коригиран разполагаем доход, нето**	**7445**	**2133**	**5015**	**3984**	**1772**	**-740**
	II.4.1. Сметка „Използване на разполагаемия доход"						
	Ресурс						
B.6g	**Разполагаем доход, бруто**	**15841**	**2469**	**11734**	**6996**	**4224**	**515**
B.6n	**Разполагаем доход, нето**	**7445**	**2133**	**10670**	**6266**	**3900**	**504**
D.8	Корекция в изменението на нетната стойност на активите на домакинствата в резервите на пенсионните фондове						
	Използване						
P.3	**Разходи за крайно потребление**			**11447**	**6570**	**3563**	**1313**
P.31	Разходи за индивидуално потребление			5655	2283	2128	1244
P.32	Разходи за колективно потребление			5791	4288	1434	69
D.8	Корекция в изменението на нетната стойност на активите на домакинствата в резервите на пенсионните фондове		988				
B.8g	**Спестяване, бруто**	**15841**	**1481**	**287**	**425**	**661**	**-799**
B.8n	**Спестяване, нето**	**7445**	**1145**	**-776**	**-304**	**337**	**-810**
B.12	**Текущо външно салдо**						
	II.4.2. Сметка „Използване на коригирания разполагаем доход"						
	Ресурс						
B.7g	**Коригиран разполагаем доход, бруто**	**15841**	**2469**	**6079**	**4713**	**2095**	**-729**
B.7n	**Коригиран разполагаем доход, нето**	**7445**	**2133**	**5015**	**3984**	**1772**	**-740**
D.8	Корекция в изменението на нетната стойност на активите на домакинствата в резервите на пенсионните фондове						
	Използване						
P.4	**Фактическо крайно потребление**			**5791**	**4288**	**1434**	**69**
P.41	Фактическо индивидуално потребление						
P.42	Фактическо колективно потребление			5791	4288	1434	69

(Млн. левове)
(Million Levs)

Домакинства Households	НТООД NPISHs	Общо за икономиката Total economy	Останал свят Rest of the world	Общо Total	
S.14	S.15	S.1	S.2	S.1+S.2	
40200	**785**	**61233**			**Disposable income, net**
					II.3. Redistribution of income in kind account
					Resources
40742	**794**	**71580**			**Disposable income, gross**
40200	**785**	**61233**			**Disposable income, net**
5927		5927			Social transfers in kind
					Uses
	272	5927			Social transfers in kind
46669	**522**	**71580**			**Adjusted disposable income, gross**
46127	**513**	**61233**			**Adjusted disposable income, net**
					II.4.1. Use of disposable income account
					Resources
40742	**794**	**71580**			**Disposable income, gross**
40200	**785**	**61233**			**Disposable income, net**
988		988		988	Adjustment for the change in net equity of households in pension funds reserves
					Uses
43990	**272**	**55709**			**Final consumption expenditure**
43990	272	49918			Individual consumption expenditure
		5791			Collective consumption expenditure
		988		988	Adjustment for the change in net equity of households in pension funds reserves
-2261	**522**	**15871**			**Saving, gross**
-2802	**513**	**5524**			**Saving, net**
			267		**Current external balance**
					II.4.2. Use of adjusted disposable income account
					Resources
46669	**522**	**71580**			**Adjusted disposable income, gross**
46127	**513**	**61233**			**Adjusted disposable income, net**
988		988			Adjustment for the change in net equity of households in pension funds reserves
					Uses
49918		**55709**			**Actual final consumption**
49918		49918			Actual individual consumption
		5791			Actual collective consumption

6.2.1. Секторни сметки - 2010 година
Sector accounts - 2010

(Продължение и край)
(Continued and end)

Код Code		Нефинансови предприятия Non-financial corporations	Финансови предприятия Financial corporations	Държавно управление General government	Централно държавно управление Central government	Местно държавно управление Local government	Социалноосигурителни фондове Social Security Funds
		S.11	S.12	S.13	S.1311	S.1313	S.1314
D.8	Корекция в изменението на нетната стойност на активите на домакинствата в резервите на пенсионните фондове		988				
B.8g	**Спестяване, бруто**	**15841**	**1481**	**287**	**425**	**661**	**-799**
B.8n	**Спестяване, нето**	**7445**	**1145**	**-776**	**-304**	**337**	**-810**
	III.1.1. Сметка „Изменение в нетната стойност, дължащо се на спестяване и капиталови трансфери"						
	Изменения в пасивите и нетната стойност						
B.8n	**Спестяване, нето**	**7445**	**1145**	**-776**	**-304**	**337**	**-810**
B.12	**Текущо външно салдо**						
D.9	**Капиталови трансфери, получени**			**1042**	**630**	**412**	
D.91	Данъци върху капитала			170		170	
D.92	Инвестиционни субсидии			873	630	242	
D.99	Други капиталови трансфери						
	Изменение в активите						
D.9	**Капиталови трансфери, платими (-)**	**-119**		**-254**	**-248**	**-5**	
D.91	Данъци върху капитала (-)						
D.92	Инвестиционни субсидии (-)						
D.99	Други капиталови трансфери (-)	-119		-254	-248	-5	
B.10.1	**Изменение в нетната стойност, дължащо се на спестяване и капиталови трансфери**	**7326**	**1145**	**12**	**78**	**744**	**-810**
	III. 1.2. Сметка „Придобиване на нефинансови активи"						
	Изменения в пасивите и нетната стойност						
B.10.1	**Изменение в нетната стойност, дължащо се на спестяване и капиталови трансфери**	**7326**	**1145**	**12**	**78**	**744**	**-810**
K.1	**Потребление на основен капитал**	**8396**	**336**	**1064**	**729**	**324**	**11**
	Изменение в активите						
P.5	**Бруто капиталообразуване**	**11788**	**180**	**3241**	**2113**	**1122**	**6**
P.51	**Бруто образуване на основен капитал**	**11734**	**180**	**3234**	**2103**	**1125**	**6**
P.52	**Изменения на запасите**	**53**		**7**	**10**	**-3**	
K.2	**Придобиване минус намаление на нефинансови непроизведени активи**	**16**		**-16**	**30**	**-46**	
B.9	**Нето предоставени (+)/нето получени (-) заеми**	**3918**	**1301**	**-2149**	**-1335**	**-9**	**-805**

[1] БВП е равен на сумата от БДС по институционални сектори плюс данъци минус субсидии върху продуктите и вноса.

(Млн. левове)
(Million Levs)

Домакинства Households	НТООД NPISHs	Общо за икономиката Total economy	Останал свят Rest of the world	Общо Total	
S.14	S.15	S.1	S.2	S.1+S.2	
		988			Adjustment for the change in net equity of households in pension funds reserves
-2261	**522**	**15871**			**Saving, gross**
-2802	**513**	**5524**			**Saving, net**
					III.1.1. Change in net worth due to saving and capital transfers account
					Changes in liabilities and net worth
-2802	**513**	**5524**			**Saving, net**
			267		**Current external balance**
1		**1044**	**371**	**1415**	**Capital transfers, receivable**
		170		170	Capital taxes
		873		873	Investment grants
1		1	371	373	Other capital transfers
					Changes in assets
-170		**-542**	**-873**	**-1415**	**Capital transfers, payable (-)**
-170		-170		-170	Capital taxes (-)
		0	-873	-873	Investment grants (-)
		-373		-373	Other capital transfers (-)
-2971	**513**	**6026**	**-235**	**5791**	**Changes in net equity due to savings and capital transfers**
					III.1.2. Acquisition of non-financial assets account
					Changes in liabilities and net worth
-2971	**513**	**6026**	**-235**		**Changes in net equity due to savings and capital transfers**
542	**9**	**10347**			**Consumption of fixed capital**
					Changes in assets
869	**60**	**16138**		**16138**	**Gross capital formation**
869	**60**	**16077**		**16077**	**Gross fixed capital formation**
		61		**61**	**Changes in inventories**
					Acquisitions less disposals of non-financial non-produced assets
-3298	**462**	**235**	**-235**		**Net lending (+)/net borrowing (-)**

[1] GDP is equal to the gross value added of the institutional sectors plus taxes less subsidies on products and imports.

6.2.2. Секторни сметки - 2011* година
Sector accounts - 2011*

Код Code		Нефинансови предприятия Non-financial corporations	Финансови предприятия Financial corporations	Държавно управление General government	Централно държавно управление Central government	Местно държавно управление Local government	Социалноосигурителни фондове Social Security Funds
		S.11	S.12	S.13	S.1311	S.1313	S.1314
	I. Производствена сметка/ Външноикономическа сметка „Стоки и услуги"						
	Ресурс						
P.1	**Брутна продукция по базисни цени**	**124994**	**7189**	**12142**	**7771**	**4219**	**152**
P.7	Внос на стоки и услуги						
P.71	- Внос на стоки						
P.72	- Внос на услуги						
D.21-D.31	Данъци минус субсидии върху продуктите						
	Използване						
P.2	**Междинно потребление**	**84297**	**1946**	**4376**	**2515**	**1801**	**59**
P.119	- FISIM						
P.6	Износ на стоки и услуги						
P.61	- Износ на стоки						
P.62	- Износ на услуги						
B.1g	**Брутна добавена стойност по базисни цени, БВП по пазарни цени[1]**	**40698**	**5243**	**7766**	**5256**	**2418**	**92**
B.11	Външнотърговско салдо на стоки и услуги						
K.1	Потребление на основен капитал	7657	275	1077	725	341	11
B.1n	**Нетна добавена стойност по базисни цени, НВП по пазарни цени**	**33041**	**4968**	**6689**	**4531**	**2077**	**81**
	II.1.1. Сметка „Формиране на дохода"						
	Ресурс						
B.1n	**Нетна добавена стойност по базисни цени, НВП по пазарни цени**	**33041**	**4968**	**6689**	**4531**	**2077**	**81**
	Използване						
D.1	**Компенсация на наетите**	**18937**	**1416**	**6689**	**4531**	**2077**	**81**
D.11	Работна заплата	16168	1253	5508	3700	1739	69
D.12	Осигурителни вноски	2769	164	1181	831	337	12
D.121	Осигурителни вноски в специализирани фондове	2769	164	1181	831	337	12
D.122	Условни осигурителни вноски						
D.2	**Данъци върху производството и вноса, платени**						
D.21	Данъци върху продуктите						
D.211	Данък добавена стойност						
D.212	Данъци и мита върху вноса, без ДДС						
D.2121	Мита върху вноса						
D.2122	Данъци върху вноса, без ДДС и мита върху вноса						
D.214	Данъци върху продуктите, без ДДС и данъци върху вноса						
D.29	Други данъци върху производството	104	9				

(Млн. левове)
(Million Levs)

Домакинства Households	НТООД NPISHs	Общо за икономиката Total economy	Останал свят Rest of the world	Общо Total	
S.14	S.15	S.1	S.2	S.1+S.2	
					I. Production account/External account of goods and services
					Resources
17659	**311**	**162295**		**162295**	**Output at basic prices**
			49552		Imports of goods and services
			43422		- Imports of goods
			6130		- Imports of services
		10435			Taxes less subsidies on products
					Uses
6692	**154**	**97464**		**97464**	**Intermediate consumption**
					- FISIM
			50061		Exports of goods and services
			39560		- Exports of goods
			10501		- Exports of services
10967	**157**	**75265**			**Gross value added at basic prices, GDP at market prices[1]**
			-509		External balance of goods and services
579	9	9597			Consumption of fixed capital
10388	**148**	**65668**			**Net value added at basic prices, NDP at market prices**
					II.1.1. Generation of income account
					Resources
10388	**148**	**65668**			**Net value added at basic prices, NDP at market prices**
					Uses
776	**148**	**27966**		**27966**	**Compensation of employees**
703	128	23760			Wages and salaries
73	19	4206			Social contributions
73	19	4206			Employers' actual social contributions
					Imputed social contribution
		11380			**Taxes on production and imports, paid**
		10947			On products
		6807			Value added tax
		116			Taxes and duties on imports, excluding VAT
		95			Import duties
		21			Taxes on imports, excluding VAT and import duties
		4024			Taxes on products, excluding VATand import taxes
320		434			Other taxes on production

6.2.2. Секторни сметки - 2011* година
Sector accounts - 2011*

(Продължение)
(Continued)

Код Code		Нефинансови предприятия Non-financial corporations	Финансови предприятия Financial corporations	Държавно управление General government	Централно държавно управление Central government	Местно държавно управление Local government	Социалноосигурителни фондове Social Security Funds
		S.11	S.12	S.13	S.1311	S.1313	S.1314
D.3	**Субсидии, получени (-)**	**-72**		**0**			
D.31	Субсидии върху продуктите (-)						
D.39	Други субсидии върху производството (-)	-72					
B.2g	**Оперирящ излишък, бруто**	**21729**	**3817**	**1077**	**725**	**341**	**11**
B.3g	**Смесен доход, бруто**						
B.2n	**Оперирящ излишък, нето**	**14072**	**3542**	**0**	**0**	**0**	**0**
B.3n	**Смесен доход, нето**						
	II.1.2. Сметка „Първично разпределение на дохода"						
	Ресурс						
B.2g	**Оперирящ излишък, бруто**	**21729**	**3817**	**1077**	**725**	**341**	**11**
B.3g	**Смесен доход, бруто**						
B.2n	**Оперирящ излишък, нето**	**14072**	**3542**	**0**	**0**	**0**	**0**
B.3n	**Смесен доход, нето**						
D.1	**Компенсация на наетите**						
D.11	Работна заплата						
D.12	Осигурителни вноски						
D.121	Осигурителни вноски в специализирани фондове						
D.122	Условни осигурителни вноски						
D.2	**Данъци върху производството и вноса, получени**			**11185**	**11185**		
D.21	Данъци върху продуктите			10751	10751		
D.211	Данък добавена стойност			6707	6707		
D.212	Данъци и мита върху вноса, без ДДС			21	21		
D.2121	Мита върху вноса			0			
D.2122	Данъци върху вноса, без ДДС и мита върху вноса			21	21		
D.214	Данъци върху продуктите, без ДДС и данъци върху вноса			4024	4024		
D.29	Други данъци върху производството			434	434		
D.3	**Субсидии, платени (-)**			**-657**	**-619**	**-37**	
D.31	Субсидии върху продуктите (-)			-501	-470	-31	
D.39	Други субсидии върху производството (-)			-156	-150	-6	0
D.4	**Доход от собственост**	**891**	**973**	**654**	**572**	**66**	**17**
D.41	Лихви	590	946	27	20	1	7
D.42	Разпределен доход на корпорациите	294	27	443	428	15	0
D.421	Дивиденти	294	27	443	428	15	0
D.422	Разпределена печалба на квазикорпорациите						
D.43	Реинвестирани преки чужди инвестиции	7					

(Млн. левове)
(Million Levs)

Домакинства Households	НТООД NPISHs	Общо за икономиката Total economy	Останал свят Rest of the world	Общо Total	
S.14	S.15	S.1	S.2	S.1+S.2	
-817		**-1401**		**-1401**	**Subsidies, received (-)**
		-512		-512	Subsidies on products (-)
-817		-889			Other subsidies on production (-)
4616	**9**	**31248**			**Operating surplus, gross**
6073		**6073**			**Mixed income, gross**
4108	**0**	**21722**			**Operating surplus, net**
6001		**6001**			**Mixed income, net**
					II.1.2. Allocation of primary income account
					Resources
4616	**9**	**31248**			**Operating surplus, gross**
6073		**6073**			**Mixed income, gross**
4108	**0**	**21722**	**0**		**Operating surplus, net**
6001		**6001**			**Mixed income, net**
28512		**28512**	**24**	**28537**	**Compensation of employees**
24307		24307	24	24331	Wages and salaries
4206		4206			Social contributions
4206		4206			Employers' actual social contributions
0		0			Imputed social contribution
		11185	**196**	**11380**	**Taxes on production and imports, received**
		10751	196	10947	Taxes on products
		6707	100	6807	Value added tax
		21	95	116	Taxes and duties on imports, excluding VAT
		0	95	95	Import duties
		21		21	Taxes on imports, excluding VAT and import duties
		4024		4024	Taxes on products, excluding VAT and import taxes
		434	0	434	Other taxes on production
0	**0**	**-657**	**-744**	**-1401**	**Subsidies, paid (-)**
		-501	-11	-512	Subsidies on products (-)
		-156	-733	-889	Other subsidies on production (-)
844	**1**	**3364**	**3661**	**7025**	**Property income, receivable**
411	1	1976	1928	3904	Interests
		764	1575	2339	Distributed income of corporations
		764	1575	2339	Dividends
				0	Withdrawals from income of quasi-corporations
		7	152	159	Reinvested earnings on direct foreign investment

6.2.2. Секторни сметки - 2011* година
Sector accounts - 2011*

(Продължение)
(Continued)

Код Code		Нефинансови предприятия Non-financial corporations	Финансови предприятия Financial corporations	Държавно управление General government	Централно държавно управление Central government	Местно държавно управление Local government	Социалноосигурителни фондове Social Security Funds
		S.11	S.12	S.13	S.1311	S.1313	S.1314
D.44	Доход от собственост на притежателите на застрахователни полици						
D.45	Рента			184	114	70	0
	Използване						
D.1	Компенсация на наетите						
D.11	Работна заплата						
D.4	**Доход от собственост**	**4478**	**1119**	**478**	**463**	**15**	**0**
D.41	Лихви	1762	738	478	463	15	0
D.42	Разпределен доход на корпорациите	2120	202	0	0		
D.421	Дивиденти	2120	202	0	0		
D.422	Разпределена печалба на квазикорпорациите						
D.43	Реинвестирани преки чужди инвестиции		152				
D.44	Доход от собственост на притежателите на застрахователни полици		27				
D.45	Рента	596					
B.5g	**Салдо на първичните доходи, бруто/**						
	Брутен национален доход	**18143**	**3671**	**11781**	**11399**	**354**	**28**
B.5n	**Салдо на първичните доходи, нето/**						
	Нетен национален доход	**10486**	**3395**	**10704**	**10675**	**13**	**17**
	II.2. Сметка „Вторично разпределение на дохода"						
	Ресурс						
B.5g	**Салдо на първичните доходи, бруто/**						
	Брутен национален доход	**18143**	**3671**	**11781**	**11399**	**354**	**28**
B.5n	**Салдо на първичните доходи, нето/**						
	Нетен национален доход	**10486**	**3395**	**10704**	**10675**	**13**	**17**
D.5	**Текущи данъци върху дохода, имуществото и други**			**3644**	**3572**	**72**	**0**
D.51	Данък върху доходите			3580	3563	17	0
D.59	Други текущи данъци			64	9	55	0
D.61	Социалноосигурителни вноски			5510			5510
D.611	Фактически осигурителни вноски			5510			5510
D.6111	Фактически осигурителни вноски на работодателя			3577			3577
D.6112	Социалноосигурителни вноски на наетите			1540			1540
D.6113	Социалноосигурителни вноски на самонаетите и ненаетите лица			393			393
D.612	Условни осигурителни вноски						
D.62	**Социални помощи без социални трансфери в натура**						
D.621	Парични помощи, плащани от социално осигуряване						

(Млн. левове)
(Million Levs)

Домакинства Households	НТООД NPISHs	Общо за икономиката Total economy	Останал свят Rest of the world	Общо Total	
S.14	S.15	S.1	S.2	S.1+S.2	
21		21	6	27	Property income attributed to insurance policy holders
412		596		596	Rent
					Uses
			571	571	Compensation of employees
			571	571	Wages and salaries
352	**3**	**6430**	**595**	**7025**	**Property income, payable**
352	3	3334	570	3904	Interests
		2322	17	2339	Distributed income of corporations
		2322	17	2339	Dividends
				0	Withdrawals from income of quasi-corporations
		152	7	159	Reinvested earnings on direct foreign investment
		27		27	Property income attributed to insurance policy holders
		596		596	Rent
					Balance of primary incomes, gross
39693	**7**	**73294**		**73294**	**National income, gross**
					Balance of primary incomes, net
39113	**-2**	**63697**		**63697**	**National income, net**
					II.2. Secondary distribution of income account
					Resources
					Balance of primary incomes, gross
39693	**7**	**73294**			**National income, gross**
					Balance of primary incomes, net
39113	**-2**	**63697**			**National income, net**
		3644		**3644**	**Current taxes on income, wealth,etc.**
		3580		3580	Taxes on income
		64		64	Other current taxes
		5510		5510	Social contributions
		5510		5510	Actual social contributions
		3577		3577	Employers' actual social contributions
		1540		1540	Employees' social contributions
		393		393	Social contributions by self- and nonemployed persons
					Imputed social contributions
8922		**8922**		**8922**	**Social benefits other than social transfers in kind**
8126		8126		8126	Social security benefits incash

6.2.2. Секторни сметки - 2011* година
Sector accounts - 2011*

(Продължение)
(Continued)

Код Code		Нефинансови предприятия Non-financial corporations	Финансови предприятия Financial corporations	Държавно управление General government	Централно държавно управление Central government	Местно държавно управление Local government	Социалноосигурителни фондове Social Security Funds
		S.11	S.12	S.13	S.1311	S.1313	S.1314
D.622	Социални помощи, плащани от частни пенсионни фондове						
D.623	Пенсии, плащани от работодателя						
D.624	Парични помощи, плащани от държавно управление						
D.7	**Други текущи трансфери**	**2288**	**1433**	**10161**	**1253**	**3901**	**5007**
D.71	Нетни премии по общо застраховане		1433				
D.72	Обезщетения по общо застраховане	907					
D.73	Текущи трансфери между държавни органи			8812	582	3267	4963
D.74	Текущи международни трансфери			282	181	101	0
D.75	Разни текущи трансфери	1381		1067	490	533	43
	Използване						
D.5	**Текущи данъци върху дохода, имуществото и други**	**1276**	**106**	**15**	**15**		
D.51	Данък върху доходите	1276	106	15	15		
D.59	Други текущи данъци						
D.61	**Социалноосигурителни вноски**						
D.611	Фактически осигурителни вноски						
D.6111	Фактически осигурителни вноски на работодателя						
D.6112	Социалноосигурителни вноски на наетите						
D.6113	Социалноосигурителни вноски на самонаетите и ненаетите лица						
D.612	Условни осигурителни вноски						
D.62	**Социални помощи без социални трансфери в натура**			**8922**	**774**	**21**	**8126**
D.621	Парични помощи, плащани от социално осигуряване			8126			8126
D.622	Социални помощи, плащани от частни пенсионни фондове						
D.623	Пенсии, плащани от работодателя			795	774	21	
D.624	Парични помощи, плащани от държавно управление			0	0	0	
D.7	**Други текущи трансфери**	**1127**	**1561**	**10169**	**9098**	**259**	**811**
D.71	Нетни премии по общо застраховане	824	107				
D.72	Обезщетения по общо застраховане		1433				
D.73	Текущи трансфери между държавни органи			8812	8003	0	809
D.74	Текущи международни трансфери			122	122		
D.75	Разни текущи трансфери	304	21	1234	973	259	2
B.6g	**Разполагаем доход, бруто**	**18027**	**3437**	**11990**	**6336**	**4047**	**1607**
B.6n	**Разполагаем доход, нето**	**10370**	**3162**	**10913**	**5611**	**3707**	**1596**

(Млн. левове)
(Million Levs)

Домакинства Households	НТООД NPISHs	Общо за икономиката Total economy	Останал свят Rest of the world	Общо Total	
S.14	S.15	S.1	S.2	S.1+S.2	
					Private funded social benefits
795		795		795	Unfunded employee social benefits
0		0		0	Social assistance benefits in cash
1422	**982**	**16285**	**886**	**17171**	**Other current transfers**
		1433		1433	Net non-life insurance premiums
478		1385	48	1433	Non-life insurance claims
		8812		8812	Current transfers within General government
		282	122	405	Current international cooperation
944	982	4373	715	5088	Miscellaneous current transfers
					Uses
2244	**3**	**3644**		**3644**	**Current taxes on income, wealth,etc.**
2180	3	3580		3580	Taxes on income
64		64		64	Other current taxes
5510		**5510**		**5510**	**Social contributions**
5510		5510		5510	Actual social contributions
3577		3577		3577	Employers' actual social contributions
1540		1540		1540	Employees' social contributions
393		393		393	Social contributions by self- and nonemployed persons
					Imputed social contributions
		8922		**8922**	**Social benefits other than social transfers in kind**
		8126		8126	Social security benefits in cash
					Private funded social benefits
		795		795	Unfunded employee social benefits
		0		0	Social assistance benefits in cash
636	**30**	**13522**	**3649**	**17171**	**Other current transfers**
502	0	1433	0	1433	Net non-life insurance premiums
		1433		1433	Non-life insurance claims
		8812		8812	Current transfers within General government
		122	282	405	Current international cooperation
133	30	1722	3367	5088	Miscellaneous current transfers
41648	**956**	**76057**			**Disposable income, gross**
41068	**947**	**66460**			**Disposable income, net**

6.2.2. Секторни сметки - 2011* година
Sector accounts - 2011*

(Продължение)
(Continued)

Код Code		Нефинансови предприятия Non-financial corporations	Финансови предприятия Financial corporations	Държавно управление General government	Централно държавно управление Central government	Местно държавно управление Local government	Социалноосигурителни фондове Social Security Funds
		S.11	S.12	S.13	S.1311	S.1313	S.1314
	II.3. Сметка „Преразпределение на дохода в натура"						
	Ресурс						
B.6g	**Разполагаем доход, бруто**	**18027**	**3437**	**11990**	**6336**	**4047**	**1607**
B.6n	**Разполагаем доход, нето**	**10370**	**3162**	**10913**	**5611**	**3707**	**1596**
D.63	Социални трансфери в натура						
	Използване						
D.63	Социални трансфери в натура			5947	2369	2120	1457
B.7g	**Коригиран разполагаем доход, бруто**	**18027**	**3437**	**6043**	**3966**	**1927**	**150**
B.7n	**Коригиран разполагаем доход, нето**	**10370**	**3162**	**4966**	**3241**	**1586**	**138**
	II.4.1. Сметка „Използване на разполагаемия доход"						
	Ресурс						
B.6g	**Разполагаем доход, бруто**	**18027**	**3437**	**11990**	**6336**	**4047**	**1607**
B.6n	**Разполагаем доход, нето**	**10370**	**3162**	**10913**	**5611**	**3707**	**1596**
D.8	Корекция в изменението на нетната стойност на активите на домакинствата в резервите на пенсионните фондове						
	Използване						
P.3	**Разходи за крайно потребление**			**11703**	**6430**	**3749**	**1525**
P.31	Разходи за индивидуално потребление			5947	2369	2120	1457
P.32	Разходи за колективно потребление			5756	4060	1629	67
D.8	Корекция в изменението на нетната стойност на активите на домакинствата в резервите на пенсионните фондове		617				
B.8g	**Спестяване, бруто**	**18027**	**2820**	**287**	**-94**	**298**	**82**
B.8n	**Спестяване, нето**	**10370**	**2545**	**-790**	**-819**	**-42**	**71**
B.12	**Текущо външно салдо**						
	II.4.2. Сметка „Използване на коригирания разполагаем доход"						
	Ресурс						
B.7g	**Коригиран разполагаем доход, бруто**	**18027**	**3437**	**6043**	**3966**	**1927**	**150**
B.7n	**Коригиран разполагаем доход, нето**	**10370**	**3162**	**4966**	**3241**	**1586**	**138**
D.8	Корекция в изменението на нетната стойност на активите на домакинствата в резервите на пенсионните фондове						
	Използване						
P.4	**Фактическо крайно потребление**			**5756**	**4060**	**1629**	**67**
P.41	Фактическо индивидуално потребление						
P.42	Фактическо колективно потребление			5756	4060	1629	67
D.8	Корекция в изменението на нетната стойност на активите на домакинствата в резервите на пенсионните фондове		617				

(Млн. левове)
(Million Levs)

Домакинства Households	НТООД NPISHs	Общо за икономиката Total economy	Останал свят Rest of the world	Общо Total	
S.14	S.15	S.1	S.2	S.1+S.2	
					II.3. Redistribution of income in kind account
					Resources
41648	**956**	**76057**			**Disposable income, gross**
41068	**947**	**66460**			**Disposable income, net**
6250		6250			Social transfers in kind
					Uses
	303	6250			Social transfers in kind
47898	**653**	**76057**			**Adjusted disposable income, gross**
47318	**644**	**66460**			**Adjusted disposable income, net**
					II.4.1. Use of disposable income account
					Resources
41648	**956**	**76057**			**Disposable income, gross**
41068	**947**	**66460**			**Disposable income, net**
617		617		617	Adjustment for the change in net equity of households in pension funds reserves
					Uses
45386	**303**	**57392**			**Final consumption expenditure**
45386	303	51636			Individual consumption expenditure
		5756			Collective consumption expenditure
		617		617	Adjustment for the change in net equity of households in pension funds reserves
-3122	**653**	**18665**			**Saving, gross**
-3701	**644**	**9067**			**Saving, net**
			-1301		**Current external balance**
					II.4.2. Use of adjusted disposable income account
					Resources
47898	**653**	**76057**			**Adjusted disposable income, gross**
47318	**644**	**66460**			**Adjusted disposable income, net**
617		617			Adjustment for the change in net equity of households in pension funds reserves
					Uses
51636		**57392**			**Actual final consumption**
51636		51636			Actual individual consumption
		5756			Actual collective consumption
		617			Adjustment for the change in net equity of households in pension funds reserves

6.2.2. Секторни сметки - 2011* година
Sector accounts - 2011*

(Продължение и край)
(Continued and end)

Код Code		Нефинансови предприятия Non-financial corporations	Финансови предприятия Financial corporations	Държавно управление General government	Централно държавно управление Central government	Местно държавно управление Local government	Социалноосигурителни фондове Social Security Funds
		S.11	S.12	S.13	S.1311	S.1313	S.1314
B.8g	**Спестяване, бруто**	**18027**	**2820**	**287**	**-94**	**298**	**82**
B.8n	**Спестяване, нето**	**10370**	**2545**	**-790**	**-819**	**-42**	**71**
	III.1.1. Сметка „Изменение в нетната стойност, дължащо се на спестяване и капиталови трансфери"						
	Изменения в пасивите и нетната стойност						
B.8n	**Спестяване, нето**	**10370**	**2545**	**-790**	**-819**	**-42**	**71**
B.12	**Текущо външно салдо**						
D.9	**Капиталови трансфери, получени**	**113**		**981**	**470**	**512**	
D.91	Данъци върху капитала			189	0	189	
D.92	Инвестиционни субсидии	113		792	470	322	
D.99	Други капиталови трансфери						
	Изменение в активите						
D.9	**Капиталови трансфери, платими (-)**	**-3**		**-248**	**-243**	**-5**	
D.91	Данъци върху капитала (-)						
D.92	Инвестиционни субсидии (-)						
D.99	Други капиталови трансфери (-)	-3		-248	-243	-5	
B.10.1	**Изменение в нетната стойност, дължащо се на спестяване и капиталови трансфери**	**10481**	**2545**	**-57**	**-592**	**464**	**71**
	III. 1.2. Сметка „Придобиване на нефинансови активи"						
	Изменения в пасивите и нетната стойност						
B.10.1	**Изменение в нетната стойност, дължащо се на спестяване и капиталови трансфери**	**10481**	**2545**	**-57**	**-592**	**464**	**71**
K.1	**Потребление на основен капитал**	**7657**	**275**	**1077**	**725**	**341**	**11**
	Изменение в активите						
P.5	**Бруто капиталообразуване**	**13848**	**176**	**2436**	**1526**	**905**	**5**
P.51	**Бруто образуване на основен капитал**	**12220**	**176**	**2436**	**1525**	**906**	**5**
P.52	**Изменения на запасите**	**1628**		**-1**	**0**	**-1**	
K.2	**Придобиване минус намаление на нефинансови непроизведени активи**	**60**		**-60**	**-5**	**-55**	
B.9	**Нето предоставени (+)/нето получени (-) заеми**	**4229**	**2643**	**-1355**	**-1388**	**-45**	**78**

[1] БВП е равен на сумата от БДС по институционални сектори плюс данъци минус субсидии върху продуктите и вноса.

(Млн. левове)
(Million Levs)

Домакинства Households	НТООД NPISHs	Общо за икономиката Total economy	Останал свят Rest of the world	Общо Total	
S.14	S.15	S.1	S.2	S.1+S.2	
-3122	**653**	**18665**			**Saving, gross**
-3701	**644**	**9067**			**Saving, net**
					III.1.1. Change in net worth due to saving and capital transfers account
					Changes in liabilities and net worth
-3701	**644**	**9067**			**Saving, net**
			-1301		**Current external balance**
248		**1343**	**3**	**1345**	**Capital transfers, receivable**
		189		189	Capital taxes
		905		905	Investment grants
248		248	3	251	Other capital transfers
					Changes in assets
-189	**0**	**-440**	**-905**	**-1345**	**Capital transfers, payable (-)**
-189		-189		-189	Capital taxes (-)
			-905	-905	Investment grants (-)
		-251		-251	Other capital transfers (-)
-3642	**644**	**9970**	**-2203**	**7766**	**Changes in net equity due to savings and capital transfers**
					III.1.2. Acquisition of non-financial assets account
					Changes in liabilities and net worth
-3642	**644**	**9970**	**-2203**		**Changes in net equity due to savings and capital transfers**
579	**9**	**9597**			**Consumption of fixed capital**
					Changes in assets
845	**59**	**17364**	**0**	**17364**	**Gross capital formation**
851	**59**	**15743**	**0**	**15743**	**Gross fixed capital formation**
-6		**1621**		**1621**	**Changes in inventories**
		0			**Acquisitions less disposals of non-financial non-produced assets**
-3908	**594**	**2203**	**-2203**		**Net lending (+)/net borrowing (-)**

[1] GDP is equal to the gross value added of the institutional sectors plus taxes less subsidies on products and imports.

VII. ФИНАНСОВИ НАЦИОНАЛНИ СМЕТКИ

FINANCIAL NATIONAL ACCOUNTS

МЕТОДОЛОГИЧНИ БЕЛЕЖКИ

Националните финансови сметки на България са разработени съгласно изискванията на „Европейската система от сметки, 1995“ (ЕСС ’95). Те отразяват финансовите операции, осъществявани между институционалните единици (сектори). Във финансовите сметки се използва същото отнасяне на единиците по институционални сектори, както и в нефинансовите сметки.

I. Институционални сектори

● **Сектор „Нефинансови предприятия“ (S.11)**

Секторът **Нефинансови предприятия (S.11)** включва всички предприятия с частна и държавна собственост, чиято основна дейност е свързана с производството на стоки или оказване на нефинансови услуги, които използват двустранно счетоводно записване. Тук са включени частни и държавни предприятия, холдингови структури, еднолични търговци, кооперации и някои организации с нестопанска цел (съгласно 50-процентния критерий на ЕСС ’95). По-голяма част от тези предприятия са регистрирани по Търговския закон, с изключение на някои дребни производители, кооперациите, които са регистрирани по Закона за кооперациите, и някои публични предприятия, създадени със специален закон (като предприятията от отрасъл „Железопътен транспорт“).

● **Сектор „Финансови предприятия“ (S.12)**

На агрегирано равнище сектор **„Финансови предприятия“** (S.12) включва следните подсектори:

- Централна банка (S.121)
- Други парично-финансови предприятия (S.122)
- Други финансови посредници, с изключение на застрахователни компании и пенсионни фондове (S.123)
- Финансови предприятия, ангажирани със спомагателни финансови дейности (S.124)
- Застрахователни компании и пенсионни фондове (S.125).

Подсекторът **Централна банка (S.121)** включва Българската народна банка, чиято основна функция е емитиране на парични средства, поддържане на вътрешната и външната стабил-

METHODOLOGICAL NOTES

The Bulgarian national financial accounts are prepared in accordance with European System of Accounts 1995 (ESA ’95) guidelines. Financial accounts deal with the financial transactions taking place between institutional units (sectors). The sectorisation is identical to the one used for non-financial accounts.

I. Institutional sectors

● **Non-financial corporations (S.11)**

The sector Non-financial corporations (S.11) includes enterprises in both the public and private sector, whose principal activity is the production of goods and non-financial services and use a double-entry bookkeeping system. This includes private and public corporations, holding structures, private quasi-corporations, sole traders, co-operatives and certain non-profit institutions (according to the 50 per cent criterion of ESA ’95 requirements). Most of these entities are registered under the Trade Law, except for some very small producers, the co-operatives that are obliged to register under a special Law for co-operated units and some public enterprises registered under a special law (e.g. the national railway companies).

● **Financial corporations (S.12)**

The sector **Financial corporations** (S.12) at the aggregated level includes the following sub-sectors:

- Central bank (S.121),
- Other monetary financial institutions (S.122)
- Other financial intermediaries, except insurance companies and pension funds (S.123),
- Financial auxiliaries (S.124)
- Insurance companies and pension funds (S.125).

The sub-sector **Central bank (S.121)** includes Bulgarian National Bank, whose principal function is to issue currency, to maintain the internal and external value of the currency and to hold the

ност на валутата и управление на резервите на страната.

Подсекторът **Други парично-финансови предприятия (S.122)** включва всички финансови предприятия, които са основно ангажирани с финансово посредничество и чието задължение е да получават депозити и/или близки заместители на депозити от други институционални единици, различни от парично-финансови предприятия, както и да дават заеми и/или да инвестират в ценни книжа за своя собствена сметка. Този подсектор включва всички търговски банки.

Подсекторът **Други финансови посредници, с изключение на застрахователни компании и пенсионни фондове (S.123),** се състои от всички финансови предприятия, които са основно ангажирани с финансово посредничество като поемат задължения под форма, различна от валута, депозити и/или заместители, които са близки до депозити на институционални единици, които са различни от парично-финансови предприятия, или застрахователни технически резерви. Този подсектор включва всички инвестиционни компании и посредници. Включват се също и предприятията, ангажирани с финансов лизинг, корпорациите, занимаващи се с продажба/покупка на изплащане и предлагащи кредитиране за лични или търговски цели, холдингови компании, които само контролират и направляват група от поделения, основно ангажирани с финансово посредничество и/или със спомагателни финансови дейности, но които сами по себе си не са финансови предприятия.

Подсекторът **Финансови предприятия, ангажирани със спомагателни финансови дейности (S.124),** включва всички финансови предприятия, които са основно ангажирани със спомагателни финансови дейности, т.е. дейности, които са тясно свързани с финансовото посредничество, но са различни от него - финансови къщи, обменни бюра, застрахователни посредници, пенсионни дружества и други.

Подсекторът **Застрахователни компании и пенсионни фондове (S.125)** обхваща застрахователни компании (общозастрахователни и животозастрахователни) и пенсионни фондове. Застрахователните компании и пенсионните фондове извършват своята дейност на базата на издаден лиценз и специален надзор от Комисията за ценни книжа.

international reserves of the country.

The sub-sector **Other monetary financial institutions (S.122)** includes all financial corporations, which are principally engaged in financial intermediation and whose business is to receive deposits and/or close substitutes for deposits from institutional units other than monetary financial institutions, and, for their own accounts, to grant loans and/or to make investments in securities. The sub-sector includes commercial banks.

The sub-sector **Other financial intermediaries, except insurance companies and pension funds (S.123)** consists of all financial corporations, which are engaged in financial intermediation by incurring liabilities in forms other than currency, deposits and/or close substitutes for deposits from institutional units other than monetary financial institutions, or insurance technical reserves. This sub-sector includes all investment companies and intermediaries. Companies engaged in financial leasing, corporations engaged in hire purchase and provision of personal or commercial finance, holding corporations which only control and direct a group of subsidiaries principally engaged in financial intermediation and/or in auxiliary financial activities, but which are not financial corporations themselves are also put in this sub-sector.

The sub-sector **Financial auxiliaries (S.124)** includes all financial corporations, which are engaged in auxiliary financial activities, i.e. activities which are closely related, but different from financial intermediation. These are financial houses, exchange offices, insurance intermediaries, pension companies and other financial intermediaries.

The sub-sector **Insurance companies and pension funds (S.125)** covers insurance corporations (life insurance and non-life insurance companies) and pension funds. Insurance companies and pension funds are operating on the basis of licenses and special control by the Financial Supervision Commission.

- **Сектор „Държавно управление“ (S.13)**

Секторът **Държавно управление (S.13)** включва следните институционални единици:

- администриращи единици и/или единици, финансиращи дейности, които осигуряват непазарни стоки и услуги в полза на обществото;

- обществени институции, които се контролират от единици на държавно управление и се финансират (основно) чрез бюджетни средства;

- независими пенсионни фондове, които се контролират от органи на държавно управление.

На агрегирано равнище сектор „Държавно управление“ включва следните подсектори: Централно държавно управление (S.1311), Местно държавно управление (S.1313) и Социалноосигурителни фондове (S.1314).

Подсекторът **Централно държавно управление (S.1311)** включва институционални единици, чиито дейности се финансират от централния бюджет. Тук се включват:

- Народно събрание
- Министерства, вкл. Министерски съвет като независима единица
- Агенции, които са независими юридически лица
- Единици на съдебната система (Държавна прокуратура, Висш съдебен съвет, съдилища, администрация на затворите)
- Българска академия на науките и други автономни изследователски и научни институции
- Българска национална телевизия и Българско национално радио.

Подсекторът **Местно държавно управление (S.1313)** включва всички общини като единици на публичната администрация, чиято компетенция съгласно българското законодателство е административно ограничена в рамките на част от територията на страната.

Подсекторът **Социалноосигурителни фондове (S.1314)** включва институционални единици, които управляват социалноосигурителни схеми, организирани и контролирани от единици на сектор „Държавно управление“.

- **Сектор „Домакинства“ (S.14)**

Цялата информация, записана във финансовата сметка на този сектор, се получава на базата на насрещна информация от други сектори. Ин-

- **General government sector (S.13)**

The **General government sector (S.13)** includes the following institutional units:

- entities administering and/or financing activities that provide non-market products intended for the benefit of the community;

- public institutions controlled by General government units and financed (mainly) by budgetary funds;

- autonomous pension funds controlled by General government units.

The **General government sector (S.13)** at the aggregated level includes the following sub-sectors: Central government (S.1311), Local government (S.1313) and Social security funds (S.1314).

The sub-sector **Central government (S.1311)** includes institutional units whose activities are financed by the Central budget. These units are:

- The National Assembly;
- Ministries, including the Council of Ministers as an autonomous unit;
- Agencies being independent legal entities;
- Judiciary system units (State Prosecution, Higher Judiciary Council, Courts, Prisons administration);
- The Bulgarian Academy of Science and other autonomous research and/or educational institutions;
- The Bulgarian National Television and the Bulgarian National Radio.

The sub-sector **Local government (S.1313)** includes all municipalities as units of public administration whose legal competence, according to the Bulgarian legislation, extends to an administratively outlined part of the country's territory.

The sub-sector **Social security funds (S.1314)** includes institutional units that manage social security schemes, organised and controlled by General government units.

- **Households sector (S.14)**

All data recorded for the financial account of this sector are drawn from counterpart information. Information on the liabilities of the households'

формацията за задълженията на сектор „Домакинства" към електроснабдителните и топлофикационните дружества се получава от Министерството на икономиката, енергетиката и туризма.

• Сектор **„Нетърговски организации, обслужващи домакинствата"(S.15)**

Секторът **Нетърговски организации, обслужващи домакинствата (S.15),** включва следните основни видове нестопански организации:

- профсъюзи, професионални или научни общества;
- асоциации на потребители, политически партии;
- църкви или религиозни общества;
- читалища, възстановителни и спортни клубове и други.

• **Сектор „Останал свят" (S.2)**

Секторът **Останал свят (S.2)** се състои от всички нерезидентни институционални единици, ангажирани с операции с резидентни единици или имащи други икономически връзки с резидентни единици.

sector to the heating supply and electricity supply companies is received from Ministry of Energy and Energy Resources.

• **Non-profit institution serving households (NPISH) (S.15)**

The **Non-profit institution serving households (S.15)** sector includes the following units.

- trade unions, professional or academic societies;
- consumers' associations, political parties;
- churches and religious societies;
- community clubs, cultural, recreational and sports clubs.

• **Rest of the world sector (S.2)**

The **Rest of the world sector (S.2)** consists of all non-resident institutional units that enter into transactions with resident units or have other economic links with resident units.

II. Финансови инструменти

Финансовите сметки разглеждат следните финансови инструменти, които могат да бъдат както активи, така и пасиви за институционалните сектори:

• **Монетарно злато и специални права на тираж (F.1)**

Подкатегорията **Монетарно злато (F.11)** се състои от всички операции с монетарно злато, т.е. злато, държано като компонент на чуждестранните резерви от страна на монетарните власти. Златото е финансов актив само за подсектор „Централна банка".

Подкатегорията **Специални права на тираж (F.12)** включва всички операции със специални права на тираж, т.е. международни резервни активи, създадени от Международния валутен фонд и разпределени между неговите членове за допълване на съществуващите резервни активи.

• **Валута и депозити (F.2)**

Категорията **Валута и депозити (F.2)** се състои от всички операции с валута и депозити, т.е. валутата в обращение и всички видове депозити в национална и чуждестранна валута.

II. Financial instruments

The financial accounts consider the following financial instruments (which can be both assets and liabilities for the institutional sub-sectors):

• **Monetary gold and Special drawing rights (F.1)**

The sub-category **Monetary gold (F.11)** consists of all transactions in monetary gold that is gold held as a component of foreign reserves by monetary authorities. The gold is a financial asset only for the Central bank sub-sector.

The sub-category **Special drawing rights (SDRs) (F.12)** consists of all transactions in SDRs that is international reserve assets created by the International Monetary Fund and allocated to its members to supplement existing reserve assets.

• **Currency and deposits (F.2)**

The category **Currency and deposits (F.2)** consists of all transactions in currency and deposits that is currency in circulation and all types of deposits in national and in foreign currency.

Категорията **F.2** е разделена на три подкатегории финансови операции:

- **Валута (F.21)** - включва всички операции с валута, т.е. банкноти и монети в обращение, които обичайно се използват за извършване на плащания.
- **Прехвърляеми депозити (F.22)** - включва всички операции с прехвърляеми депозити, т.е. депозити (в национална или чуждестранна валута), които могат незабавно да се конвертират във валута или да се прехвърлят чрез чек, банково нареждане, дебитно нареждане или други подобни средства, без какъвто и да е вид значимо ограничение или глоба.
- **Други депозити (F.29)** - включва всички операции с други депозити, т.е. депозити (в национална или чуждестранна валута), които не са прехвърляеми. Другите депозити не могат да се използват за извършване на плащания по всяко време и не са конвертируеми във валута или прехвърляеми депозити, без какъвто и да е вид значимо ограничение или глоба. Това са срочни депозити, спестовни депозити, депозити, произтичащи от спестовна схема или договор, и други.
- **Ценни книжа, различни от акции (F.3)**

Категорията **Ценни книжа, различни от акции (F.3)**, се състои от всички операции с ценни книжа, различни от акции, т.е. финансови активи, които са инструменти на преносител. Те обикновено са прехвърляеми и се търгуват на вторични пазари или могат да се договарят на пазара и не дават на притежателя никакви права на собственост в институционалната единица, която ги е емитирала.

Основната категория **Ценни книжа, различни от акции (F.3),** се разделя на две подкатегории финансови операции:

- Ценни книжа, различни от акции, с изключение на финансови деривативи (F.33)
- Финансови деривативи (F.34).

- **Ценни книжа, различни от акции, с изключение на финансови деривативи (F.33)**

Подкатегорията **Ценни книжа, различни от акции, с изключение на финансови деривативи (F.33),** се състои от всички операции с ценни книжа, различни от акции, с изключение на финансови деривативи, т.е. ценни книжа, различни от акции, които дават на притежателя безусловното

Category **F.2** is divided into three sub-categories of financial transactions:

- **Currency (F.21)** - The sub-category currency consists of all transactions in currency that is notes and coins in circulation that are commonly used to make payments.
- **Transferable deposits (F.22)** - The sub-category transferable deposits consists of all transactions in transferable deposits that is deposits (in national or in foreign currency) which are immediately convertible into currency or which are transferable by cheque, banker's order, debit entry or the like, both without any kind of significant restriction or penalty.
- **Other deposits (F.29)** - The sub-category other deposits (F.29) consists of all transactions in other deposits that is deposits (in national or in foreign currency) other than transferable deposits. Other deposits cannot be used to make payments at any time and they are not convertible into currency or transferable deposits without any kind of significant restriction or penalty. These are time deposits, savings deposits, deposits resulting from a savings scheme or a contract and other.

- **Securities other than shares (F.3)**

The category **Securities other than shares (F.3)** consists of all transactions in securities other than shares that is financial assets which are bearer instruments, are usually negotiable and traded on secondary markets or can be offset on the market, and do not grant the holder any ownership rights in the institutional unit issuing them.

The main category F.3 is divided into two sub-categories of financial transactions:

- Securities other than shares, excluding financial derivatives (F.33);
- Financial derivatives (F.34).

- **Securities other than shares, excluding financial derivatives (F.33)**

The sub-category **Securities other than shares excluding financial derivatives (F.33)** consists of all transactions in securities other than shares excluding financial derivatives, that is securities other than shares which give the holder

право на фиксиран или договорно определен променлив паричен доход под формата на купонни плащания (лихва) и/или определена фиксирана сума на определена дата или дати, започваща от датата, фиксирана към момента на емитиране.

Тази категория се разделя на две подкатегории:

- Краткосрочни ценни книжа, различни от акции, с изключение на финансови деривативи (F.331)

- Дългосрочни ценни книжа, различни от акции, с изключение на финансови деривативи (F.332).

- **Финансови деривативи (F.34)**

Подкатегорията **Финансови деривативи (F.34)** се състои от всички операции с финансови деривативи, т.е. финансови активи, основаващи се на/или производни от различен базисен инструмент. Базисният инструмент обикновено е друг финансов актив, но може също да бъде стока или индекс.

- **Заеми (F.4)**

Категорията **Заеми (F.4)** се състои от всички операции със заеми, т.е. финансови активи, създавани, когато кредиторите предоставят средства на длъжниците пряко или чрез брокери, които или се подкрепят с непрехвърляеми документи, или не се подкрепят с такива.

Тази категория се разделя на:

- Краткосрочни заеми (F.41)
- Дългосрочни заеми (F.42).

- **Акции и други активи (F.5)**

Категорията **Акции и други активи (F.5)** се състои от всички операции с акции и други активи, т.е. финансови активи, които дават права на собственост в предприятията и квазипредприятията. Тези финансови активи дават право на притежателите си на дял от печалбите на предприятията или квазипредприятията и на дял в техните нетни активи в случай на ликвидация.

Акциите, които са предложени за продажба, но не са изкупени при емитирането, не се записват в системата. Акциите и другите активи се изплащат, когато се изкупуват обратно от емитиращата ги корпорация или когато се обменят за нетни активи на корпорацията в случай на нейната ликвидация.

the unconditional right to a fixed or contractually determined variable money income in the form of coupon payments (interest) and/or a stated fixed sum on a specified date or dates or starting from a date fixed at the time of issue.

This category is divided into two sub-categories:

- Short-term securities other than shares, excluding financial derivatives;

- Long-term securities other than shares, excluding financial derivatives.

- **Derivatives (F.34)**

The sub-category **Financial derivatives (F.34)** consist of all transactions in financial derivatives that is financial assets based on or derived from a different underlying instrument. The underlying instrument is usually another financial asset, but may also be a commodity or an index.

- **Loans (F4)**

The category **Loans (F.4)** consists of all transactions in loans that is financial assets created when creditors lend funds to debtors, either directly or through brokers, which are either evidenced by non-negotiable documents or not evidenced by documents.

This category is divided into two sub-categories:

- Short-term loans (F.41);
- Long-term loans (F.42).

- **Shares and other equity (F5)**

The category **Shares and other equity (F.5)** consists of all transactions in shares and other equity that is financial assets, which represent property rights on corporations or quasi-corporations. These financial assets generally entitle the holders to a share in the profits of the corporations or quasi-corporations and to a share in their net assets in the event of liquidation.

Shares offered for sale but not taken up on issue are not recorded in the system. Shares and other equity are redeemed when purchased by the issuing corporation or when exchanged for the net assets of a corporation in the event of its liquidation.

Тази категория е разделена на две подкатегории финансови операции:

- Акции и други активи, с изключение на акции във взаимни фондове (F.51)

- Акции във взаимни фондове (F.52).

- **Акции и други активи, с изключение на акции във взаимни фондове (F.51)**

Тази подкатегория е разделена на три подпозиции финансови операции:

- Котирани акции, с изключение на акции във взаимни фондове (F.511)

- Некотирани акции, с изключение на акции във взаимни фондове (F.512)

- Други активи (F.513).

- **Акции във взаимни фондове (F.52)**

Подкатегорията **Акции във взаимни фондове (F.52)** се състои от всички операции с акции във взаимни фондове, т.е. акции, емитирани от определен тип финансови предприятия, чиято изключителна цел е да се инвестират средствата, събрани на паричния пазар, капиталовия пазар и/или на пазара на недвижима собственост.

- **Застрахователни технически резерви (F.6)**

Категорията **Застрахователни технически резерви (F.6)** се състои от всички операции със застрахователни технически резерви, т.е. техническото обезпечаване на застрахователни компании и пенсионни фондове срещу притежатели на полици или бенефициенти.

Тази категория е разделена на две основни категории и съответните подкатегории:

- **Нетни активи на домакинствата в животозастрахователни резерви и в резерви на пенсионни фондове (F.61)**, от които:

- Нетни активи на домакинствата в животозастрахователни резерви (F.611)

- Нетни активи на домакинствата в резерви на пенсионни фондове (F.612).

- **Предплатени застрахователни премии и резерв за предстоящи плащания (F.62)**

- **Други сметки, подлежащи за получаване/плащане (F.7)**

Тази категория е разделена на две подкатегории: **Търговски кредити и аванси (F.71)** и **Други сметки за получаване/плащане, с изключение на търговски кредити и аванси (F.79).**

- **Търговски кредити и аванси (F.71)**

Подкатегорията **Търговски кредити и аванси (F.71)** се състои от всички операции с тър-

This category is divided into two sub-categories of financial transactions:

- Shares and other equity, excluding mutual funds shares (F.51);

- Mutual funds shares (F.52).

- **Shares and other equity, excluding mutual funds shares (F.51)**

This sub-category F.51 is divided into three sub-positions of financial transactions:

- Quoted shares, excluding mutual funds shares (F.511);

- Unquoted shares, excluding mutual funds shares (F.512);

- Other equity (F.513).

- **Mutual funds shares (F.52)**

The sub-category **Mutual funds shares (F.52)** consists of all transactions in mutual funds shares that is shares issued by a specific type of financial corporation, whose exclusive purpose is to invest the funds collected on the money market, the capital market and/or in real estate.

- **Insurance technical reserves (F.6)**

The category **Insurance technical reserves (F.6)** consists of all transactions in insurance technical reserves that is the technical provisions of insurance corporations and pension funds against policyholders or beneficiaries.

Category F.6 is divided into two main categories and follows sub-categories:

- **Net equity of households in life insurance reserves and in pension funds reserves (F.61);** Of which:

- Net equity of households in life insurance reserves (F.611);

- Net equity of households in pension funds reserves (F.612).

- **Prepayments of insurance premiums and reserves for outstanding claims (F.62).**

- **Other accounts receivable/payable (F.7)**

The category F.7 is divided into two sub-categories: **Trade credits and advances (F.71)** and **Other accounts receivable/payable, excluding trade credits and advances (F.79).**

- **Trade credits and advances (F.71)**

The sub-category **Trade credits and advances (F.71)** consists of all transactions in trade credits

говски кредити и аванси, т.е. финансови искове, произтичащи от прякото разсрочване на кредит от страна на доставчици и купувачи за операции със стоки и услуги и авансови плащания за работа, която е в процес на изпълнение или ще бъде предприета и свързана с такива операции.

- **Други сметки, подлежащи за получаване/плащане, с изключение на търговски кредити и аванси (F.79)**

Подкатегорията **Други сметки, подлежащи на получаване/плащане, с изключение на търговски кредити и аванси (F.79),** се състои от всички операции с други сметки, подлежащи на получаване/плащане, с изключение на търговски кредити и аванси, т.е. финансови искове, които произтичат от разликата във времето между разпределителни операции или финансови операции на вторичния пазар и съответното плащане. Тук също се включват финансови искове, свързани с доходи, натрупващи се с времето. Включват се и данъци, социални осигуровки, заплати и възнаграждения, дивиденти, лихви и други.

За разработване на данъците и социалните осигуровки на начислена основа се използва методът „Модифицирана касова основа". От 2007 г. социалните осигуровки се записват на касова основа.

III. Източници на данни

Финансовите сметки се разработват на базата на данни, получени от стандартизирани счетоводни отчети, събирани от Националния статистически институт. Използва се също и информация, предоставена от други институции като Българска народна банка, Министерство на финансите, Централен депозитар и други.

- **Стандартизирани счетоводни отчети**

Стандартизираните счетоводни отчети съдържат голяма част от информацията, необходима за разработване на финансови сметки за секторите „Нефинансови предприятия" (S.11), „Други финансови посредници, с изключение на застрахователните компании и пенсионни фондове" (S.123), „Финансови предприятия, ангажирани със спомагателни финансови дейности" (S.124), „Застрахователни компании и пенсионни фондове" (S.125) и „Нетърговски организации, обслужващи домакинствата" (S.15). За целите на разра-

and advances that is financial claims arising from the direct extension of credit by suppliers and buyers for goods and services transactions and advance payments for work that is in progress or to be undertaken and associated with such transactions.

- **Other accounts receivable/payable, excluding trade credits and advances (F.79)**

The sub-category **Other accounts receivable/payable excluding trade credits and advances (F.79)** consists of all transactions in other accounts receivable/payable excluding trade credits and advances that is financial claims which arise from timing differences between distributive transactions or financial transactions on the secondary market and the corresponding payment. It includes also financial claims due to income accruing over time. Here are included: taxes, social contributions, wages and salaries, dividends, interest and others financial instruments.

Taxes and social contributions are elaborated on accrual basis by using „Cash time-adjusted" method. Social contributions have been reported on a cash basis since 2007.

III. Data sources

The National Statistical Institute has elaborated financial accounts on the basis of data drawn from standardised questionnaires collected by National Statistical Institute as well as data from other institutions such as the Bulgarian National Bank, the Ministry of Finance, the Central Depository, etc.

- **Standardized accounting questionnaires**

Standardized accounting questionnaires contain a wide range of information necessary for the compilation of the financial accounts for the Non-financial sector (S.11), Other financial intermediaries, except insurance corporation and pension funds (S.123), Financial auxiliaries (S.124), Insurance corporations and pension funds (S.125) and Non-profit institutions serving households (S.15). For the purposes of elaboration of Bulgarian financial accounts the following accounting questionnaires are used - Balance sheets, Income

ботването на финансовите сметки се използват следните отчети: счетоводни баланси, отчети за приходите и разходите, справки за вземанията, задълженията и обезпечените заеми и справки за ценните книжа.

- **Данни, получени от други институции**

Българската народна банка осигурява данни, които се използват за разработване на финансови сметки.

Българската народна банка събира статистически данни за два институционални подсектора - „Централна банка“ (S.121) и „Други парично-финансови предприятия“ (S.122), разделени по финансови инструменти и насрещни сектори. Използват се данни от платежния баланс и международната инвестиционна позиция за наличностите и потоците (операции, преоценки и други изменения в обема на активите). На практика това се отнася за операции, свързани с финансови активи и пасиви между сектор „Останал свят“ и останалите сектори на местната икономика.

Министерството на финансите осигурява данни за държавния дълг (потоци и наличности) в края на всяка година, разделени на емитиращ подсектор, финансови инструменти и матуритет. За целите на разработването на финансови сметки се използват счетоводните баланси на подсекторите на сектор „Държавно управление“.

Националната агенция за приходите към Министерството на финансите осигурява годишна информация за получените касови постъпления по видове данъци и социални осигуровки в държавния бюджет. Основните видове данъци са: данък добавена стойност, акцизи, данъци върху доходите на физическите лица (данък върху доходите на лицата, работещи по трудово правоотношение, данък върху доходите на лицата със свободни професии или възнаграждения по извънтрудови правоотношения и т.н.), корпоративен данък, други данъци, свързани със Закона за корпоративното подоходно облагане, данък върху дивидентите и други.

Централният депозитар осигурява статистически данни за всички регистрирани акции (наличности и потоци) за сектора притежател и за емитиращия сектор.

statements, Report on receivables, liabilities and collateralised loans and Report on securities.

- **Data from partner institutions**

The **Bulgarian National Bank** provides data used in the compilation of financial accounts.

The Bulgarian National Bank compiles statistical data for two institutional sub-sectors - Central bank (S.121) and Other monetary financial institutions (S.122), broken down by financial instrument and counterpart sectors. Balance of payment and International investment position provides data for flows (transactions, revaluation and other changes in volume) and respectively for stocks. In practice they concern transactions, related to financial assets and liabilities between the Rest of the world sector and the domestic sectors.

The **Ministry of Finance** provides data for the state debt for the flows and stocks in the end of each year, broken down by issuer sub-sector, financial instruments and maturity. Also balance sheets for General government sub-sectors' are used for the purposes of elaboration of financial accounts for General government sub-sectors.

National Revenue Agency provides annual data for cash payments on types of taxes and social contributions in the state budget for: value added tax, excises, income taxes (personal income tax for employee working on regular contract, taxes on income coming from free professions, personal income tax for employee on non-labour relationships, etc.), corporate income tax, other taxes, related to Corporate Income Tax Act, tax on the dividends and others.

The **Central Depository** provides statistical data for all registered shares (both stocks and transactions) for holder and issuer sectors.

7.1.1 . Баланс на финансовите активи и пасиви към края на 2007 г. (наличности), неконсолидиран
Balance sheet for financial assets and liabilities for 2007 (stocks), non-consolidated

(Млн. левове)
(Million levs)

Код Code	Наличности на финансови активи и пасиви към края на годината	Общо за икономиката Total economy	Нефинансови предприятия Non-financial corporations	Финансови предприятия Financial corporations	Централна банка Central Bank	Други парично-финансови предприятия Other monetary financial institutions	Други финансови посредници Other financial intermediaries	Предприятия със спомагателни финансови дейности Financial auxiliaries	Stocks of financial instruments
		S.1	S.11	S.12	S.121	S.122	S.123	S.124	
AF.A	**Финансови активи**	**334584**	**144291**	**102038**	**25338**	**59977**	**10057**	**2030**	**Financial assets**
AF.1	**Монетарно злато и специални права на тираж**	**1411**	**-**	**1411**	**1411**	**-**	**-**	**-**	**Monetary gold and SDRs**
AF.11	Монетарно злато	1410	-	1410	1410	-	-	-	Monetary gold
AF.12	Специални права на тираж	1	-	1	1	-	-	-	Special drawing rights (SDRs)
AF.2	**Валута и депозити**	**73545**	**22322**	**20590**	**3504**	**14797**	**728**	**521**	**Currency and deposits**
AF.21	Валута	10850	6687	1671	88	1425	86	57	Currency
AF.22	Прехвърляеми депозити	24402	8532	9805	39	9200	322	110	Transferable deposits
AF.29	Други депозити	38293	7103	9114	3377	4172	320	354	Other deposits
AF.3	**Ценни книжа, различни от акции**	**26810**	**1152**	**25288**	**18242**	**5162**	**136**	**357**	**Securities other than shares**
AF.33	Ценни книжа, различни от акции, с изключение на финансови деривативи	26406	920	25275	18242	5152	133	357	Securities other than shares, excluding financial derivatives
AF.331	Краткосрочни	10279	12	10267	10132	132	2	1	Short-term securities other than shares, excl. financial derivatives
AF.332	Дългосрочни	16127	908	15008	8110	5020	131	356	Long-term securities other than shares, excl. financial derivatives
AF.34	Финансови деривативи	404	232	13	0	10	3	0	Financial derivatives
AF.4	**Заеми**	**53659**	**8524**	**43332**	**0**	**38075**	**5147**	**74**	**Loans**
AF.41	Краткосрочни	14794	3053	11613	0	11276	313	24	Short-term
AF.42	Дългосрочни	38865	5471	31719	0	26799	4834	50	Long-term
AF.5	**Акции и други активи**	**119864**	**67662**	**6307**	**539**	**982**	**2566**	**773**	**Shares and other equity**
AF.51	Акции и други активи, с изключение на акции във взаимни фондове	118873	66923	6153	539	976	2565	671	Shares and other equity, excluding mutual funds shares
AF.511	Котирани акции	21566	16453	1525	0	598	43	106	Quoted shares
AF.512	Некотирани акции	69189	39674	4018	431	274	2158	537	Unquoted shares
AF.513	Други активи	28118	10796	610	108	104	364	28	Other equity
AF.52	Акции във взаимни фондове	991	739	154	0	6	1	102	Mutual funds shares
AF.6	**Застрахователни технически резерви**	**3526**	**232**	**323**	**0**	**7**	**55**	**73**	**Insurance technical reserves**
AF.61	Нетни активи на домакинствата в животозастрахователни резерви и в резерви на пенсионни фондове	2662	-	-	-	-	-	-	Net equity of households in life insurance & pension funds reserves
AF.611	Нетни активи на домакинствата в животозастрахователни резерви	331	-	-	-	-	-	-	Net equity of households in life insurance reserves
AF.612	Нетни активи на домакинствата в резерви на пенсионни фондове	2331	-	-	-	-	-	-	Net equity of households in pension funds reserves
AF.62	Предварителни плащания на застрахователни премии и резерви за неуредени искове	864	232	323	0	7	55	73	Prepayments of insurance premiums and reserves for outstanding claims
AF.7	**Други сметки, подлежащи на получаване**	**55769**	**44399**	**4787**	**1642**	**954**	**1425**	**232**	**Other accounts receivable**
AF.71	Търговски кредити и аванси	34470	31618	1414	0	149	1125	140	Trade credits and advances
AF.79	Други	21299	12781	3373	1642	805	300	92	Other
AF.L	**Финансови пасиви**	**416607**	**259641**	**124649**	**24855**	**79524**	**11995**	**1235**	**Liabilities**

7.1.1 . Баланс на финансовите активи и пасиви към края на 2007 г. (наличности), неконсолидиран
Balance sheet for financial assets and liabilities for 2007 (stocks), non-consolidated

(Продължение)
(Continued)

(Млн. левове)
(Million levs)

Код Code	Наличности на финансови активи и пасиви към края на годината	Общо за икономиката Total economy	Нефинансови предприятия Non-financial corporations	Финансови предприятия Financial corporations	Централна банка Central Bank	Други парично-финансови предприятия Other monetary financial institutions	Други финансови посредници Other financial intermediaries	Предприятия със спомагателни финансови дейности Financial auxiliaries	Stocks of financial instruments
		S.1	S.11	S.12	S.121	S.122	S.123	S.124	
AF.2	**Валута и депозити**	**67171**	**-**	**67171**	**20977**	**46194**	**0**	**0**	**Currency and deposits**
AF.21	Валута	8411	-	8411	8411	0	-	-	Currency
AF.22	Прехвърляеми депозити	25111	-	25111	7454	17657	0	0	Transferable deposits
AF.29	Други депозити	33649	-	33649	5112	28537	0	0	Other deposits
AF.3	**Ценни книжа, различни от акции**	**10451**	**1540**	**1573**	**0**	**979**	**583**	**11**	**Securities other than shares**
AF.33	Ценни книжа, различни от акции, с изключение на финансови деривативи	10163	1517	1548	0	954	583	11	Securities other than shares, excluding financial derivatives
AF.331	Краткосрочни	47	12	34	0	34	0	0	Short-term securities other than shares, excl. financial derivatives
AF.332	Дългосрочни	10116	1505	1514	0	920	583	11	Long-term securities other than shares, excl. financial derivatives
AF.34	Финансови деривативи	288	23	25	0	25	0	0	Financial derivatives
AF.4	**Заеми**	**93070**	**63951**	**11303**	**0**	**4822**	**6244**	**217**	**Loans**
AF.41	Краткосрочни	21880	16870	3458	0	840	2547	51	Short-term
AF.42	Дългосрочни	71190	47081	7845	0	3982	3697	166	Long-term
AF.5	**Акции и други активи**	**183715**	**145858**	**37227**	**2612**	**26142**	**4453**	**825**	**Shares and other equity**
AF.51	Акции и други активи, с изключение на акции във взаимни фондове	182462	145858	35974	2612	26142	3200	825	Shares and other equity, excluding mutual funds shares
AF.511	Котирани акции	28977	23058	5919	0	4512	0	0	Quoted shares
AF.512	Некотирани акции	119553	93182	26259	0	21630	2239	603	Unquoted shares
AF.513	Други активи	33932	29618	3796	2612	0	961	222	Other equity
AF.52	Акции във взаимни фондове	1253	-	1253	0	0	1253	-	Mutual funds shares
AF.6	**Застрахователни технически резерви**	**3614**	**0**	**3614**	**0**	**0**	**0**	**18**	**Insurance technical reserves**
AF.61	Нетни активи на домакинствата в животозастрахователни резерви и в резерви на пенсионни фондове	2662	0	2662	0	0	0	18	Net equity of households in life insurance & pension funds reserves
AF.611	Нетни активи на домакинствата в животозастрахователни резерви	331	-	331	-	-	-	-	Net equity of households in life insurance reserves
AF.612	Нетни активи на домакинствата в резерви на пенсионни фондове	2331	0	2331	0	0	0	18	Net equity of households in pension funds reserves
AF.62	Предварителни плащания на застрахователни премии и резерви за неуредени искове	952	-	952	-	-	-	-	Prepayments of insurance premiums and reserves for outstanding claims
AF.7	**Други сметки, подлежащи на плащане**	**58586**	**48292**	**3761**	**1266**	**1387**	**715**	**164**	**Other accounts payable**
AF.71	Търговски кредити и аванси	36107	34328	342	0	53	246	43	Trade credits and advances
AF.79	Други	22479	13964	3419	1266	1334	469	121	Other
BF.90	**Нетна стойност**	**-82023**	**-115350**	**-22611**	**483**	**-19547**	**-1938**	**795**	**Net financial assets**

7.1.1. Баланс на финансовите активи и пасиви към края на 2007 г. (наличности), неконсолидиран
Balance sheet for financial assets and liabilities for 2007 (stocks), non-consolidated

(Продължение)
(Continued)

(Млн. левове)
(Million levs)

Код Code	Наличности на финансови активи и пасиви към края на годината	Застрахо-вателни компании и пенсионни фондове Insurance corporations and pension funds S.125	Държавно управление General government S.13	Централно държавно управление Central government S.1311	Местно държавно управление Local government S.1313	Социално-осигурител-ни фондове Social security funds S.1314	Домакинства + НТООД[1] Households + NPISH[1] S.14+S.15	Останал свят Rest of the world S.2	Stocks of financial instruments
AF.A	**Финансови активи**	**4636**	**21302**	**18747**	**1496**	**1059**	**66953**	**125856**	**Financial assets**
AF.1	**Монетарно злато и специални права на тираж**	**-**	**-**	**-**	**-**	**-**	**-**	**-**	**Monetary gold and SDRs**
AF.11	Монетарно злато	-	-	-	-	-	-	-	Monetary gold
AF.12	Специални права на тираж	-	-	-	-	-	-	-	Special drawing rights (SDRs)
AF.2	**Валута и депозити**	**1040**	**9373**	**7957**	**902**	**514**	**21260**	**7737**	**Currency and deposits**
AF.21	Валута	15	11	9	2	0	2481	0	Currency
AF.22	Прехвърляеми депозити	134	2353	1839	461	53	3712	3302	Transferable deposits
AF.29	Други депозити	891	7009	6109	439	461	15067	4435	Other deposits
AF.3	**Ценни книжа, различни от акции**	**1391**	**171**	**1**	**2**	**168**	**199**	**3745**	**Securities other than shares**
AF.33	Ценни книжа, различни от акции, с изключение на финансови деривативи	1391	170	1	1	168	41	3659	Securities other than shares, excluding financial derivatives
AF.331	Краткосрочни	0	0	0	0	0	0	0	Short-term securities other than shares, excl. financial derivatives
AF.332	Дългосрочни	1391	170	1	1	168	41	3659	Long-term securities other than shares, excl. financial derivatives
AF.34	Финансови деривативи	0	1	0	1	0	158	86	Financial derivatives
AF.4	**Заеми**	**36**	**1786**	**1775**	**11**	**0**	**17**	**42786**	**Loans**
AF.41	Краткосрочни	0	119	110	9	0	9	7343	Short-term
AF.42	Дългосрочни	36	1667	1665	2	0	8	35443	Long-term
AF.5	**Акции и други активи**	**1447**	**6457**	**6107**	**350**	**0**	**39438**	**65421**	**Shares and other equity**
AF.51	Акции и други активи, с изключение на акции във взаимни фондове	1402	6457	6107	350	0	39340	65159	Shares and other equity, excluding mutual funds shares
AF.511	Котирани акции	778	348	322	26	0	3240	7411	Quoted shares
AF.512	Некотирани акции	618	2802	2712	90	0	22695	50364	Unquoted shares
AF.513	Други активи	6	3307	3073	234	0	13405	7384	Other equity
AF.52	Акции във взаимни фондове	45	0	0	0	0	98	262	Mutual funds shares
AF.6	**Застрахователни технически резерви**	**188**	**7**	**6**	**1**	**0**	**2964**	**88**	**Insurance technical reserves**
AF.61	Нетни активи на домакинствата в животозастрахователни резерви и в резерви на пенсионни фондове	-	-	-	-	-	2662	0	Net equity of households in life insurance & pension funds reserves
AF.611	Нетни активи на домакинствата в животозастрахователни резерви	-	-	-	-	-	331	0	Net equity of households in life insurance reserves
AF.612	Нетни активи на домакинствата в резерви на пенсионни фондове	-	-	-	-	-	2331	0	Net equity of households in pension funds reserves
AF.62	Предварителни плащания на застрахователни премии и резерви за неуредени искове	188	7	6	1	0	302	88	Prepayments of insurance premiums and reserves for outstanding claims
AF.7	**Други сметки, подлежащи на получаване**	**534**	**3508**	**2901**	**230**	**377**	**3075**	**6079**	**Other accounts receivable**
AF.71	Търговски кредити и аванси	0	755	621	133	1	683	3104	Trade credits and advances
AF.79	Други	534	2753	2280	97	376	2392	2975	Other
AF.L	**Финансови пасиви**	**7040**	**16401**	**15469**	**795**	**137**	**15916**	**42422**	**Liabilities**

7.1.1. Баланс на финансовите активи и пасиви към края на 2007 г. (наличности), неконсолидиран
Balance sheet for financial assets and liabilities for 2007 (stocks), non-consolidated

(Продължение и край)
(Continued and end)

(Млн. левове)
(Million levs)

Код Code	Наличности на финансови активи и пасиви към края на годината	Застрахователни компании и пенсионни фондове Insurance corporations and pension funds	Държавно управление General government	Централно държавно управление Central government	Местно държавно управление Local government	Социално-осигурителни фондове Social security funds	Домакинства + НТООД[1] Households + NPISH[1]	Останал свят Rest of the world	Stocks of financial instruments
		S.125	S.13	S.1311	S.1313	S.1314	S.14+S.15	S.2	
AF.2	**Валута и депозити**	**0**	**-**	**-**	**-**	**-**	**-**	**14111**	**Currency and deposits**
AF.21	Валута	-	-	-	-	-	-	2439	Currency
AF.22	Прехвърляеми депозити	0	-	-	-	-	-	2593	Transferable deposits
AF.29	Други депозити	0	-	-	-	-	-	9079	Other deposits
AF.3	**Ценни книжа, различни от акции**	**0**	**7338**	**7281**	**57**	**0**	**0**	**20104**	**Securities other than shares**
AF.33	Ценни книжа, различни от акции, с изключение на финансови деривативи	0	7098	7041	57	0	0	19902	Securities other than shares, excluding financial derivatives
AF.331	Краткосрочни	0	1	1	0	0	0	10232	Short-term securities other than shares, excl. financial derivatives
AF.332	Дългосрочни	0	7097	7040	57	0	0	9670	Long-term securities other than shares, excl. financial derivatives
AF.34	Финансови деривативи	0	240	240	0	0	0	202	Financial derivatives
AF.4	**Заеми**	**20**	**3955**	**3634**	**291**	**30**	**13861**	**3375**	**Loans**
AF.41	Краткосрочни	20	15	13	2	0	1537	257	Short-term
AF.42	Дългосрочни	0	3940	3621	289	30	12324	3118	Long-term
AF.5	**Акции и други активи**	**3195**	**178**	**119**	**59**	**0**	**452**	**1570**	**Shares and other equity**
AF.51	Акции и други активи, с изключение на акции във взаимни фондове	3195	178	119	59	0	452	1570	Shares and other equity, excluding mutual funds shares
AF.511	Котирани акции	1407	0	0	0	0	0	0	Quoted shares
AF.512	Некотирани акции	1787	112	108	4	0	0	0	Unquoted shares
AF.513	Други активи	1	66	11	55	0	452	1570	Other equity
AF.52	Акции във взаимни фондове	-	-	-	-	-	-	0	Mutual funds shares
AF.6	**Застрахователни технически резерви**	**3596**	**0**	**0**	**0**	**0**	**0**	**0**	**Insurance technical reserves**
AF.61	Нетни активи на домакинствата в животозастрахователни резерви и в резерви на пенсионни фондове	2644	0	0	0	0	0	0	Net equity of households in life insurance & pension funds reserves
AF.611	Нетни активи на домакинствата в животозастрахователни резерви	331	-	-	-	-	-	0	Net equity of households in life insurance reserves
AF.612	Нетни активи на домакинствата в резерви на пенсионни фондове	2313	0	0	0	0	0	0	Net equity of households in pension funds reserves
AF.62	Предварителни плащания на застрахователни премии и резерви за неуредени искове	952	-	-	-	-	-	0	Prepayments of insurance premiums and reserves for outstanding claims
AF.7	**Други сметки, подлежащи на плащане**	**229**	**4930**	**4435**	**388**	**107**	**1603**	**3262**	**Other accounts payable**
AF.71	Търговски кредити и аванси	0	552	412	136	4	885	1467	Trade credits and advances
AF.79	Други	229	4378	4023	252	103	718	1795	Other
BF.90	**Нетна стойност**	**-2404**	**4901**	**3278**	**701**	**922**	**51037**	**83434**	**Net financial assets**

[1] Нетърговски организации, обслужващи домакинствата.

[1] Non-profit institution serving households.

7.1.2. Баланс на финансовите активи и пасиви към края на 2008 г. (наличности), неконсолидиран
Balance sheet for financial assets and liabilities for 2008 (stocks), non-consolidated

(Млн. левове)
(Million levs)

Код Code	Наличности на финансови активи и пасиви към края на годината	Общо за икономиката Total economy	Нефинансови предприятия Non-financial corporations	Финансови предприятия Financial corporations	Централна банка Central Bank	Други парично-финансови предприятия Other monetary financial institutions	Други финансови посредници Other financial intermediaries	Предприятия със спомагателни финансови дейности Financial auxiliaries	Stocks of financial instruments
		S.1	S.11	S.12	S.121	S.122	S.123	S.124	
AF.A	**Финансови активи**	**337837**	**134172**	**120016**	**26471**	**73379**	**13969**	**1718**	**Financial assets**
AF.1	**Монетарно злато и специални права на тираж**	**1546**	**-**	**1546**	**1546**	**-**	**-**	**-**	**Monetary gold and SDRs**
AF.11	Монетарно злато	1537	-	1537	1537	-	-	-	Monetary gold
AF.12	Специални права на тираж	9	-	9	9	-	-	-	Special drawing rights (SDRs)
AF.2	**Валута и депозити**	**76355**	**24072**	**18483**	**2717**	**13232**	**693**	**484**	**Currency and deposits**
AF.21	Валута	12577	8880	1974	84	1707	80	81	Currency
AF.22	Прехвърляеми депозити	20942	7150	8405	13	7890	225	103	Transferable deposits
AF.29	Други депозити	42836	8042	8104	2620	3635	388	300	Other deposits
AF.3	**Ценни книжа, различни от акции**	**30321**	**2418**	**27521**	**20194**	**4764**	**372**	**621**	**Securities other than shares**
AF.33	Ценни книжа, различни от акции, с изключение на финансови деривативи	29820	2137	27434	20194	4685	368	621	Securities other than shares, excluding financial derivatives
AF.331	Краткосрочни	12688	863	11825	11518	195	22	5	Short-term securities other than shares, excl. financial derivatives
AF.332	Дългосрочни	17132	1274	15609	8676	4490	346	616	Long-term securities other than shares, excl. financial derivatives
AF.34	Финансови деривативи	501	281	87	0	79	4	0	Financial derivatives
AF.4	**Заеми**	**68535**	**8815**	**57953**	**0**	**50053**	**7638**	**208**	**Loans**
AF.41	Краткосрочни	19325	3025	16023	0	14080	1837	98	Short-term
AF.42	Дългосрочни	49210	5790	41930	0	35973	5801	110	Long-term
AF.5	**Акции и други активи**	**77442**	**41813**	**2451**	**267**	**331**	**1167**	**118**	**Shares and other equity**
AF.51	Акции и други активи, с изключение на акции във взаимни фондове	77015	41722	2349	267	303	1158	111	Shares and other equity, excluding mutual funds shares
AF.511	Котирани акции	8432	6435	343	0	44	17	45	Quoted shares
AF.512	Некотирани акции	33726	18761	1636	163	150	1027	29	Unquoted shares
AF.513	Други активи	34857	16526	370	104	109	114	37	Other equity
AF.52	Акции във взаимни фондове	427	91	102	0	28	9	7	Mutual funds shares
AF.6	**Застрахователни технически резерви**	**3972**	**560**	**300**	**3**	**53**	**24**	**3**	**Insurance technical reserves**
AF.61	Нетни активи на домакинствата в животозастрахователни резерви и в резерви на пенсионни фондове	2714	-	-	-	-	-	-	Net equity of households in life insurance & pension funds reserves
AF.611	Нетни активи на домакинствата в животозастрахователни резерви	418	-	-	-	-	-	-	Net equity of households in life insurance reserves
AF.612	Нетни активи на домакинствата в резерви на пенсионни фондове	2296	-	-	-	-	-	-	Net equity of households in pension funds reserves
AF.62	Предварителни плащания на застрахователни премии и резерви за неуредени искове	1258	560	300	3	53	24	3	Prepayments of insurance premiums and reserves for outstanding claims
AF.7	**Други сметки, подлежащи на получаване**	**79666**	**56494**	**11762**	**1744**	**4946**	**4075**	**284**	**Other accounts receivable**
AF.71	Търговски кредити и аванси	41513	33081	6233	0	3657	2506	44	Trade credits and advances
AF.79	Други	38153	23413	5529	1744	1289	1569	240	Other
AF.L	**Финансови пасиви**	**416027**	**255700**	**120307**	**26459**	**74268**	**10653**	**2314**	**Liabilities**

7.1.2. Баланс на финансовите активи и пасиви към края на 2008 г. (наличности), неконсолидиран
Balance sheet for financial assets and liabilities for 2008 (stocks), non-consolidated

(Продължение)
(Continued)

(Млн. левове)
(Million levs)

Код Code	Наличности на финансови активи и пасиви към края на годината	Общо за икономиката Total economy	Нефинансови предприятия Non-financial corporations	Финансови предприятия Financial corporations	Централна банка Central Bank	Други парично-финансови предприятия Other monetary financial institutions	Други финансови посредници Other financial intermediaries	Предприятия със спомагателни финансови дейности Financial auxiliaries	Stocks of financial instruments
		S.1	S.11	S.12	S.121	S.122	S.123	S.124	
AF.2	**Валута и депозити**	**74817**	**-**	**74817**	**21782**	**53035**	**0**	**0**	**Currency and deposits**
AF.21	Валута	9197	-	9197	9197	0	-	-	Currency
AF.22	Прехвърляеми депозити	22263	-	22263	5947	16316	0	0	Transferable deposits
AF.29	Други депозити	43357	-	43357	6638	36719	0	0	Other deposits
AF.3	**Ценни книжа, различни от акции**	**10514**	**2825**	**1201**	**0**	**717**	**445**	**27**	**Securities other than shares**
AF.33	Ценни книжа, различни от акции, с изключение на финансови деривативи	10001	2660	1045	0	579	427	27	Securities other than shares, excluding financial derivatives
AF.331	Краткосрочни	900	836	64	0	0	63	1	Short-term securities other than shares, excl. financial derivatives
AF.332	Дългосрочни	9101	1824	981	0	579	364	26	Long-term securities other than shares, excl. financial derivatives
AF.34	Финансови деривативи	513	165	156	0	138	18	0	Financial derivatives
AF.4	**Заеми**	**121362**	**85874**	**13447**	**0**	**7773**	**5409**	**248**	**Loans**
AF.41	Краткосрочни	28739	22485	3933	0	1453	2309	154	Short-term
AF.42	Дългосрочни	92623	63389	9514	0	6320	3100	94	Long-term
AF.5	**Акции и други активи**	**120815**	**98608**	**21486**	**3366**	**10879**	**3233**	**1741**	**Shares and other equity**
AF.51	Акции и други активи, с изключение на акции във взаимни фондове	120222	98608	20893	3366	10879	2640	1741	Shares and other equity, excluding mutual funds shares
AF.511	Котирани акции	11608	8955	2652	0	1682	121	0	Quoted shares
AF.512	Некотирани акции	61891	49198	12538	0	9162	1392	567	Unquoted shares
AF.513	Други активи	46723	40455	5703	3366	35	1127	1174	Other equity
AF.52	Акции във взаимни фондове	593	-	593	0	0	593	-	Mutual funds shares
AF.6	**Застрахователни технически резерви**	**3980**	**0**	**3980**	**0**	**0**	**0**	**0**	**Insurance technical reserves**
AF.61	Нетни активи на домакинствата в животозастрахователни резерви и в резерви на пенсионни фондове	2714	0	2714	0	0	0	0	Net equity of households in life insurance & pension funds reserves
AF.611	Нетни активи на домакинствата в животозастрахователни резерви	418	-	418	-	-	-	-	Net equity of households in life insurance reserves
AF.612	Нетни активи на домакинствата в резерви на пенсионни фондове	2296	0	2296	0	0	0	0	Net equity of households in pension funds reserves
AF.62	Предварителни плащания на застрахователни премии и резерви за неуредени искове	1266	-	1266	-	-	-	-	Prepayments of insurance premiums and reserves for outstanding claims
AF.7	**Други сметки, подлежащи на плащане**	**84539**	**68393**	**5376**	**1311**	**1864**	**1566**	**298**	**Other accounts payable**
AF.71	Търговски кредити и аванси	43284	38706	671	0	160	416	58	Trade credits and advances
AF.79	Други	41255	29687	4705	1311	1704	1150	240	Other
BF.90	**Нетна стойност**	**-78190**	**-121528**	**-291**	**12**	**-889**	**3316**	**-596**	**Net financial assets**

7.1.2. Баланс на финансовите активи и пасиви към края на 2008 г. (наличности), неконсолидиран
Balance sheet for financial assets and liabilities for 2008 (stocks), non-consolidated

(Продължение)
(Continued)

(Млн. левове)
(Million levs)

Код Code	Наличности на финансови активи и пасиви към края на годината	Застрахо-вателни компании и пенсионни фондове Insurance corporations and pension funds	Държавно управление General government	Централно държавно управление Central government	Местно държавно управление Local government	Социал-но-осигу-рителни фондове Social security funds	Домакинства + НТООД[1] Households + NPISH[1]	Останал свят Rest of the world	Stocks of financial instruments
		S.125	S.13	S.1311	S.1313	S.1314	S.14+S.15	S.2	
AF.A	**Финансови активи**	**4479**	**22634**	**20021**	**1401**	**1212**	**61015**	**125992**	**Financial assets**
AF.1	**Монетарно злато и специални права на тираж**	**-**	**-**	**-**	**-**	**-**	**-**	**-**	**Monetary gold and SDRs**
AF.11	Монетарно злато	-	-	-	-	-	-	-	Monetary gold
AF.12	Специални права на тираж	-	-	-	-	-	-	-	Special drawing rights (SDRs)
AF.2	**Валута и депозити**	**1357**	**10161**	**8752**	**817**	**592**	**23639**	**12075**	**Currency and deposits**
AF.21	Валута	22	37	36	1	0	1686	0	Currency
AF.22	Прехвърляеми депозити	174	1963	1403	462	98	3424	4203	Transferable deposits
AF.29	Други депозити	1161	8161	7313	354	494	18529	7872	Other deposits
AF.3	**Ценни книжа, различни от акции**	**1570**	**239**	**0**	**4**	**235**	**143**	**2672**	**Securities other than shares**
AF.33	Ценни книжа, различни от акции, с изключение на финансови деривативи	1566	239	0	4	235	10	2481	Securities other than shares, excluding financial derivatives
AF.331	Краткосрочни	85	0	0	0	0	0	0	Short-term securities other than shares, excl. financial derivatives
AF.332	Дългосрочни	1481	239	0	4	235	10	2481	Long-term securities other than shares, excl. financial derivatives
AF.34	Финансови деривативи	4	0	0	0	0	133	191	Financial derivatives
AF.4	**Заеми**	**54**	**1298**	**1288**	**10**	**0**	**469**	**56518**	**Loans**
AF.41	Краткосрочни	8	133	125	8	0	144	10059	Short-term
AF.42	Дългосрочни	46	1165	1163	2	0	325	46459	Long-term
AF.5	**Акции и други активи**	**568**	**6893**	**6594**	**299**	**0**	**26285**	**45658**	**Shares and other equity**
AF.51	Акции и други активи, с изключение на акции във взаимни фондове	510	6893	6594	299	0	26051	45492	Shares and other equity, excluding mutual funds shares
AF.511	Котирани акции	237	111	101	10	0	1543	3176	Quoted shares
AF.512	Некотирани акции	267	3001	2898	103	0	10328	28165	Unquoted shares
AF.513	Други активи	6	3781	3595	186	0	14180	14151	Other equity
AF.52	Акции във взаимни фондове	58	0	0	0	0	234	166	Mutual funds shares
AF.6	**Застрахователни технически резерви**	**217**	**2**	**1**	**1**	**0**	**3110**	**8**	**Insurance technical reserves**
AF.61	Нетни активи на домакинствата в животозастрахователни резерви и в резерви на пенсионни фондове	-	-	-	-	-	2714	0	Net equity of households in life insurance & pension funds reserves
AF.611	Нетни активи на домакинствата в животозастрахователни резерви	-	-	-	-	-	418	0	Net equity of households in life insurance reserves
AF.612	Нетни активи на домакинствата в резерви на пенсионни фондове	-	-	-	-	-	2296	0	Net equity of households in pension funds reserves
AF.62	Предварителни плащания на застрахователни премии и резерви за неуредени искове	217	2	1	1	0	396	8	Prepayments of insurance premiums and reserves for outstanding claims
AF.7	**Други сметки, подлежащи на получаване**	**713**	**4041**	**3386**	**270**	**385**	**7369**	**9061**	**Other accounts receivable**
AF.71	Търговски кредити и аванси	26	886	724	160	2	1313	3445	Trade credits and advances
AF.79	Други	687	3155	2662	110	383	6056	5616	Other
AF.L	**Финансови пасиви**	**6613**	**15706**	**14616**	**969**	**121**	**24314**	**46256**	**Liabilities**

7.1.2. Баланс на финансовите активи и пасиви към края на 2008 г. (наличности), неконсолидиран
Balance sheet for financial assets and liabilities for 2008 (stocks), non-consolidated

(Продължение и край)
(Continued and end)

(Млн. левове)
(Million levs)

Код Code	Наличности на финансови активи и пасиви към края на годината	Застрахо-вателни компании и пенсионни фондове Insurance corporations and pension funds	Държавно управление General government	Централно държавно управление Central government	Местно държавно управление Local government	Социал-но-осигу-рителни фондове Social security funds	Домакинства + НТООД[1] Households + NPISH[1]	Останал свят Rest of the world	Stocks of financial instruments
		S.125	S.13	S.1311	S.1313	S.1314	S.14+S.15	S.2	
AF.2	**Валута и депозити**	**0**	**-**	**-**	**-**	**-**	**-**	**13613**	**Currency and deposits**
AF.21	Валута	-	-	-	-	-	-	3380	Currency
AF.22	Прехвърляеми депозити	0	-	-	-	-	-	2882	Transferable deposits
AF.29	Други депозити	0	-	-	-	-	-	7351	Other deposits
AF.3	**Ценни книжа, различни от акции**	**12**	**6488**	**6430**	**58**	**0**	**0**	**22479**	**Securities other than shares**
AF.33	Ценни книжа, различни от акции, с изключение на финансови деривативи	12	6296	6238	58	0	0	22300	Securities other than shares, excluding financial derivatives
AF.331	Краткосрочни	0	0	0	0	0	0	11788	Short-term securities other than shares, excl. financial derivatives
AF.332	Дългосрочни	12	6296	6238	58	0	0	10512	Long-term securities other than shares, excl. financial derivatives
AF.34	Финансови деривативи	0	192	192	0	0	0	179	Financial derivatives
AF.4	**Заеми**	**17**	**3521**	**3118**	**378**	**25**	**18520**	**3691**	**Loans**
AF.41	Краткосрочни	17	34	24	10	0	2287	645	Short-term
AF.42	Дългосрочни	0	3487	3094	368	25	16233	3046	Long-term
AF.5	**Акции и други активи**	**2267**	**164**	**127**	**37**	**0**	**557**	**2285**	**Shares and other equity**
AF.51	Акции и други активи, с изключение на акции във взаимни фондове	2267	164	127	37	0	557	2285	Shares and other equity, excluding mutual funds shares
AF.511	Котирани акции	849	1	0	1	0	0	0	Quoted shares
AF.512	Некотирани акции	1417	155	119	36	0	0	0	Unquoted shares
AF.513	Други активи	1	8	8	0	0	557	2285	Other equity
AF.52	Акции във взаимни фондове	-	-	-	-	-	-	0	Mutual funds shares
AF.6	**Застрахователни технически резерви**	**3980**	**0**	**0**	**0**	**0**	**0**	**0**	**Insurance technical reserves**
AF.61	Нетни активи на домакинствата в животозастрахователни резерви и в резерви на пенсионни фондове	2714	0	0	0	0	0	0	Net equity of households in life insurance & pension funds reserves
AF.611	Нетни активи на домакинствата в животозастрахователни резерви	418	-	-	-	-	-	0	Net equity of households in life insurance reserves
AF.612	Нетни активи на домакинствата в резерви на пенсионни фондове	2296	0	0	0	0	0	0	Net equity of households in pension funds reserves
AF.62	Предварителни плащания на застрахователни премии и резерви за неуредени искове	1266	-	-	-	-	-	0	Prepayments of insurance premiums and reserves for outstanding claims
AF.7	**Други сметки, подлежащи на плащане**	**337**	**5533**	**4941**	**496**	**96**	**5237**	**4188**	**Other accounts payable**
AF.71	Търговски кредити и аванси	37	742	513	211	18	3165	1674	Trade credits and advances
AF.79	Други	300	4791	4428	285	78	2072	2514	Other
BF.90	**Нетна стойност**	**-2134**	**6928**	**5405**	**432**	**1091**	**36701**	**79736**	**Net financial assets**

[1] Нетърговски организации, обслужващи домакинствата.

[1] Non-profit institution serving households.

7.1.3. Баланс на финансовите активи и пасиви към края на 2009 г. (наличности), неконсолидиран
Balance sheet for financial assets and liabilities for 2009 (stocks), non-consolidated

(Млн. левове)
(Million levs)

Код Code	Наличности на финансови активи и пасиви към края на годината	Общо за икономиката Total economy	Нефинансови предприятия Non-financial corporations	Финансови предприятия Financial corporations	Централна банка Central Bank	Други парично-финансови предприятия Other monetary financial institutions	Други финансови посредници Other financial intermediaries	Предприятия със спомагателни финансови дейности Financial auxiliaries	Stocks of financial instruments
		S.1	S.11	S.12	S.121	S.122	S.123	S.124	
AF.A	**Финансови активи**	**349306**	**132422**	**129108**	**26821**	**71822**	**21803**	**2806**	**Financial assets**
AF.1	**Монетарно злато и специални права на тираж**	**3211**	**-**	**3211**	**3211**	**-**	**-**	**-**	**Monetary gold and SDRs**
AF.11	Монетарно злато	1909	-	1909	1909	-	-	-	Monetary gold
AF.12	Специални права на тираж	1302	-	1302	1302	-	-	-	Special drawing rights (SDRs)
AF.2	**Валута и депозити**	**77182**	**22119**	**20007**	**2913**	**13176**	**1545**	**568**	**Currency and deposits**
AF.21	Валута	11288	7595	1849	140	1492	99	105	Currency
AF.22	Прехвърляеми депозити	22869	5947	10713	1270	8269	871	102	Transferable deposits
AF.29	Други депозити	43025	8577	7445	1503	3415	575	361	Other deposits
AF.3	**Ценни книжа, различни от акции**	**30126**	**3911**	**25769**	**18979**	**4345**	**59**	**735**	**Securities other than shares**
AF.33	Ценни книжа, различни от акции, с изключение на финансови деривативи	29752	3680	25697	18979	4274	58	735	Securities other than shares, excluding financial derivatives
AF.331	Краткосрочни	8127	1258	6869	6540	268	9	3	Short-term securities other than shares, excl. financial derivatives
AF.332	Дългосрочни	21625	2422	18828	12439	4006	49	732	Long-term securities other than shares, excl. financial derivatives
AF.34	Финансови деривативи	374	231	72	0	71	1	0	Financial derivatives
AF.4	**Заеми**	**77349**	**17583**	**58060**	**0**	**52367**	**5405**	**209**	**Loans**
AF.41	Краткосрочни	21766	6862	14657	0	13283	1263	104	Short-term
AF.42	Дългосрочни	55583	10721	43403	0	39084	4142	105	Long-term
AF.5	**Акции и други активи**	**85679**	**36139**	**14532**	**223**	**460**	**11715**	**761**	**Shares and other equity**
AF.51	Акции и други активи, с изключение на акции във взаимни фондове	84137	35189	14234	223	420	11709	734	Shares and other equity, excluding mutual funds shares
AF.511	Котирани акции	8620	6380	452	0	55	21	46	Quoted shares
AF.512	Некотирани акции	39659	13847	12178	190	283	10616	470	Unquoted shares
AF.513	Други активи	35858	14962	1604	33	82	1072	218	Other equity
AF.52	Акции във взаимни фондове	1542	950	298	0	40	6	27	Mutual funds shares
AF.6	**Застрахователни технически резерви**	**4893**	**458**	**277**	**3**	**25**	**22**	**29**	**Insurance technical reserves**
AF.61	Нетни активи на домакинствата в животозастрахователни резерви и в резерви на пенсионни фондове	3655	-	-	-	-	-	-	Net equity of households in life insurance & pension funds reserves
AF.611	Нетни активи на домакинствата в животозастрахователни резерви	473	-	-	-	-	-	-	Net equity of households in life insurance reserves
AF.612	Нетни активи на домакинствата в резерви на пенсионни фондове	3182	-	-	-	-	-	-	Net equity of households in pension funds reserves
AF.62	Предварителни плащания на застрахователни премии и резерви за неуредени искове	1238	458	277	3	25	22	29	Prepayments of insurance premiums and reserves for outstanding claims
AF.7	**Други сметки, подлежащи на получаване**	**70866**	**52212**	**7252**	**1492**	**1449**	**3057**	**504**	**Other accounts receivable**
AF.71	Търговски кредити и аванси	41045	37021	2212	0	4	2145	48	Trade credits and advances
AF.79	Други	29821	15191	5040	1492	1445	912	456	Other
AF.L	**Финансови пасиви**	**427733**	**264144**	**121355**	**25611**	**76347**	**9024**	**2269**	**Liabilities**

7.1.3. Баланс на финансовите активи и пасиви към края на 2009 г. (наличности), неконсолидиран
Balance sheet for financial assets and liabilities for 2009 (stocks), non-consolidated

(Продължение)
(Continued)

(Млн. левове)
(Million levs)

Код Code	Наличности на финансови активи и пасиви към края на годината	Общо за икономиката Total economy	Нефинансови предприятия Non-financial corporations	Финансови предприятия Financial corporations	Централна банка Central Bank	Други парично-финансови предприятия Other monetary financial institutions	Други финансови посредници Other financial intermediaries	Предприятия със спомагателни финансови дейности Financial auxiliaries	Stocks of financial instruments
		S.1	S.11	S.12	S.121	S.122	S.123	S.124	
AF.2	**Валута и депозити**	**74735**	**-**	**74735**	**20484**	**54251**	**0**	**0**	**Currency and deposits**
AF.21	Валута	8050	-	8050	8050	0	-	-	Currency
AF.22	Прехвърляеми депозити	21986	-	21986	7664	14322	0	0	Transferable deposits
AF.29	Други депозити	44699	-	44699	4770	39929	0	0	Other deposits
AF.3	**Ценни книжа, различни от акции**	**10476**	**2470**	**1263**	**0**	**456**	**711**	**70**	**Securities other than shares**
AF.33	Ценни книжа, различни от акции, с изключение на финансови деривативи	10012	2212	1156	0	355	708	70	Securities other than shares, excluding financial derivatives
AF.331	Краткосрочни	1226	940	283	0	0	241	41	Short-term securities other than shares, excl. financial derivatives
AF.332	Дългосрочни	8786	1272	873	0	355	467	29	Long-term securities other than shares, excl. financial derivatives
AF.34	Финансови деривативи	464	258	107	0	101	3	0	Financial derivatives
AF.4	**Заеми**	**132742**	**97467**	**11616**	**0**	**8131**	**3108**	**358**	**Loans**
AF.41	Краткосрочни	31724	26121	3296	0	1715	1342	220	Short-term
AF.42	Дългосрочни	101018	71346	8320	0	6416	1766	138	Long-term
AF.5	**Акции и други активи**	**128753**	**104076**	**23715**	**3823**	**11643**	**4036**	**1484**	**Shares and other equity**
AF.51	Акции и други активи, с изключение на акции във взаимни фондове	126841	104076	21803	3823	11643	2124	1484	Shares and other equity, excluding mutual funds shares
AF.511	Котирани акции	11795	9351	2444	0	1688	52	0	Quoted shares
AF.512	Некотирани акции	64467	50489	13773	0	9955	801	993	Unquoted shares
AF.513	Други активи	50579	44236	5586	3823	0	1271	491	Other equity
AF.52	Акции във взаимни фондове	1912	-	1912	0	0	1912	-	Mutual funds shares
AF.6	**Застрахователни технически резерви**	**5009**	**0**	**5009**	**0**	**0**	**0**	**29**	**Insurance technical reserves**
AF.61	Нетни активи на домакинствата в животозастрахователни резерви и в резерви на пенсионни фондове	3655	0	3655	0	0	0	29	Net equity of households in life insurance & pension funds reserves
AF.611	Нетни активи на домакинствата в животозастрахователни резерви	473	-	473	-	-	-	-	Net equity of households in life insurance reserves
AF.612	Нетни активи на домакинствата в резерви на пенсионни фондове	3182	0	3182	0	0	0	29	Net equity of households in pension funds reserves
AF.62	Предварителни плащания на застрахователни премии и резерви за неуредени искове	1354	-	1354	-	-	-	-	Prepayments of insurance premiums and reserves for outstanding claims
AF.7	**Други сметки, подлежащи на плащане**	**76018**	**60131**	**5017**	**1304**	**1866**	**1169**	**328**	**Other accounts payable**
AF.71	Търговски кредити и аванси	42497	37650	910	0	370	443	66	Trade credits and advances
AF.79	Други	33521	22481	4107	1304	1496	726	262	Other
BF.90	**Нетна стойност**	**-78427**	**-131722**	**7753**	**1210**	**-4525**	**12779**	**537**	**Net financial assets**

7.1.3. Баланс на финансовите активи и пасиви към края на 2009 г. (наличности), неконсолидиран
Balance sheet for financial assets and liabilities for 2009 (stocks), non-consolidated

(Продължение)
(Continued)

(Млн. левове)
(Million levs)

Код Code	Наличности на финансови активи и пасиви към края на годината	Застрахо-вателни компании и пенсионни фондове Insurance corporations and pension funds	Държавно управление General government	Централно държавно управление Central government	Местно държавно управление Local government	Социал-но-осигу-рителни фондове Social security funds	Домакинства + НТООД[1] Households + NPISH[1]	Останал свят Rest of the world	Stocks of financial instruments
		S.125	S.13	S.1311	S.1313	S.1314	S.14+S.15	S.2	
AF.A	**Финансови активи**	**5856**	**21848**	**18780**	**1340**	**1728**	**65928**	**128936**	**Financial assets**
AF.1	**Монетарно злато и специални права на тираж**	**-**	**-**	**-**	**-**	**-**	**-**	**-**	**Monetary gold and SDRs**
AF.11	Монетарно злато	-	-	-	-	-	-	-	Monetary gold
AF.12	Специални права на тираж	-	-	-	-	-	-	-	Special drawing rights (SDRs)
AF.2	**Валута и депозити**	**1805**	**8888**	**7250**	**631**	**1007**	**26168**	**12181**	**Currency and deposits**
AF.21	Валута	13	11	10	1	0	1833	0	Currency
AF.22	Прехвърляеми депозити	201	3151	2287	339	525	3058	3520	Transferable deposits
AF.29	Други депозити	1591	5726	4953	291	482	21277	8661	Other deposits
AF.3	**Ценни книжа, различни от акции**	**1651**	**361**	**1**	**58**	**302**	**85**	**2266**	**Securities other than shares**
AF.33	Ценни книжа, различни от акции, с изключение на финансови деривативи	1651	360	0	58	302	15	2122	Securities other than shares, excluding financial derivatives
AF.331	Краткосрочни	49	0	0	0	0	0	0	Short-term securities other than shares, excl. financial derivatives
AF.332	Дългосрочни	1602	360	0	58	302	15	2122	Long-term securities other than shares, excl. financial derivatives
AF.34	Финансови деривативи	0	1	1	0	0	70	144	Financial derivatives
AF.4	**Заеми**	**79**	**1091**	**1083**	**8**	**0**	**615**	**59347**	**Loans**
AF.41	Краткосрочни	7	46	39	7	0	201	10521	Short-term
AF.42	Дългосрочни	72	1045	1044	1	0	414	48826	Long-term
AF.5	**Акции и други активи**	**1373**	**8049**	**7785**	**253**	**11**	**26959**	**45590**	**Shares and other equity**
AF.51	Акции и други активи, с изключение на акции във взаимни фондове	1148	8049	7785	253	11	26665	45220	Shares and other equity, excluding mutual funds shares
AF.511	Котирани акции	330	147	133	14	0	1641	3175	Quoted shares
AF.512	Некотирани акции	619	3762	3577	174	11	9872	24808	Unquoted shares
AF.513	Други активи	199	4140	4075	65	0	15152	17237	Other equity
AF.52	Акции във взаимни фондове	225	0	0	0	0	294	370	Mutual funds shares
AF.6	**Застрахователни технически резерви**	**198**	**11**	**6**	**5**	**0**	**4147**	**116**	**Insurance technical reserves**
AF.61	Нетни активи на домакинствата в животозастрахователни резерви и в резерви на пенсионни фондове	-	-	-	-	-	3655	0	Net equity of households in life insurance & pension funds reserves
AF.611	Нетни активи на домакинствата в животозастрахователни резерви	-	-	-	-	-	473	0	Net equity of households in life insurance reserves
AF.612	Нетни активи на домакинствата в резерви на пенсионни фондове	-	-	-	-	-	3182	0	Net equity of households in pension funds reserves
AF.62	Предварителни плащания на застрахователни премии и резерви за неуредени искове	198	11	6	5	0	492	116	Prepayments of insurance premiums and reserves for outstanding claims
AF.7	**Други сметки, подлежащи на получаване**	**750**	**3448**	**2655**	**385**	**408**	**7954**	**9436**	**Other accounts receivable**
AF.71	Търговски кредити и аванси	15	730	548	182	0	1082	3215	Trade credits and advances
AF.79	Други	735	2718	2107	203	408	6872	6221	Other

7.1.3. Баланс на финансовите активи и пасиви към края на 2009 г. (наличности), неконсолидиран
Balance sheet for financial assets and liabilities for 2009 (stocks), non-consolidated

(Продължение и край)
(Continued and end)

(Млн. левове)
(Million levs)

Код Code	Наличности на финансови активи и пасиви към края на годината	Застрахователни компании и пенсионни фондове Insurance corporations and pension funds	Държавно управление General government	Централно държавно управление Central government	Местно държавно управление Local government	Социално-осигурителни фондове Social security funds	Домакинства + НТООД[1] Households + NPISH[1]	Останал свят Rest of the world	Stocks of financial instruments
		S.125	S.13	S.1311	S.1313	S.1314	S.14+S.15	S.2	
AF.L	**Финансови пасиви**	**8104**	**17914**	**16079**	**1491**	**344**	**24320**	**47298**	**Liabilities**
AF.2	**Валута и депозити**	**0**	**-**	**-**	**-**	**-**	**-**	**14628**	**Currency and deposits**
AF.21	Валута	-	-	-	-	-	-	3238	Currency
AF.22	Прехвърляеми депозити	0	-	-	-	-	-	4403	Transferable deposits
AF.29	Други депозити	0	-	-	-	-	-	6987	Other deposits
AF.3	**Ценни книжа, различни от акции**	**26**	**6743**	**6609**	**134**	**0**	**0**	**21916**	**Securities other than shares**
AF.33	Ценни книжа, различни от акции, с изключение на финансови деривативи	23	6644	6510	134	0	0	21862	Securities other than shares, excluding financial derivatives
AF.331	Краткосрочни	1	3	3	0	0	0	6901	Short-term securities other than shares, excl. financial derivatives
AF.332	Дългосрочни	22	6641	6507	134	0	0	14961	Long-term securities other than shares, excl. financial derivatives
AF.34	Финансови деривативи	3	99	99	0	0	0	54	Financial derivatives
AF.4	**Заеми**	**19**	**4069**	**3476**	**571**	**22**	**19590**	**3954**	**Loans**
AF.41	Краткосрочни	19	14	2	12	0	2293	563	Short-term
AF.42	Дългосрочни	0	4055	3474	559	22	17297	3391	Long-term
AF.5	**Акции и други активи**	**2729**	**279**	**211**	**68**	**0**	**683**	**2516**	**Shares and other equity**
AF.51	Акции и други активи, с изключение на акции във взаимни фондове	2729	279	211	68	0	683	2516	Shares and other equity, excluding mutual funds shares
AF.511	Котирани акции	704	0	0	0	0	0	0	Quoted shares
AF.512	Некотирани акции	2024	205	195	10	0	0	0	Unquoted shares
AF.513	Други активи	1	74	16	58	0	683	2516	Other equity
AF.52	Акции във взаимни фондове	-	-	-	-	-	-	0	Mutual funds shares
AF.6	**Застрахователни технически резерви**	**4980**	**0**	**0**	**0**	**0**	**0**	**0**	**Insurance technical reserves**
AF.61	Нетни активи на домакинствата в животозастрахователни резерви и в резерви на пенсионни фондове	3626	0	0	0	0	0	0	Net equity of households in life insurance & pension funds reserves
AF.611	Нетни активи на домакинствата в животозастрахователни резерви	473	-	-	-	-	-	0	Net equity of households in life insurance reserves
AF.612	Нетни активи на домакинствата в резерви на пенсионни фондове	3153	0	0	0	0	0	0	Net equity of households in pension funds reserves
AF.62	Предварителни плащания на застрахователни премии и резерви за неуредени искове	1354	-	-	-	-	-	0	Prepayments of insurance premiums and reserves for outstanding claims
AF.7	**Други сметки, подлежащи на плащане**	**350**	**6823**	**5783**	**718**	**322**	**4047**	**4284**	**Other accounts payable**
AF.71	Търговски кредити и аванси	31	1660	1123	387	150	2277	1763	Trade credits and advances
AF.79	Други	319	5163	4660	331	172	1770	2521	Other
BF.90	**Нетна стойност**	**-2248**	**3934**	**2701**	**-151**	**1384**	**41608**	**81638**	**Net financial assets**

[1] Нетърговски организации, обслужващи домакинствата.

[1] Non-profit institution serving households.

7.1.4. Баланс на финансовите активи и пасиви към края на 2010 г. (наличности), неконсолидиран
Balance sheet for financial assets and liabilities for 2010 (stocks), non-consolidated

(Млн. левове)
(Million levs)

Код Code	Наличности на финансови активи и пасиви към края на годината	Общо за икономиката Total economy	Нефинансови предприятия Non-financial corporations	Финансови предприятия Financial corporations	Централна банка Central Bank	Други парично-финансови предприятия Other monetary financial institutions	Други финансови посредници Other financial intermediaries	Предприятия със спомагателни финансови дейности Financial auxiliaries	Stocks of financial instruments
		S.1	S.11	S.12	S.121	S.122	S.123	S.124	
AF.A	**Финансови активи**	**371120**	**151922**	**128878**	**26965**	**75619**	**17072**	**2543**	**Financial assets**
AF.1	**Монетарно злато и специални права на тираж**	**4055**	**-**	**4055**	**4055**	**-**	**-**	**-**	**Monetary gold and SDRs**
AF.11	Монетарно злато	2669	-	2669	2669	-	-	-	Monetary gold
AF.12	Специални права на тираж	1386	-	1386	1386	-	-	-	Special drawing rights (SDRs)
AF.2	**Валута и депозити**	**82856**	**23352**	**22935**	**4376**	**14284**	**1777**	**696**	**Currency and deposits**
AF.21	Валута	11493	7674	1839	108	1505	78	125	Currency
AF.22	Прехвърляеми депозити	22474	6287	10783	2316	7724	413	47	Transferable deposits
AF.29	Други депозити	48889	9391	10313	1952	5055	1286	524	Other deposits
AF.3	**Ценни книжа, различни от акции**	**30200**	**4375**	**25360**	**16856**	**5235**	**258**	**815**	**Securities other than shares**
AF.33	Ценни книжа, различни от акции, с изключение на финансови деривативи	29937	4259	25282	16856	5166	249	815	Securities other than shares, excluding financial derivatives
AF.331	Краткосрочни	8282	1156	7123	6204	712	85	13	Short-term securities other than shares, excl. financial derivatives
AF.332	Дългосрочни	21655	3103	18159	10652	4454	164	802	Long-term securities other than shares, excl. financial derivatives
AF.34	Финансови деривативи	263	116	78	0	69	9	0	Financial derivatives
AF.4	**Заеми**	**77633**	**16368**	**59800**	**0**	**53653**	**5786**	**235**	**Loans**
AF.41	Краткосрочни	21987	6155	15632	0	13370	2136	120	Short-term
AF.42	Дългосрочни	55646	10213	44168	0	40283	3650	115	Long-term
AF.5	**Акции и други активи**	**81797**	**37020**	**9623**	**157**	**460**	**7223**	**369**	**Shares and other equity**
AF.51	Акции и други активи, с изключение на акции във взаимни фондове	80600	36137	9419	157	403	7219	360	Shares and other equity, excluding mutual funds shares
AF.511	Котирани акции	6581	4938	478	0	110	23	35	Quoted shares
AF.512	Некотирани акции	32226	11533	7467	127	179	6068	280	Unquoted shares
AF.513	Други активи	41793	19666	1474	30	114	1128	45	Other equity
AF.52	Акции във взаимни фондове	1197	883	204	0	57	4	9	Mutual funds shares
AF.6	**Застрахователни технически резерви**	**6403**	**701**	**421**	**4**	**68**	**36**	**38**	**Insurance technical reserves**
AF.61	Нетни активи на домакинствата в животозастрахователни резерви и в резерви на пенсионни фондове	4564	-	-	-	-	-	-	Net equity of households in life insurance & pension funds reserves
AF.611	Нетни активи на домакинствата в животозастрахователни резерви	541	-	-	-	-	-	-	Net equity of households in life insurance reserves
AF.612	Нетни активи на домакинствата в резерви на пенсионни фондове	4023	-	-	-	-	-	-	Net equity of households in pension funds reserves
AF.62	Предварителни плащания на застрахователни премии и резерви за неуредени искове	1839	701	421	4	68	36	38	Prepayments of insurance premiums and reserves for outstanding claims
AF.7	**Други сметки, подлежащи на получаване**	**88176**	**70106**	**6684**	**1517**	**1919**	**1992**	**390**	**Other accounts receivable**
AF.71	Търговски кредити и аванси	48598	45975	971	0	54	814	83	Trade credits and advances
AF.79	Други	39578	24131	5713	1517	1865	1178	307	Other
AF.L	**Финансови пасиви**	**448003**	**287528**	**118453**	**25717**	**71763**	**8609**	**1801**	**Liabilities**

7.1.4. Баланс на финансовите активи и пасиви към края на 2010 г. (наличности), неконсолидиран
Balance sheet for financial assets and liabilities for 2010 (stocks), non-consolidated

(Продължение)
(Continued)

(Млн. левове)
(Million levs)

Код Code	Наличности на финансови активи и пасиви към края на годината	Общо за икономиката Total economy	Нефинансови предприятия Non-financial corporations	Финансови предприятия Financial corporations	Централна банка Central Bank	Други парично-финансови предприятия Other monetary financial institutions	Други финансови посредници Other financial intermediaries	Предприятия със спомагателни финансови дейности Financial auxiliaries	Stocks of financial instruments
		S.1	S.11	S.12	S.121	S.122	S.123	S.124	
AF.2	**Валута и депозити**	**76042**	**-**	**76042**	**20016**	**56026**	**0**	**0**	**Currency and deposits**
AF.21	Валута	8302	-	8302	8302	0	-	-	Currency
AF.22	Прехвърляеми депозити	20178	-	20178	7086	13092	0	0	Transferable deposits
AF.29	Други депозити	47562	-	47562	4628	42934	0	0	Other deposits
AF.3	**Ценни книжа, различни от акции**	**11347**	**2782**	**789**	**0**	**461**	**296**	**26**	**Securities other than shares**
AF.33	Ценни книжа, различни от акции, с изключение на финансови деривативи	10986	2667	639	0	319	288	26	Securities other than shares, excluding financial derivatives
AF.331	Краткосрочни	1425	1219	50	0	0	48	2	Short-term securities other than shares, excl. financial derivatives
AF.332	Дългосрочни	9561	1448	589	0	319	240	24	Long-term securities other than shares, excl. financial derivatives
AF.34	Финансови деривативи	361	115	150	0	142	8	0	Financial derivatives
AF.4	**Заеми**	**131808**	**97751**	**9991**	**0**	**6621**	**3053**	**302**	**Loans**
AF.41	Краткосрочни	32092	27042	2801	0	1205	1434	147	Short-term
AF.42	Дългосрочни	99716	70709	7190	0	5416	1619	155	Long-term
AF.5	**Акции и други активи**	**129357**	**108533**	**19749**	**4303**	**6834**	**3915**	**1113**	**Shares and other equity**
AF.51	Акции и други активи, с изключение на акции във взаимни фондове	127835	108533	18227	4303	6834	2393	1113	Shares and other equity, excluding mutual funds shares
AF.511	Котирани акции	10756	9138	1616	0	831	48	10	Quoted shares
AF.512	Некотирани акции	61157	50557	10353	0	6003	879	615	Unquoted shares
AF.513	Други активи	55922	48838	6258	4303	0	1466	488	Other equity
AF.52	Акции във взаимни фондове	1522	-	1522	0	0	1522	-	Mutual funds shares
AF.6	**Застрахователни технически резерви**	**6572**	**0**	**6572**	**0**	**0**	**0**	**38**	**Insurance technical reserves**
AF.61	Нетни активи на домакинствата в животозастрахователни резерви и в резерви на пенсионни фондове	4564	0	4564	0	0	0	38	Net equity of households in life insurance & pension funds reserves
AF.611	Нетни активи на домакинствата в животозастрахователни резерви	541	-	541	-	-	-	-	Net equity of households in life insurance reserves
AF.612	Нетни активи на домакинствата в резерви на пенсионни фондове	4023	0	4023	0	0	0	38	Net equity of households in pension funds reserves
AF.62	Предварителни плащания на застрахователни премии и резерви за неуредени искове	2008	-	2008	-	-	-	-	Prepayments of insurance premiums and reserves for outstanding claims
AF.7	**Други сметки, подлежащи на плащане**	**92877**	**78462**	**5310**	**1398**	**1821**	**1345**	**322**	**Other accounts payable**
AF.71	Търговски кредити и аванси	49599	46105	701	0	148	478	51	Trade credits and advances
AF.79	Други	43278	32357	4609	1398	1673	867	271	Other
BF.90	**Нетна стойност**	**-76883**	**-135606**	**10425**	**1248**	**3856**	**8463**	**742**	**Net financial assets**

7.1.4. Баланс на финансовите активи и пасиви към края на 2010 г. (наличности), неконсолидиран
Balance sheet for financial assets and liabilities for 2010 (stocks), non-consolidated

(Продължение)
(Continued)

(Млн. левове)
(Million levs)

Код Code	Наличности на финансови активи и пасиви към края на годината	Застрахо-вателни компании и пенсионни фондове Insurance corporations and pension funds	Държавно управление General government	Централно държавно управление Central government	Местно държавно управление Local government	Социал-но-осигу-рителни фондове Social security funds	Домакинства + НТООД[1] Households + NPISH[1]	Останал свят Rest of the world	Stocks of financial instruments
		S.125	S.13	S.1311	S.1313	S.1314	S.14+S.15	S.2	
AF.A	**Финансови активи**	**6679**	**20437**	**17983**	**1551**	**903**	**69883**	**131131**	**Financial assets**
AF.1	**Монетарно злато и специални права на тираж**	**-**	**-**	**-**	**-**	**-**	**-**	**-**	**Monetary gold and SDRs**
AF.11	Монетарно злато	-	-	-	-	-	-	-	Monetary gold
AF.12	Специални права на тираж	-	-	-	-	-	-	-	Special drawing rights (SDRs)
AF.2	**Валута и депозити**	**1802**	**7269**	**6280**	**871**	**118**	**29300**	**9483**	**Currency and deposits**
AF.21	Валута	23	24	23	1	0	1956	0	Currency
AF.22	Прехвърляеми депозити	283	2078	1368	694	16	3326	1457	Transferable deposits
AF.29	Други депозити	1496	5167	4889	176	102	24018	8026	Other deposits
AF.3	**Ценни книжа, различни от акции**	**2196**	**367**	**0**	**7**	**360**	**98**	**1934**	**Securities other than shares**
AF.33	Ценни книжа, различни от акции, с изключение на финансови деривативи	2196	367	0	7	360	29	1790	Securities other than shares, excluding financial derivatives
AF.331	Краткосрочни	109	1	0	1	0	2	0	Short-term securities other than shares, excl. financial derivatives
AF.332	Дългосрочни	2087	366	0	6	360	27	1790	Long-term securities other than shares, excl. financial derivatives
AF.34	Финансови деривативи	0	0	0	0	0	69	144	Financial derivatives
AF.4	**Заеми**	**126**	**910**	**901**	**9**	**0**	**555**	**59724**	**Loans**
AF.41	Краткосрочни	6	34	28	6	0	166	10715	Short-term
AF.42	Дългосрочни	120	876	873	3	0	389	49009	Long-term
AF.5	**Акции и други активи**	**1414**	**8668**	**8365**	**298**	**5**	**26486**	**50785**	**Shares and other equity**
AF.51	Акции и други активи, с изключение на акции във взаимни фондове	1280	8668	8365	298	5	26376	50460	Shares and other equity, excluding mutual funds shares
AF.511	Котирани акции	310	179	164	15	0	986	4175	Quoted shares
AF.512	Некотирани акции	813	3735	3538	192	5	9491	28931	Unquoted shares
AF.513	Други активи	157	4754	4663	91	0	15899	17354	Other equity
AF.52	Акции във взаимни фондове	134	0	0	0	0	110	325	Mutual funds shares
AF.6	**Застрахователни технически резерви**	**275**	**10**	**7**	**2**	**1**	**5271**	**169**	**Insurance technical reserves**
AF.61	Нетни активи на домакинствата в животозастрахователни резерви и в резерви на пенсионни фондове	-	-	-	-	-	4564	0	Net equity of households in life insurance & pension funds reserves
AF.611	Нетни активи на домакинствата в животозастрахователни резерви	-	-	-	-	-	541	0	Net equity of households in life insurance reserves
AF.612	Нетни активи на домакинствата в резерви на пенсионни фондове	-	-	-	-	-	4023	0	Net equity of households in pension funds reserves
AF.62	Предварителни плащания на застрахователни премии и резерви за неуредени искове	275	10	7	2	1	707	169	Prepayments of insurance premiums and reserves for outstanding claims
AF.7	**Други сметки, подлежащи на получаване**	**866**	**3213**	**2430**	**364**	**419**	**8173**	**9036**	**Other accounts receivable**
AF.71	Търговски кредити и аванси	20	665	510	155	0	987	2715	Trade credits and advances
AF.79	Други	846	2548	1920	209	419	7186	6321	Other

7.1.4. Баланс на финансовите активи и пасиви към края на 2010 г. (наличности), неконсолидиран
Balance sheet for financial assets and liabilities for 2010 (stocks), non-consolidated

(Продължение и край)
(Continued and end)

(Млн. левове)
(Million levs)

Код Code	Наличности на финансови активи и пасиви към края на годината	Застрахователни компании и пенсионни фондове Insurance corporations and pension funds	Държавно управление General government	Централно държавно управление Central government	Местно държавно управление Local government	Социално-осигурителни фондове Social security funds	Домакинства + НТООД[1] Households + NPISH[1]	Останал свят Rest of the world	Stocks of financial instruments
		S.125	S.13	S.1311	S.1313	S.1314	S.14+S.15	S.2	
AF.L	**Финансови пасиви**	**10563**	**18541**	**16360**	**1834**	**347**	**23481**	**50193**	**Liabilities**
AF.2	**Валута и депозити**	**0**	**-**	**-**	**-**	**-**	**-**	**16297**	**Currency and deposits**
AF.21	Валута	-	-	-	-	-	-	3191	Currency
AF.22	Прехвърляеми депозити	0	-	-	-	-	-	3753	Transferable deposits
AF.29	Други депозити	0	-	-	-	-	-	9353	Other deposits
AF.3	**Ценни книжа, различни от акции**	**6**	**7776**	**7679**	**97**	**0**	**0**	**20787**	**Securities other than shares**
AF.33	Ценни книжа, различни от акции, с изключение на финансови деривативи	6	7680	7583	97	0	0	20741	Securities other than shares, excluding financial derivatives
AF.331	Краткосрочни	0	156	156	0	0	0	6857	Short-term securities other than shares, excl. financial derivatives
AF.332	Дългосрочни	6	7524	7427	97	0	0	13884	Long-term securities other than shares, excl. financial derivatives
AF.34	Финансови деривативи	0	96	96	0	0	0	46	Financial derivatives
AF.4	**Заеми**	**15**	**4657**	**3885**	**753**	**19**	**19409**	**5549**	**Loans**
AF.41	Краткосрочни	15	162	144	18	0	2087	610	Short-term
AF.42	Дългосрочни	0	4495	3741	735	19	17322	4939	Long-term
AF.5	**Акции и други активи**	**3584**	**318**	**257**	**61**	**0**	**757**	**3225**	**Shares and other equity**
AF.51	Акции и други активи, с изключение на акции във взаимни фондове	3584	318	257	61	0	757	3225	Shares and other equity, excluding mutual funds shares
AF.511	Котирани акции	727	2	0	2	0	0	0	Quoted shares
AF.512	Некотирани акции	2856	247	201	46	0	0	0	Unquoted shares
AF.513	Други активи	1	69	56	13	0	757	3225	Other equity
AF.52	Акции във взаимни фондове	-	-	-	-	-	-	0	Mutual funds shares
AF.6	**Застрахователни технически резерви**	**6534**	**0**	**0**	**0**	**0**	**0**	**0**	**Insurance technical reserves**
AF.61	Нетни активи на домакинствата в животозастрахователни резерви и в резерви на пенсионни фондове	4526	0	0	0	0	0	0	Net equity of households in life insurance & pension funds reserves
AF.611	Нетни активи на домакинствата в животозастрахователни резерви	541	-	-	-	-	-	0	Net equity of households in life insurance reserves
AF.612	Нетни активи на домакинствата в резерви на пенсионни фондове	3985	0	0	0	0	0	0	Net equity of households in pension funds reserves
AF.62	Предварителни плащания на застрахователни премии и резерви за неуредени искове	2008	-	-	-	-	-	0	Prepayments of insurance premiums and reserves for outstanding claims
AF.7	**Други сметки, подлежащи на плащане**	**424**	**5790**	**4539**	**923**	**328**	**3315**	**4335**	**Other accounts payable**
AF.71	Търговски кредити и аванси	24	1394	893	392	109	1399	1714	Trade credits and advances
AF.79	Други	400	4396	3646	531	219	1916	2621	Other
BF.90	**Нетна стойност**	**-3884**	**1896**	**1623**	**-283**	**556**	**46402**	**80938**	**Net financial assets**

[1] Нетърговски организации, обслужващи домакинствата.

[1] Non-profit institution serving households.

7.1.5. Баланс на финансовите активи и пасиви към края на 2011 г. (наличности), неконсолидиран
Balance sheet for financial assets and liabilities for 2011 (stocks), non-consolidated

(Млн. левове)
(Million levs)

Код Code	Наличности на финансови активи и пасиви към края на годината	Общо за икономиката Total economy	Нефинансови предприятия Non-financial corporations	Финансови предприятия Financial corporations	Централна банка Central Bank	Други парично-финансови предприятия Other monetary financial institutions	Други финансови посредници Other financial intermediaries	Предприятия със спомагателни финансови дейности Financial auxiliaries	Stocks of financial instruments
		S.1	S.11	S.12	S.121	S.122	S.123	S.124	
AF.A	**Финансови активи**	**400352**	**162310**	**137369**	**27746**	**79610**	**19794**	**3323**	**Financial assets**
AF.1	**Монетарно злато и специални права на тираж**	**4471**	**-**	**4471**	**4471**	**-**	**-**	**-**	**Monetary gold and SDRs**
AF.11	Монетарно злато	3053	-	3053	3053	-	-	-	Monetary gold
AF.12	Специални права на тираж	1418	-	1418	1418	-	-	-	Special drawing rights (SDRs)
AF.2	**Валута и депозити**	**90458**	**25146**	**25990**	**5381**	**15547**	**1934**	**1306**	**Currency and deposits**
AF.21	Валута	11973	8308	1747	84	1424	98	128	Currency
AF.22	Прехвърляеми депозити	26979	7330	13034	3556	8307	424	411	Transferable deposits
AF.29	Други депозити	51506	9508	11209	1741	5816	1412	767	Other deposits
AF.3	**Ценни книжа, различни от акции**	**30054**	**4214**	**25279**	**16166**	**5684**	**240**	**909**	**Securities other than shares**
AF.33	Ценни книжа, различни от акции, с изключение на финансови деривативи	29646	3998	25179	16166	5586	238	909	Securities other than shares, excluding financial derivatives
AF.331	Краткосрочни	4591	873	3717	3130	508	18	9	Short-term securities other than shares, excl. financial derivatives
AF.332	Дългосрочни	25055	3125	21462	13036	5078	220	900	Long-term securities other than shares, excl. financial derivatives
AF.34	Финансови деривативи	408	216	100	0	98	2	0	Financial derivatives
AF.4	**Заеми**	**75638**	**12812**	**61299**	**0**	**55251**	**5596**	**348**	**Loans**
AF.41	Краткосрочни	16906	1236	15443	0	13139	2204	95	Short-term
AF.42	Дългосрочни	58732	11576	45856	0	42112	3392	253	Long-term
AF.5	**Акции и други активи**	**93328**	**39805**	**11836**	**179**	**675**	**9043**	**434**	**Shares and other equity**
AF.51	Акции и други активи, с изключение на акции във взаимни фондове	91390	38489	11462	179	610	9037	419	Shares and other equity, excluding mutual funds shares
AF.511	Котирани акции	9195	7359	727	0	136	42	39	Quoted shares
AF.512	Некотирани акции	40799	16560	8666	149	301	7363	223	Unquoted shares
AF.513	Други активи	41396	14570	2069	30	173	1632	157	Other equity
AF.52	Акции във взаимни фондове	1938	1316	374	0	65	6	15	Mutual funds shares
AF.6	**Застрахователни технически резерви**	**6706**	**681**	**391**	**3**	**25**	**52**	**9**	**Insurance technical reserves**
AF.61	Нетни активи на домакинствата в животозастрахователни резерви и в резерви на пенсионни фондове	5142	-	-	-	-	-	-	Net equity of households in life insurance & pension funds reserves
AF.611	Нетни активи на домакинствата в животозастрахователни резерви	611	-	-	-	-	-	-	Net equity of households in life insurance reserves
AF.612	Нетни активи на домакинствата в резерви на пенсионни фондове	4531	-	-	-	-	-	-	Net equity of households in pension funds reserves
AF.62	Предварителни плащания на застрахователни премии и резерви за неуредени искове	1564	681	391	3	25	52	9	Prepayments of insurance premiums and reserves for outstanding claims
AF.7	**Други сметки, подлежащи на получаване**	**99697**	**79652**	**8103**	**1546**	**2428**	**2929**	**317**	**Other accounts receivable**
AF.71	Търговски кредити и аванси	57032	53371	1981	0	179	1703	80	Trade credits and advances
AF.79	Други	42665	26281	6122	1546	2249	1226	237	Other
AF.L	**Финансови пасиви**	**470162**	**301633**	**125052**	**26435**	**74166**	**13203**	**2224**	**Liabilities**

7.1.5. Баланс на финансовите активи и пасиви към края на 2011 г. (наличности), неконсолидиран
Balance sheet for financial assets and liabilities for 2011 (stocks), non-consolidated

(Продължение)
(Continued)

(Млн. левове)
(Million levs)

Код Code	Наличности на финансови активи и пасиви към края на годината	Общо за икономиката Total economy	Нефинансови предприятия Non-financial corporations	Финансови предприятия Financial corporations	Централна банка Central Bank	Други парично-финансови предприятия Other monetary financial institutions	Други финансови посредници Other financial intermediaries	Предприятия със спомагателни финансови дейности Financial auxiliaries	Stocks of financial instruments
		S.1	S.11	S.12	S.121	S.122	S.123	S.124	
AF.2	**Валута и депозити**	**79206**	**-**	**79206**	**20271**	**58935**	**0**	**0**	**Currency and deposits**
AF.21	Валута	8729	-	8729	8729	0	-	-	Currency
AF.22	Прехвърляеми депозити	23515	-	23515	8073	15442	0	0	Transferable deposits
AF.29	Други депозити	46962	-	46962	3469	43493	0	0	Other deposits
AF.3	**Ценни книжа, различни от акции**	**10710**	**1772**	**703**	**0**	**419**	**266**	**15**	**Securities other than shares**
AF.33	Ценни книжа, различни от акции, с изключение на финансови деривативи	10295	1628	557	0	278	263	15	Securities other than shares, excluding financial derivatives
AF.331	Краткосрочни	375	349	25	0	0	25	0	Short-term securities other than shares, excl. financial derivatives
AF.332	Дългосрочни	9920	1279	532	0	278	238	15	Long-term securities other than shares, excl. financial derivatives
AF.34	Финансови деривативи	415	144	146	0	141	3	0	Financial derivatives
AF.4	**Заеми**	**123692**	**88909**	**10655**	**0**	**6168**	**4107**	**357**	**Loans**
AF.41	Краткосрочни	26010	20620	3201	0	842	2093	243	Short-term
AF.42	Дългосрочни	97682	68289	7454	0	5326	2014	114	Long-term
AF.5	**Акции и други активи**	**146228**	**123200**	**21882**	**4724**	**6664**	**7189**	**1333**	**Shares and other equity**
AF.51	Акции и други активи, с изключение на акции във взаимни фондове	143916	123200	19570	4724	6664	4877	1333	Shares and other equity, excluding mutual funds shares
AF.511	Котирани акции	13568	12297	1271	0	881	18	27	Quoted shares
AF.512	Некотирани акции	72883	61377	11276	0	5783	3068	799	Unquoted shares
AF.513	Други активи	57465	49526	7023	4724	0	1791	507	Other equity
AF.52	Акции във взаимни фондове	2312	-	2312	0	0	2312	-	Mutual funds shares
AF.6	**Застрахователни технически резерви**	**6707**	**0**	**6707**	**0**	**0**	**0**	**44**	**Insurance technical reserves**
AF.61	Нетни активи на домакинствата в животозастрахователни резерви и в резерви на пенсионни фондове	5142	0	5142	0	0	0	44	Net equity of households in life insurance & pension funds reserves
AF.611	Нетни активи на домакинствата в животозастрахователни резерви	611	-	611	-	-	-	-	Net equity of households in life insurance reserves
AF.612	Нетни активи на домакинствата в резерви на пенсионни фондове	4531	0	4531	0	0	0	44	Net equity of households in pension funds reserves
AF.62	Предварителни плащания на застрахователни премии и резерви за неуредени искове	1565	-	1565	-	-	-	-	Prepayments of insurance premiums and reserves for outstanding claims
AF.7	**Други сметки, подлежащи на плащане**	**103619**	**87752**	**5899**	**1440**	**1980**	**1641**	**475**	**Other accounts payable**
AF.71	Търговски кредити и аванси	57816	53310	948	0	215	649	72	Trade credits and advances
AF.79	Други	45803	34442	4951	1440	1765	992	403	Other
BF.90	**Нетна стойност**	**-69810**	**-139323**	**12317**	**1311**	**5444**	**6591**	**1099**	**Net financial assets**

7.1.5. Баланс на финансовите активи и пасиви към края на 2011 г. (наличности), неконсолидиран
Balance sheet for financial assets and liabilities for 2011 (stocks), non-consolidated

(Продължение)
(Continued)

(Млн. левове)
(Million levs)

Код Code	Наличности на финансови активи и пасиви към края на годината	Застрахо-вателни компании и пенсионни фондове Insurance corporations and pension funds	Държавно управление General government	Централно държавно управление Central government	Местно държавно управление Local government	Социал-но-осигу-рителни фондове Social security funds	Домакинства + НТООД[1] Households + NPISH[1]	Останал свят Rest of the world	Stocks of financial instruments
		S.125	S.13	S.1311	S.1313	S.1314	S.14+S.15	S.2	
AF.A	**Финансови активи**	**6896**	**20072**	**17343**	**1752**	**977**	**80601**	**127466**	**Financial assets**
AF.1	**Монетарно злато и специални права на тираж**	**-**	**-**	**-**	**-**	**-**	**-**	**-**	**Monetary gold and SDRs**
AF.11	Монетарно злато	-	-	-	-	-	-	-	Monetary gold
AF.12	Специални права на тираж	-	-	-	-	-	-	-	Special drawing rights (SDRs)
AF.2	**Валута и депозити**	**1822**	**6527**	**5397**	**1005**	**125**	**32795**	**7308**	**Currency and deposits**
AF.21	Валута	13	10	9	1	0	1908	0	Currency
AF.22	Прехвърляеми депозити	336	2883	1996	850	37	3732	1931	Transferable deposits
AF.29	Други депозити	1473	3634	3392	154	88	27155	5377	Other deposits
AF.3	**Ценни книжа, различни от акции**	**2280**	**441**	**0**	**9**	**432**	**120**	**1294**	**Securities other than shares**
AF.33	Ценни книжа, различни от акции, с изключение на финансови деривативи	2280	440	0	8	432	29	1170	Securities other than shares, excluding financial derivatives
AF.331	Краткосрочни	52	0	0	0	0	1	0	Short-term securities other than shares, excl. financial derivatives
AF.332	Дългосрочни	2228	440	0	8	432	28	1170	Long-term securities other than shares, excl. financial derivatives
AF.34	Финансови деривативи	0	1	0	1	0	91	124	Financial derivatives
AF.4	**Заеми**	**104**	**890**	**866**	**24**	**0**	**637**	**53670**	**Loans**
AF.41	Краткосрочни	5	43	22	21	0	184	9781	Short-term
AF.42	Дългосрочни	99	847	844	3	0	453	43889	Long-term
AF.5	**Акции и други активи**	**1505**	**8784**	**8494**	**284**	**6**	**32903**	**56062**	**Shares and other equity**
AF.51	Акции и други активи, с изключение на акции във взаимни фондове	1217	8784	8494	284	6	32655	55688	Shares and other equity, excluding mutual funds shares
AF.511	Котирани акции	510	48	25	23	0	1061	4373	Quoted shares
AF.512	Некотирани акции	630	3455	3289	160	6	12118	32084	Unquoted shares
AF.513	Други активи	77	5281	5180	101	0	19476	19231	Other equity
AF.52	Акции във взаимни фондове	288	0	0	0	0	248	374	Mutual funds shares
AF.6	**Застрахователни технически резерви**	**302**	**11**	**8**	**3**	**0**	**5623**	**1**	**Insurance technical reserves**
AF.61	Нетни активи на домакинствата в животозастрахователни резерви и в резерви на пенсионни фондове	-	-	-	-	-	5142	0	Net equity of households in life insurance & pension funds reserves
AF.611	Нетни активи на домакинствата в животозастрахователни резерви	-	-	-	-	-	611	0	Net equity of households in life insurance reserves
AF.612	Нетни активи на домакинствата в резерви на пенсионни фондове	-	-	-	-	-	4531	0	Net equity of households in pension funds reserves
AF.62	Предварителни плащания на застрахователни премии и резерви за неуредени искове	302	11	8	3	0	481	1	Prepayments of insurance premiums and reserves for outstanding claims
AF.7	**Други сметки, подлежащи на получаване**	**883**	**3419**	**2578**	**427**	**414**	**8523**	**9131**	**Other accounts receivable**
AF.71	Търговски кредити и аванси	19	706	525	181	0	974	2679	Trade credits and advances
AF.79	Други	864	2713	2053	246	414	7549	6452	Other

7.1.5. Баланс на финансовите активи и пасиви към края на 2011 г. (наличности), неконсолидиран
Balance sheet for financial assets and liabilities for 2011 (stocks), non-consolidated

(Продължение и край)
(Continued and end)

(Млн. левове)
(Million levs)

Код Code	Наличности на финансови активи и пасиви към края на годината	Застрахователни компании и пенсионни фондове Insurance corporations and pension funds	Държавно управление General government	Централно държавно управление Central government	Местно държавно управление Local government	Социално-осигурителни фондове Social security funds	Домакинства + НТООД[1] Households + NPISH[1]	Останал свят Rest of the world	Stocks of financial instruments
		S.125	S.13	S.1311	S.1313	S.1314	S.14+S.15	S.2	
AF.L	**Финансови пасиви**	**9024**	**19122**	**16949**	**1955**	**218**	**24355**	**53185**	**Liabilities**
AF.2	**Валута и депозити**	**0**	**-**	**-**	**-**	**-**	**-**	**18560**	**Currency and deposits**
AF.21	Валута	-	-	-	-	-	-	3244	Currency
AF.22	Прехвърляеми депозити	0	-	-	-	-	-	5395	Transferable deposits
AF.29	Други депозити	0	-	-	-	-	-	9921	Other deposits
AF.3	**Ценни книжа, различни от акции**	**3**	**8233**	**8120**	**113**	**0**	**2**	**20638**	**Securities other than shares**
AF.33	Ценни книжа, различни от акции, с изключение на финансови деривативи	1	8108	7995	113	0	2	20521	Securities other than shares, excluding financial derivatives
AF.331	Краткосрочни	0	0	0	0	0	1	4216	Short-term securities other than shares, excl. financial derivatives
AF.332	Дългосрочни	1	8108	7995	113	0	1	16305	Long-term securities other than shares, excl. financial derivatives
AF.34	Финансови деривативи	2	125	125	0	0	0	117	Financial derivatives
AF.4	**Заеми**	**23**	**4942**	**4137**	**788**	**17**	**19186**	**5616**	**Loans**
AF.41	Краткосрочни	23	356	347	9	0	1833	677	Short-term
AF.42	Дългосрочни	0	4586	3790	779	17	17353	4939	Long-term
AF.5	**Акции и други активи**	**1972**	**334**	**334**	**0**	**0**	**812**	**3162**	**Shares and other equity**
AF.51	Акции и други активи, с изключение на акции във взаимни фондове	1972	334	334	0	0	812	3162	Shares and other equity, excluding mutual funds shares
AF.511	Котирани акции	345	0	0	0	0	0	0	Quoted shares
AF.512	Некотирани акции	1626	230	230	0	0	0	0	Unquoted shares
AF.513	Други активи	1	104	104	0	0	812	3162	Other equity
AF.52	Акции във взаимни фондове	-	-	-	-	-	-	0	Mutual funds shares
AF.6	**Застрахователни технически резерви**	**6663**	**0**	**0**	**0**	**0**	**0**	**0**	**Insurance technical reserves**
AF.61	Нетни активи на домакинствата в животозастрахователни резерви и в резерви на пенсионни фондове	5098	0	0	0	0	0	0	Net equity of households in life insurance & pension funds reserves
AF.611	Нетни активи на домакинствата в животозастрахователни резерви	611	-	-	-	-	-	0	Net equity of households in life insurance reserves
AF.612	Нетни активи на домакинствата в резерви на пенсионни фондове	4487	0	0	0	0	0	0	Net equity of households in pension funds reserves
AF.62	Предварителни плащания на застрахователни премии и резерви за неуредени искове	1565	-	-	-	-	-	0	Prepayments of insurance premiums and reserves for outstanding claims
AF.7	**Други сметки, подлежащи на плащане**	**363**	**5613**	**4358**	**1054**	**201**	**4355**	**5209**	**Other accounts payable**
AF.71	Търговски кредити и аванси	12	1325	885	404	36	2233	1895	Trade credits and advances
AF.79	Други	351	4288	3473	650	165	2122	3314	Other
BF.90	**Нетна стойност**	**-2128**	**950**	**394**	**-203**	**759**	**56246**	**74281**	**Net financial assets**

[1] Нетърговски организации, обслужващи домакинствата.

[1] Non-profit institution serving households.

7.2.1. Операции с финансови активи и пасиви по институционални сектори за 2008 г., неконсолидирани
Financial accounts by sector (transactions) for 2008, non-consolidated

(Млн. левове)
(Million levs)

Код Code	Операции с финансови инструменти	Общо за икономиката Total economy	Нефинансови предприятия Non-financial corporations	Финансови предприятия Financial corporations	Централна банка Central Bank	Други парично-финансови предприятия Other monetary financial institutions	Други финансови посредници Other financial intermediaries	Предприятия със спомагателни финансови дейности Financial auxiliaries	Transactions in financial instruments
		S.1	S.11	S.12	S.121	S.122	S.123	S.124	
F.A	**Нето изменение на финансови активи**	**72890**	**35761**	**22037**	**2145**	**13943**	**5535**	**-390**	**Net acquisition of financial assets**
F.1	**Монетарно злато и специални права на тираж**	**8**	**-**	**8**	**8**	**-**	**-**	**-**	**Monetary gold and SDRs**
F.11	Монетарно злато	0	-	0	0	-	-	-	Monetary gold
F.12	Специални права на тираж	8	-	8	8	-	-	-	Special drawing rights (SDRs)
F.2	**Валута и депозити**	**3384**	**1612**	**-1317**	**99**	**-1655**	**-37**	**-38**	**Currency and deposits**
F.21	Валута	1588	2193	164	3	136	-6	24	Currency
F.22	Прехвърляеми депозити	-3987	-1420	-1863	1	-1798	-99	-7	Transferable deposits
F.29	Други депозити	5783	839	382	95	7	68	-55	Other deposits
F.3	**Ценни книжа, различни от акции**	**3875**	**1564**	**2269**	**1952**	**-177**	**251**	**53**	**Securities other than shares**
F.33	Ценни книжа, различни от акции, с изключение на финансови деривативи	3556	1325	2195	1952	-246	250	53	Securities other than shares, excluding financial derivatives
F.331	Краткосрочни	2395	876	1519	1386	45	17	4	Short-term securities other than shares, excl. financial derivatives
F.332	Дългосрочни	1161	449	676	566	-291	233	49	Long-term securities other than shares, excl. financial derivatives
F.34	Финансови деривативи	319	239	74	0	69	1	0	Financial derivatives
F.4	**Заеми**	**14934**	**337**	**14614**	**0**	**11971**	**2491**	**134**	**Loans**
F.41	Краткосрочни	4513	-42	4410	0	2804	1524	74	Short-term
F.42	Дългосрочни	10421	379	10204	0	9167	967	60	Long-term
F.5	**Акции и други активи**	**26343**	**19813**	**-481**	**-18**	**-227**	**211**	**-521**	**Shares and other equity**
F.51	Акции и други активи, с изключение на акции във взаимни фондове	25561	20174	-750	-18	-337	175	-448	Shares and other equity, excluding mutual funds shares
F.511	Котирани акции	6315	5242	-409	0	-449	14	10	Quoted shares
F.512	Некотирани акции	12845	8782	-100	-14	108	411	-467	Unquoted shares
F.513	Други активи	6401	6150	-241	-4	4	-250	9	Other equity
F.52	Акции във взаимни фондове	782	-361	269	0	110	36	-73	Mutual funds shares
F.6	**Застрахователни технически резерви**	**446**	**328**	**-23**	**3**	**46**	**-31**	**-70**	**Insurance technical reserves**
F.61	Нетни активи на домакинствата в животозастрахователни резерви и в резерви на пенсионни фондове	52	-	-	-	-	-	-	Net equity of households in life insurance & pension funds reserves
F.611	Нетни активи на домакинствата в животозастрахователни резерви	87	-	-	-	-	-	-	Net equity of households in life insurance reserves
F.612	Нетни активи на домакинствата в резерви на пенсионни фондове	-35	-	-	-	-	-	-	Net equity of households in pension funds reserves
F.62	Предварителни плащания на застрахователни премии и резерви за неуредени искове	394	328	-23	3	46	-31	-70	Prepayments of insurance premiums and reserves for outstanding claims
F.7	**Други сметки, подлежащи на получаване**	**23900**	**12107**	**6967**	**101**	**3985**	**2650**	**52**	**Other accounts receivable**
F.71	Търговски кредити и аванси	7057	1477	4819	0	3508	1381	-96	Trade credits and advances
F.79	Други	16843	10630	2148	101	477	1269	148	Other
F.L	**Нето изменение на финансови пасиви**	**121716**	**92232**	**21428**	**723**	**14362**	**3239**	**2035**	**Net incurrence of liabilities**

7.2.1. Операции с финансови активи и пасиви по институционални сектори за 2008 г., неконсолидирани
Financial accounts by sector (transactions) for 2008, non-consolidated

(Продължение)
(Continued)

(Млн. левове)
(Million levs)

Код Code	Операции с финансови инструменти	Общо за икономиката Total economy	Нефинансови предприятия Non-financial corporations	Финансови предприятия Financial corporations	Централна банка Central Bank	Други парично-финансови предприятия Other monetary financial institutions	Други финансови посредници Other financial intermediaries	Предприятия със спомагателни финансови дейности Financial auxiliaries	Transactions in financial instruments
		S.1	S.11	S.12	S.121	S.122	S.123	S.124	
F.2	**Валута и депозити**	**7141**	**-**	**7141**	**678**	**6463**	**0**	**0**	**Currency and deposits**
F.21	Валута	786	-	786	786	0	-	-	Currency
F.22	Прехвърляеми депозити	-2999	-	-2999	-1521	-1478	0	0	Transferable deposits
F.29	Други депозити	9354	-	9354	1413	7941	0	0	Other deposits1371
F.3	**Ценни книжа, различни от акции**	**602**	**1378**	**-339**	**0**	**-242**	**-125**	**16**	**Securities other than shares**
F.33	Ценни книжа, различни от акции, с изключение на финансови деривативи	298	1211	-470	0	-355	-143	16	Securities other than shares, excluding financial derivatives
F.331	Краткосрочни	855	847	35	0	-34	68	1	Short-term securities other than shares, excl. financial derivatives
F.332	Дългосрочни	-557	364	-505	0	-321	-211	15	Long-term securities other than shares, excl. financial derivatives
F.34	Финансови деривативи	304	167	131	0	113	18	0	Financial derivatives
F.4	**Заеми**	**28846**	**22426**	**2254**	**0**	**3064**	**-836**	**29**	**Loans**
F.41	Краткосрочни	7342	5952	621	0	762	-239	101	Short-term
F.42	Дългосрочни	21504	16474	1633	0	2302	-597	-72	Long-term
F.5	**Акции и други активи**	**58822**	**48325**	**10406**	**0**	**4615**	**3349**	**1874**	**Shares and other equity**
F.51	Акции и други активи, с изключение на акции във взаимни фондове	57612	48325	9196	0	4615	2139	1874	Shares and other equity, excluding mutual funds shares
F.511	Котирани акции	7910	7746	163	0	34	121	0	Quoted shares
F.512	Некотирани акции	37665	29742	7880	0	4546	1852	922	Unquoted shares
F.513	Други активи	12037	10837	1153	0	35	166	952	Other equity
F.52	Акции във взаимни фондове	1210	-	1210	0	0	1210	-	Mutual funds shares
F.6	**Застрахователни технически резерви**	**366**	**0**	**366**	**0**	**0**	**0**	**-18**	**Insurance technical reserves**
F.61	Нетни активи на домакинствата в животозастрахователни резерви и в резерви на пенсионни фондове	52	0	52	0	0	0	-18	Net equity of households in life insurance & pension funds reserves
F.611	Нетни активи на домакинствата в животозастрахователни резерви	87	-	87	-	-	-	-	Net equity of households in life insurance reserves
F.612	Нетни активи на домакинствата в резерви на пенсионни фондове	-35	0	-35	0	0	0	-18	Net equity of households in pension funds reserves
F.62	Предварителни плащания на застрахователни премии и резерви за неуредени искове	314	-	314	-	-	-	-	Prepayments of insurance premiums and reserves for outstanding claims
F.7	**Други сметки, подлежащи на плащане**	**25939**	**20103**	**1600**	**45**	**462**	**851**	**134**	**Other accounts payable**
F.71	Търговски кредити и аванси	7181	4382	329	0	107	170	15	Trade credits and advances
F.79	Други	18758	15721	1271	45	355	681	119	Other
TRB9F	**Нетна стойност на финансовите операции**	**-48826**	**-56471**	**609**	**1422**	**-419**	**2296**	**-2425**	**Net financial transactions**
TRDJ	Статистическа разлика	-32946	-486596	9796					Statistical discrepancy
B.9	**Нето предоставени (+)/ получени (-) заеми**	**-15880**	**-7812**	**-370**					**Net lending (+)/net borrowing (-)**

7.2.1. Операции с финансови активи и пасиви по институционални сектори за 2008 г., неконсолидирани
Financial accounts by sector (transactions) for 2008, non-consolidated

(Продължение)
(Continued)

(Млн. левове)
(Million levs)

Код Code	Операции с финансови инструменти	Застрахо-вателни компании и пенсионни фондове Insurance corporations and pension funds	Държавно управление General government	Централно държавно управление Central government	Местно държавно управление Local government	Социал-но-осигу-рителни фондове Social security funds	Домакинства + НТООД[1] Households + NPISH[1]	Останал свят Rest of the world	Transactions in financial instruments
		S.125	S.13	S.1311	S.1313	S.1314	S.14+S.15	S.2	
F.A	**Нето изменение на финансови активи**	**804**	**799**	**687**	**-41**	**153**	**14293**	**54249**	**Net acquisition of financial assets**
F.1	**Монетарно злато и специални права на тираж**	**-**	**-**	**-**	**-**	**-**	**-**	**-8**	**Monetary gold and SDRs**
F.11	Монетарно злато	-	-	-	-	-	-	0	Monetary gold
F.12	Специални права на тираж	-	-	-	-	-	-	-8	Special drawing rights (SDRs)
F.2	**Валута и депозити**	**314**	**766**	**746**	**-58**	**78**	**2323**	**4068**	**Currency and deposits**
F.21	Валута	7	26	27	-1	0	-795	0	Currency
F.22	Прехвърляеми депозити	40	-415	-461	1	45	-289	808	Transferable deposits
F.29	Други депозити	267	1155	1180	-58	33	3407	3260	Other deposits
F.3	**Ценни книжа, различни от акции**	**190**	**68**	**-1**	**2**	**67**	**-26**	**-670**	**Securities other than shares**
F.33	Ценни книжа, различни от акции, с изключение на финансови деривативи	186	69	-1	3	67	-33	-822	Securities other than shares, excluding financial derivatives
F.331	Краткосрочни	67	0	0	0	0	0	0	Short-term securities other than shares, excl. financial derivatives
F.332	Дългосрочни	119	69	-1	3	67	-33	-822	Long-term securities other than shares, excl. financial derivatives
F.34	Финансови деривативи	4	-1	0	-1	0	7	152	Financial derivatives
F.4	**Заеми**	**18**	**-469**	**-468**	**-1**	**0**	**452**	**14355**	**Loans**
F.41	Краткосрочни	8	10	11	-1	0	135	3227	Short-term
F.42	Дългосрочни	10	-479	-479	0	0	317	11128	Long-term
F.5	**Акции и други активи**	**74**	**-94**	**-70**	**-24**	**0**	**7105**	**33610**	**Shares and other equity**
F.51	Акции и други активи, с изключение на акции във взаимни фондове	-122	-94	-70	-24	0	6231	33182	Shares and other equity, excluding mutual funds shares
F.511	Котирани акции	16	-43	-24	-19	0	1525	1595	Quoted shares
F.512	Некотирани акции	-138	232	189	43	0	3931	24820	Unquoted shares
F.513	Други активи	0	-283	-235	-48	0	775	6767	Other equity
F.52	Акции във взаимни фондове	196	0	0	0	0	874	428	Mutual funds shares
F.6	**Застрахователни технически резерви**	**29**	**-5**	**-5**	**0**	**0**	**146**	**-80**	**Insurance technical reserves**
F.61	Нетни активи на домакинствата в животозастрахователни резерви и в резерви на пенсионни фондове	-	-	-	-	-	52	0	Net equity of households in life insurance & pension funds reserves
F.611	Нетни активи на домакинствата в животозастрахователни резерви	-	-	-	-	-	87	0	Net equity of households in life insurance reserves
F.612	Нетни активи на домакинствата в резерви на пенсионни фондове	-	-	-	-	-	-35	0	Net equity of households in pension funds reserves
F.62	Предварителни плащания на застрахователни премии и резерви за неуредени искове	29	-5	-5	0	0	94	-80	Prepayments of insurance premiums and reserves for outstanding claims
F.7	**Други сметки, подлежащи на получаване**	**179**	**533**	**485**	**40**	**8**	**4293**	**2974**	**Other accounts receivable**
F.71	Търговски кредити и аванси	26	131	103	27	1	630	345	Trade credits and advances
F.79	Други	153	402	382	13	7	3663	2629	Other
F.L	**Нето изменение на финансови пасиви**	**1069**	**-330**	**-474**	**160**	**-16**	**8386**	**5423**	**Net incurrence of liabilities**

7.2.1. Операции с финансови активи и пасиви по институционални сектори за 2008 г., неконсолидирани
Financial accounts by sector (transactions) for 2008, non-consolidated

(Продължение и край)
(Continued and end)

(Млн. левове)
(Million levs)

Код Code	Операции с финансови инструменти	Застрахо-вателни компании и пенсионни фондове Insurance corporations and pension funds	Държавно управление General government	Централно държавно управление Central government	Местно държавно управление Local government	Социал-но-осигу-рителни фондове Social security funds	Домакинства + НТООД[1] Households + NPISH[1]	Останал свят Rest of the world	Transactions in financial instruments
		S.125	S.13	S.1311	S.1313	S.1314	S.14+S.15	S.2	
F.2	**Валута и депозити**	**0**	**-**	**-**	**-**	**-**	**-**	**311**	**Currency and deposits**
F.21	Валута	-	-	-	-	-	-	802	Currency
F.22	Прехвърляеми депозити	0	-	-	-	-	-	-180	Transferable deposits
F.29	Други депозити	0	-	-	-	-	-	-311	Other deposits1371
F.3	**Ценни книжа, различни от акции**	**12**	**-437**	**-352**	**-85**	**0**	**0**	**2603**	**Securities other than shares**
F.33	Ценни книжа, различни от акции, с изключение на финансови деривативи	12	-443	-358	-85	0	0	2436	Securities other than shares, excluding financial derivatives
F.331	Краткосрочни	0	-27	-1	-26	0	0	1540	Short-term securities other than shares, excl. financial derivatives
F.332	Дългосрочни	12	-416	-357	-59	0	0	896	Long-term securities other than shares, excl. financial derivatives
F.34	Финансови деривативи	0	6	6	0	0	0	167	Financial derivatives
F.4	**Заеми**	**-3**	**-482**	**-636**	**159**	**-5**	**4648**	**443**	**Loans**
F.41	Краткосрочни	-3	19	11	8	0	750	398	Short-term
F.42	Дългосрочни	0	-501	-647	151	-5	3898	45	Long-term
F.5	**Акции и други активи**	**568**	**-14**	**8**	**-22**	**0**	**105**	**1131**	**Shares and other equity**
F.51	Акции и други активи, с изключение на акции във взаимни фондове	568	-14	8	-22	0	105	1131	Shares and other equity, excluding mutual funds shares
F.511	Котирани акции	8	1	0	1	0	0	0	Quoted shares
F.512	Некотирани акции	560	43	11	32	0	0	0	Unquoted shares
F.513	Други активи	0	-58	-3	-55	0	105	1131	Other equity
F.52	Акции във взаимни фондове	-	-	-	-	-	-	0	Mutual funds shares
F.6	**Застрахователни технически резерви**	**384**	**0**	**0**	**0**	**0**	**0**	**0**	**Insurance technical reserves**
F.61	Нетни активи на домакинствата в животозастрахователни резерви и в резерви на пенсионни фондове	70	0	0	0	0	0	0	Net equity of households in life insurance & pension funds reserves
F.611	Нетни активи на домакинствата в животозастрахователни резерви	87	-	-	-	-	-	0	Net equity of households in life insurance reserves
F.612	Нетни активи на домакинствата в резерви на пенсионни фондове	-17	0	0	0	0	0	0	Net equity of households in pension funds reserves
F.62	Предварителни плащания на застрахователни премии и резерви за неуредени искове	314	-	-	-	-	-	0	Prepayments of insurance premiums and reserves for outstanding claims
F.7	**Други сметки, подлежащи на плащане**	**108**	**603**	**506**	**108**	**-11**	**3633**	**935**	**Other accounts payable**
F.71	Търговски кредити и аванси	37	190	101	75	14	2280	221	Trade credits and advances
F.79	Други	71	413	405	33	-25	1353	714	Other
TRB9F	**Нетна стойност на финансовите операции**	**-265**	**1129**	**1161**	**-201**	**169**	**5907**	**48826**	**Net financial transactions**
TRDJ	Статистическа разлика		-28	-79	67	-16	14762	32946	Statistical discrepancy
B.9	**Нето предоставени (+)/ получени (-) заеми**		**1157**	**1240**	**-268**	**185**	**-8855**	**15880**	**Net lending (+)/net borrowing (-)**

[1] Нетърговски организации, обслужващи домакинствата.

[1] Non-profit institution serving households.

7.2.2. Операции с финансови активи и пасиви по институционални сектори за 2009 г., неконсолидирани
Financial accounts by sector (transactions) for 2009, non-consolidated

(Млн. левове)
(Million levs)

Код Code	Операции с финансови инструменти	Общо за икономиката Total economy	Нефинансови предприятия Non-financial corporations	Финансови предприятия Financial corporations	Централна банка Central Bank	Други парично-финансови предприятия Other monetary financial institutions	Други финансови посредници Other financial intermediaries	Предприятия със спомагателни финансови дейности Financial auxiliaries	Transactions in financial instruments
		S.1	S.11	S.12	S.121	S.122	S.123	S.124	
F.A	**Нето изменение на финансови активи**	**8302**	**-606**	**4804**	**-1988**	**-1726**	**6281**	**982**	**Net acquisition of financial assets**
F.1	**Монетарно злато и специални права на тираж**	**-8**	**-**	**-8**	**-8**	**-**	**-**	**-**	**Monetary gold and SDRs**
F.11	Монетарно злато	0	-	0	0	-	-	-	Monetary gold
F.12	Специални права на тираж	-8	-	-8	-8	-	-	-	Special drawing rights (SDRs)
F.2	**Валута и депозити**	**472**	**-1988**	**1095**	**-231**	**-59**	**853**	**84**	**Currency and deposits**
F.21	Валута	-1309	-1285	-145	36	-215	19	24	Currency
F.22	Прехвърляеми депозити	1792	-1195	2128	1071	384	647	-1	Transferable deposits
F.29	Други депозити	-11	492	-888	-1338	-228	187	61	Other deposits
F.3	**Ценни книжа, различни от акции**	**-384**	**1718**	**-2219**	**-1459**	**-591**	**-312**	**84**	**Securities other than shares**
F.33	Ценни книжа, различни от акции, с изключение на финансови деривативи	-538	1549	-2206	-1459	-584	-310	84	Securities other than shares, excluding financial derivatives
F.331	Краткосрочни	-4742	394	-5136	-5154	69	-13	-2	Short-term securities other than shares, excl. financial derivatives
F.332	Дългосрочни	4204	1155	2930	3695	-653	-297	86	Long-term securities other than shares, excl. financial derivatives
F.34	Финансови деривативи	154	169	-13	0	-7	-2	0	Financial derivatives
F.4	**Заеми**	**9537**	**9203**	**129**	**0**	**2336**	**-2233**	**1**	**Loans**
F.41	Краткосрочни	2577	3906	-1364	0	-795	-574	6	Short-term
F.42	Дългосрочни	6960	5297	1493	0	3131	-1659	-5	Long-term
F.5	**Акции и други активи**	**6477**	**-5203**	**10321**	**-48**	**104**	**8993**	**567**	**Shares and other equity**
F.51	Акции и други активи, с изключение на акции във взаимни фондове	5542	-5923	10156	-48	94	8995	550	Shares and other equity, excluding mutual funds shares
F.511	Котирани акции	115	-66	90	0	9	4	0	Quoted shares
F.512	Некотирани акции	4953	-4138	8832	23	112	8033	369	Unquoted shares
F.513	Други активи	474	-1719	1234	-71	-27	958	181	Other equity
F.52	Акции във взаимни фондове	935	720	165	0	10	-2	17	Mutual funds shares
F.6	**Застрахователни технически резерви**	**921**	**-102**	**-23**	**0**	**-28**	**-2**	**26**	**Insurance technical reserves**
F.61	Нетни активи на домакинствата в животозастрахователни резерви и в резерви на пенсионни фондове	941	-	-	-	-	-	-	Net equity of households in life insurance & pension funds reserves
F.611	Нетни активи на домакинствата в животозастрахователни резерви	55	-	-	-	-	-	-	Net equity of households in life insurance reserves
F.612	Нетни активи на домакинствата в резерви на пенсионни фондове	886	-	-	-	-	-	-	Net equity of households in pension funds reserves
F.62	Предварителни плащания на застрахователни премии и резерви за неуредени искове	-20	-102	-23	0	-28	-2	26	Prepayments of insurance premiums and reserves for outstanding claims
F.7	**Други сметки, подлежащи на получаване**	**-8713**	**-4234**	**-4491**	**-242**	**-3488**	**-1018**	**220**	**Other accounts receivable**
F.71	Търговски кредити и аванси	-423	3984	-4021	0	-3653	-361	4	Trade credits and advances
F.79	Други	-8290	-8218	-470	-242	165	-657	216	Other
F.L	**Нето изменение на финансови пасиви**	**11873**	**9145**	**594**	**-1186**	**2205**	**-1736**	**-106**	**Net incurrence of liabilities**

7.2.2. Операции с финансови активи и пасиви по институционални сектори за 2009 г., неконсолидирани
Financial accounts by sector (transactions) for 2009, non-consolidated

(Продължение)
(Continued)

(Млн. левове)
(Million levs)

Код Code	Операции с финансови инструменти	Общо за икономиката Total economy	Нефинансови предприятия Non-financial corporations	Финансови предприятия Financial corporations	Централна банка Central Bank	Други парично-финансови предприятия Other monetary financial institutions	Други финансови посредници Other financial intermediaries	Предприятия със спомагателни финансови дейности Financial auxiliaries	Transactions in financial instruments
		S.1	S.11	S.12	S.121	S.122	S.123	S.124	
F.2	**Валута и депозити**	**42**	**-**	**42**	**-1276**	**1318**	**0**	**0**	**Currency and deposits**
F.21	Валута	-1147	-	-1147	-1147	0	-	-	Currency
F.22	Прехвърляеми депозити	-233	-	-233	1731	-1964	0	0	Transferable deposits
F.29	Други депозити	1422	-	1422	-1860	3282	0	0	Other deposits1371
F.3	**Ценни книжа, различни от акции**	**-6**	**-272**	**67**	**0**	**-256**	**266**	**43**	**Securities other than shares**
F.33	Ценни книжа, различни от акции, с изключение на финансови деривативи	-120	-443	116	0	-219	281	43	Securities other than shares, excluding financial derivatives
F.331	Краткосрочни	326	104	219	0	0	178	40	Short-term securities other than shares, excl. financial derivatives
F.332	Дългосрочни	-446	-547	-103	0	-219	103	3	Long-term securities other than shares, excl. financial derivatives
F.34	Финансови деривативи	114	171	-49	0	-37	-15	0	Financial derivatives
F.4	**Заеми**	**12115**	**12261**	**-1737**	**0**	**452**	**-2301**	**110**	**Loans**
F.41	Краткосрочни	3183	3799	-627	0	272	-967	66	Short-term
F.42	Дългосрочни	8932	8462	-1110	0	180	-1334	44	Long-term
F.5	**Акции и други активи**	**6872**	**5095**	**1536**	**85**	**685**	**696**	**-318**	**Shares and other equity**
F.51	Акции и други активи, с изключение на акции във взаимни фондове	5766	5095	430	85	685	-410	-318	Shares and other equity, excluding mutual funds shares
F.511	Котирани акции	142	316	-173	0	6	-58	0	Quoted shares
F.512	Некотирани акции	2140	998	1092	0	714	-496	365	Unquoted shares
F.513	Други активи	3484	3781	-489	85	-35	144	-683	Other equity
F.52	Акции във взаимни фондове	1106	-	1106	0	0	1106	-	Mutual funds shares
F.6	**Застрахователни технически резерви**	**1029**	**0**	**1029**	**0**	**0**	**0**	**29**	**Insurance technical reserves**
F.61	Нетни активи на домакинствата в животозастрахователни резерви и в резерви на пенсионни фондове	941	0	941	0	0	0	29	Net equity of households in life insurance & pension funds reserves
F.611	Нетни активи на домакинствата в животозастрахователни резерви	55	-	55	-	-	-	-	Net equity of households in life insurance reserves
F.612	Нетни активи на домакинствата в резерви на пенсионни фондове	886	0	886	0	0	0	29	Net equity of households in pension funds reserves
F.62	Предварителни плащания на застрахователни премии и резерви за неуредени искове	88	-	88	-	-	-	-	Prepayments of insurance premiums and reserves for outstanding claims
F.7	**Други сметки, подлежащи на плащане**	**-8179**	**-7939**	**-343**	**5**	**6**	**-397**	**30**	**Other accounts payable**
F.71	Търговски кредити и аванси	-461	-733	239	0	210	27	8	Trade credits and advances
F.79	Други	-7718	-7206	-582	5	-204	-424	22	Other
TRB9F	**Нетна стойност на финансовите операции**	**-3571**	**-9751**	**4210**	**-802**	**-3931**	**8017**	**1088**	**Net financial transactions**
TRDJ	Статистическа разлика	1942	-10124	3498					Statistical discrepancy
B.9	**Нето предоставени (+)/ получени (-) заеми**	**-5513**	**373**	**712**					**Net lending (+)/net borrowing (-)**

7.2.2. Операции с финансови активи и пасиви по институционални сектори за 2009 г., неконсолидирани
Financial accounts by sector (transactions) for 2009, non-consolidated

(Продължение)
(Continued)

(Млн. левове)
(Million levs)

Код Code	Операции с финансови инструменти	Застрахо-вателни компании и пенсионни фондове Insurance corporations and pension funds	Държавно управление General government	Централно държавно управление Central government	Местно държавно управление Local government	Социал-но-осигу-рителни фондове Social security funds	Домакинства + НТООД[1] Households + NPISH[1]	Останал свят Rest of the world	Transactions in financial instruments
		S.125	S.13	S.1311	S.1313	S.1314	S.14+S.15	S.2	
F.A	**Нето изменение на финансови активи**	**1255**	**-926**	**-1414**	**-28**	**516**	**5030**	**4543**	**Net acquisition of financial assets**
F.1	**Монетарно злато и специални права на тираж**	**-**	**-**	**-**	**-**	**-**	**-**	**8**	**Monetary gold and SDRs**
F.11	Монетарно злато	-	-	-	-	-	-	0	Monetary gold
F.12	Специални права на тираж	-	-	-	-	-	-	8	Special drawing rights (SDRs)
F.2	**Валута и депозити**	**448**	**-1181**	**-1428**	**-168**	**415**	**2546**	**110**	**Currency and deposits**
F.21	Валута	-9	-26	-26	0	0	147	0	Currency
F.22	Прехвърляеми депозити	27	1225	903	-105	427	-366	-688	Transferable deposits
F.29	Други депозити	430	-2380	-2305	-63	-12	2765	798	Other deposits
F.3	**Ценни книжа, различни от акции**	**59**	**117**	**0**	**50**	**67**	**0**	**-274**	**Securities other than shares**
F.33	Ценни книжа, различни от акции, с изключение на финансови деривативи	63	117	0	50	67	2	-311	Securities other than shares, excluding financial derivatives
F.331	Краткосрочни	-36	0	0	0	0	0	0	Short-term securities other than shares, excl. financial derivatives
F.332	Дългосрочни	99	117	0	50	67	2	-311	Long-term securities other than shares, excl. financial derivatives
F.34	Финансови деривативи	-4	0	0	0	0	-2	37	Financial derivatives
F.4	**Заеми**	**25**	**59**	**61**	**-2**	**0**	**146**	**3409**	**Loans**
F.41	Краткосрочни	-1	-22	-21	-1	0	57	591	Short-term
F.42	Дългосрочни	26	81	82	-1	0	89	2818	Long-term
F.5	**Акции и други активи**	**705**	**644**	**679**	**-46**	**11**	**715**	**471**	**Shares and other equity**
F.51	Акции и други активи, с изключение на акции във взаимни фондове	565	644	679	-46	11	665	300	Shares and other equity, excluding mutual funds shares
F.511	Котирани акции	77	16	12	4	0	75	27	Quoted shares
F.512	Некотирани акции	295	641	559	71	11	-382	-2813	Unquoted shares
F.513	Други активи	193	-13	108	-121	0	972	3086	Other equity
F.52	Акции във взаимни фондове	140	0	0	0	0	50	171	Mutual funds shares
F.6	**Застрахователни технически резерви**	**-19**	**9**	**5**	**4**	**0**	**1037**	**108**	**Insurance technical reserves**
F.61	Нетни активи на домакинствата в животозастрахователни резерви и в резерви на пенсионни фондове	-	-	-	-	-	941	0	Net equity of households in life insurance & pension funds reserves
F.611	Нетни активи на домакинствата в животозастрахователни резерви	-	-	-	-	-	55	0	Net equity of households in life insurance reserves
F.612	Нетни активи на домакинствата в резерви на пенсионни фондове	-	-	-	-	-	886	0	Net equity of households in pension funds reserves
F.62	Предварителни плащания на застрахователни премии и резерви за неуредени искове	-19	9	5	4	0	96	108	Prepayments of insurance premiums and reserves for outstanding claims
F.7	**Други сметки, подлежащи на получаване**	**37**	**-574**	**-731**	**134**	**23**	**586**	**711**	**Other accounts receivable**
F.71	Търговски кредити и аванси	-11	-155	-176	23	-2	-231	96	Trade credits and advances
F.79	Други	48	-419	-555	111	25	817	615	Other
F.L	**Нето изменение на финансови пасиви**	**1417**	**2104**	**1360**	**521**	**223**	**30**	**972**	**Net incurrence of liabilities**

7.2.2. Операции с финансови активи и пасиви по институционални сектори за 2009 г., неконсолидирани
Financial accounts by sector (transactions) for 2009, non-consolidated

(Продължение и край)
(Continued and end)

(Млн. левове)
(Million levs)

Код Code	Операции с финансови инструменти	Застрахо-вателни компании и пенсионни фондове Insurance corporations and pension funds	Държавно управление General government	Централно държавно управление Central government	Местно държавно управление Local government	Социал-но-осигу-рителни фондове Social security funds	Домакинства + НТООД[1] Households + NPISH[1]	Останал свят Rest of the world	Transactions in financial instruments
		S.125	S.13	S.1311	S.1313	S.1314	S.14+S.15	S.2	
F.2	**Валута и депозити**	**0**	**-**	**-**	**-**	**-**	**-**	**540**	**Currency and deposits**
F.21	Валута	-	-	-	-	-	-	-162	Currency
F.22	Прехвърляеми депозити	0	-	-	-	-	-	1337	Transferable deposits
F.29	Други депозити	0	-	-	-	-	-	-635	Other deposits1371
F.3	**Ценни книжа, различни от акции**	**14**	**199**	**98**	**101**	**0**	**0**	**-652**	**Securities other than shares**
F.33	Ценни книжа, различни от акции, с изключение на финансови деривативи	11	207	106	101	0	0	-729	Securities other than shares, excluding financial derivatives
F.331	Краткосрочни	1	3	3	0	0	0	-5068	Short-term securities other than shares, excl. financial derivatives
F.332	Дългосрочни	10	204	103	101	0	0	4339	Long-term securities other than shares, excl. financial derivatives
F.34	Финансови деривативи	3	-8	-8	0	0	0	77	Financial derivatives
F.4	**Заеми**	**2**	**497**	**336**	**164**	**-3**	**1094**	**831**	**Loans**
F.41	Краткосрочни	2	-20	-22	2	0	31	-15	Short-term
F.42	Дългосрочни	0	517	358	162	-3	1063	846	Long-term
F.5	**Акции и други активи**	**388**	**115**	**84**	**31**	**0**	**126**	**76**	**Shares and other equity**
F.51	Акции и други активи, с изключение на акции във взаимни фондове	388	115	84	31	0	126	76	Shares and other equity, excluding mutual funds shares
F.511	Котирани акции	-121	-1	0	-1	0	0	0	Quoted shares
F.512	Некотирани акции	509	50	76	-26	0	0	0	Unquoted shares
F.513	Други активи	0	66	8	58	0	126	76	Other equity
F.52	Акции във взаимни фондове	-	-	-	-	-	-	0	Mutual funds shares
F.6	**Застрахователни технически резерви**	**1000**	**0**	**0**	**0**	**0**	**0**	**0**	**Insurance technical reserves**
F.61	Нетни активи на домакинствата в животозастрахователни резерви и в резерви на пенсионни фондове	912	0	0	0	0	0	0	Net equity of households in life insurance & pension funds reserves
F.611	Нетни активи на домакинствата в животозастрахователни резерви	55	-	-	-	-	-	0	Net equity of households in life insurance reserves
F.612	Нетни активи на домакинствата в резерви на пенсионни фондове	857	0	0	0	0	0	0	Net equity of households in pension funds reserves
F.62	Предварителни плащания на застрахователни премии и резерви за неуредени искове	88	-	-	-	-	-	0	Prepayments of insurance premiums and reserves for outstanding claims
F.7	**Други сметки, подлежащи на плащане**	**13**	**1293**	**842**	**225**	**226**	**-1190**	**177**	**Other accounts payable**
F.71	Търговски кредити и аванси	-6	921	610	179	132	-888	134	Trade credits and advances
F.79	Други	19	372	232	46	94	-302	43	Other
TRB9F	**Нетна стойност на финансовите операции**	**-162**	**-3030**	**-2774**	**-549**	**293**	**5000**	**3571**	**Net financial transactions**
TRDJ	Статистическа разлика		-69	-178	64	45	8637	-1942	Statistical discrepancy
B.9	**Нето предоставени (+)/ получени (-) заеми**		**-2961**	**-2596**	**-613**	**248**	**-3637**	**5513**	**Net lending (+)/net borrowing (-)**

[1] Нетърговски организации, обслужващи домакинствата.

[1] Non-profit institution serving households.

7.2.3. Операции с финансови активи и пасиви по институционални сектори за 2010 г., неконсолидирани
Financial accounts by sector (transactions) for 2010, non-consolidated

(Млн. левове)
(Million levs)

Код Code	Операции с финансови инструменти	Общо за икономиката Total economy	Нефинансови предприятия Non-financial corporations	Финансови предприятия Financial corporations	Централна банка Central Bank	Други парично-финансови предприятия Other monetary financial institutions	Други финансови посредници Other financial intermediaries	Предприятия със спомагателни финансови дейности Financial auxiliaries	Transactions in financial instruments
		S.1	S.11	S.12	S.121	S.122	S.123	S.124	
F.A	**Нето изменение на финансови активи**	**18711**	**18857**	**-2761**	**-770**	**3195**	**-5609**	**-291**	**Net acquisition of financial assets**
F.1	**Монетарно злато и специални права на тираж**	**1**	**-**	**1**	**1**	**-**	**-**	**-**	**Monetary gold and SDRs**
F.11	Монетарно злато	0	-	0	0	-	-	-	Monetary gold
F.12	Специални права на тираж	1	-	1	1	-	-	-	Special drawing rights (SDRs)
F.2	**Валута и депозити**	**4981**	**825**	**2829**	**1463**	**1024**	**230**	**128**	**Currency and deposits**
F.21	Валута	198	79	-17	-32	6	-21	20	Currency
F.22	Прехвърляеми депозити	-416	361	47	1046	-562	-459	-55	Transferable deposits
F.29	Други депозити	5199	385	2799	449	1580	710	163	Other deposits
F.3	**Ценни книжа, различни от акции**	**-596**	**416**	**-1032**	**-2183**	**518**	**140**	**80**	**Securities other than shares**
F.33	Ценни книжа, различни от акции, с изключение на финансови деривативи	-537	479	-1038	-2183	520	132	80	Securities other than shares, excluding financial derivatives
F.331	Краткосрочни	138	-105	240	-347	441	76	10	Short-term securities other than shares, excl. financial derivatives
F.332	Дългосрочни	-675	584	-1278	-1836	79	56	70	Long-term securities other than shares, excl. financial derivatives
F.34	Финансови деривативи	-59	-63	6	0	-2	8	0	Financial derivatives
F.4	**Заеми**	**-644**	**-2030**	**1644**	**0**	**1190**	**381**	**26**	**Loans**
F.41	Краткосрочни	225	-685	949	0	61	873	16	Short-term
F.42	Дългосрочни	-869	-1345	695	0	1129	-492	10	Long-term
F.5	**Акции и други активи**	**-4107**	**1255**	**-5784**	**-77**	**-55**	**-5309**	**-420**	**Shares and other equity**
F.51	Акции и други активи, с изключение на акции във взаимни фондове	-3701	1334	-5674	-77	-75	-5307	-399	Shares and other equity, excluding mutual funds shares
F.511	Котирани акции	-231	-33	-6	0	0	0	-1	Quoted shares
F.512	Некотирани акции	-8800	-3202	-5553	-74	-122	-5363	-225	Unquoted shares
F.513	Други активи	5330	4569	-115	-3	47	56	-173	Other equity
F.52	Акции във взаимни фондове	-406	-79	-110	0	20	-2	-21	Mutual funds shares
F.6	**Застрахователни технически резерви**	**1510**	**243**	**144**	**1**	**43**	**14**	**9**	**Insurance technical reserves**
F.61	Нетни активи на домакинствата в животозастрахователни резерви и в резерви на пенсионни фондове	909	-	-	-	-	-	-	Net equity of households in life insurance & pension funds reserves
F.611	Нетни активи на домакинствата в животозастрахователни резерви	68	-	-	-	-	-	-	Net equity of households in life insurance reserves
F.612	Нетни активи на домакинствата в резерви на пенсионни фондове	841	-	-	-	-	-	-	Net equity of households in pension funds reserves
F.62	Предварителни плащания на застрахователни премии и резерви за неуредени искове	601	243	144	1	43	14	9	Prepayments of insurance premiums and reserves for outstanding claims
F.7	**Други сметки, подлежащи на получаване**	**17566**	**18148**	**-563**	**25**	**475**	**-1065**	**-114**	**Other accounts receivable**
F.71	Търговски кредити и аванси	7807	9208	-1241	0	50	-1331	35	Trade credits and advances
F.79	Други	9759	8940	678	25	425	266	-149	Other
F.L	**Нето изменение на финансови пасиви**	**18510**	**23552**	**-4427**	**-374**	**-5545**	**-471**	**-527**	**Net incurrence of liabilities**

7.2.3. Операции с финансови активи и пасиви по институционални сектори за 2010 г., неконсолидирани
Financial accounts by sector (transactions) for 2010, non-consolidated

(Продължение)
(Continued)

(Млн. левове)
(Million levs)

Код Code	Операции с финансови инструменти	Общо за икономиката Total economy	Нефинансови предприятия Non-financial corporations	Финансови предприятия Financial corporations	Централна банка Central Bank	Други парично-финансови предприятия Other monetary financial institutions	Други финансови посредници Other financial intermediaries	Предприятия със спомагателни финансови дейности Financial auxiliaries	Transactions in financial instruments
		S.1	S.11	S.12	S.121	S.122	S.123	S.124	
F.2	**Валута и депозити**	**1091**	**-**	**1091**	**-468**	**1559**	**0**	**0**	**Currency and deposits**
F.21	Валута	252	-	252	252	0	-	-	Currency
F.22	Прехвърляеми депозити	-1818	-	-1818	-578	-1240	0	0	Transferable deposits
F.29	Други депозити	2657	-	2657	-142	2799	0	0	Other deposits1371
F.3	**Ценни книжа, различни от акции**	**604**	**349**	**-477**	**0**	**3**	**-416**	**-44**	**Securities other than shares**
F.33	Ценни книжа, различни от акции, с изключение на финансови деривативи	668	453	-520	0	-38	-421	-44	Securities other than shares, excluding financial derivatives
F.331	Краткосрочни	199	279	-233	0	0	-193	-39	Short-term securities other than shares, excl. financial derivatives
F.332	Дългосрочни	469	174	-287	0	-38	-228	-5	Long-term securities other than shares, excl. financial derivatives
F.34	Финансови деривативи	-64	-104	43	0	41	5	0	Financial derivatives
F.4	**Заеми**	**-1369**	**-75**	**-1600**	**0**	**-1485**	**-55**	**-56**	**Loans**
F.41	Краткосрочни	447	846	-343	0	-358	92	-73	Short-term
F.42	Дългосрочни	-1816	-921	-1257	0	-1127	-147	17	Long-term
F.5	**Акции и други активи**	**-619**	**4558**	**-5290**	**0**	**-5570**	**-176**	**-430**	**Shares and other equity**
F.51	Акции и други активи, с изключение на акции във взаимни фондове	-160	4558	-4831	0	-5570	283	-430	Shares and other equity, excluding mutual funds shares
F.511	Котирани акции	-975	-4	-973	0	-1009	-3	12	Quoted shares
F.512	Некотирани акции	-4048	-40	-4050	0	-4561	91	-439	Unquoted shares
F.513	Други активи	4863	4602	192	0	0	195	-3	Other equity
F.52	Акции във взаимни фондове	-459	-	-459	0	0	-459	-	Mutual funds shares
F.6	**Застрахователни технически резерви**	**1563**	**0**	**1563**	**0**	**0**	**0**	**9**	**Insurance technical reserves**
F.61	Нетни активи на домакинствата в животозастрахователни резерви и в резерви на пенсионни фондове	909	0	909	0	0	0	9	Net equity of households in life insurance & pension funds reserves
F.611	Нетни активи на домакинствата в животозастрахователни резерви	68	-	68	-	-	-	-	Net equity of households in life insurance reserves
F.612	Нетни активи на домакинствата в резерви на пенсионни фондове	841	0	841	0	0	0	9	Net equity of households in pension funds reserves
F.62	Предварителни плащания на застрахователни премии и резерви за неуредени искове	654	-	654	-	-	-	-	Prepayments of insurance premiums and reserves for outstanding claims
F.7	**Други сметки, подлежащи на плащане**	**17240**	**18720**	**286**	**94**	**-52**	**176**	**-6**	**Other accounts payable**
F.71	Търговски кредити и аванси	7492	8845	-209	0	-222	35	-15	Trade credits and advances
F.79	Други	9748	9875	495	94	170	141	9	Other
TRB9F	**Нетна стойност на финансовите операции**	**201**	**-4695**	**1666**	**-396**	**8740**	**-5138**	**236**	**Net financial transactions**
TRDJ	Статистическа разлика	0	-8592	1557					Statistical discrepancy
B.9	**Нето предоставени (+)/ получени (-) заеми**	**201**	**3897**	**109**					**Net lending (+)/net borrowing (-)**

7.2.3. Операции с финансови активи и пасиви по институционални сектори за 2010 г., неконсолидирани
Financial accounts by sector (transactions) for 2010, non-consolidated

(Продължение)
(Continued)

(Млн. левове)
(Million levs)

Код Code	Операции с финансови инструменти	Застрахо-вателни компании и пенсионни фондове Insurance corporations and pension funds	Държавно управление General government	Централно държавно управление Central government	Местно държавно управление Local government	Социал-но-осигу-рителни фондове Social security funds	Домакинства + НТООД[1] Households + NPISH[1]	Останал свят Rest of the world	Transactions in financial instruments
		S.125	S.13	S.1311	S.1313	S.1314	S.14+S.15	S.2	
F.A	**Нето изменение на финансови активи**	**714**	**-2007**	**-1395**	**213**	**-825**	**4622**	**1250**	**Net acquisition of financial assets**
F.1	**Монетарно злато и специални права на тираж**	**-**	**-**	**-**	**-**	**-**	**-**	**-1**	**Monetary gold and SDRs**
F.11	Монетарно злато	-	-	-	-	-	-	0	Monetary gold
F.12	Специални права на тираж	-	-	-	-	-	-	-1	Special drawing rights (SDRs)
F.2	**Валута и депозити**	**-16**	**-1640**	**-981**	**230**	**-889**	**2967**	**-2740**	**Currency and deposits**
F.21	Валута	10	13	13	0	0	123	0	Currency
F.22	Прехвърляеми депозити	77	-1084	-920	345	-509	260	-2072	Transferable deposits
F.29	Други депозити	-103	-569	-74	-115	-380	2584	-668	Other deposits
F.3	**Ценни книжа, различни от акции**	**413**	**8**	**-1**	**-49**	**58**	**12**	**-145**	**Securities other than shares**
F.33	Ценни книжа, различни от акции, с изключение на финансови деривативи	413	9	0	-49	58	13	-184	Securities other than shares, excluding financial derivatives
F.331	Краткосрочни	60	1	0	1	0	2	0	Short-term securities other than shares, excl. financial derivatives
F.332	Дългосрочни	353	8	0	-50	58	11	-184	Long-term securities other than shares, excl. financial derivatives
F.34	Финансови деривативи	0	-1	-1	0	0	-1	39	Financial derivatives
F.4	**Заеми**	**47**	**-198**	**-209**	**11**	**0**	**-60**	**22**	**Loans**
F.41	Краткосрочни	-1	-4	-11	7	0	-35	288	Short-term
F.42	Дългосрочни	48	-194	-198	4	0	-25	-266	Long-term
F.5	**Акции и други активи**	**77**	**59**	**20**	**45**	**-6**	**363**	**4072**	**Shares and other equity**
F.51	Акции и други активи, с изключение на акции във взаимни фондове	184	59	20	45	-6	580	4125	Shares and other equity, excluding mutual funds shares
F.511	Котирани акции	-5	2	1	1	0	-194	-744	Quoted shares
F.512	Некотирани акции	231	-72	-84	18	-6	27	4752	Unquoted shares
F.513	Други активи	-42	129	103	26	0	747	117	Other equity
F.52	Акции във взаимни фондове	-107	0	0	0	0	-217	-53	Mutual funds shares
F.6	**Застрахователни технически резерви**	**77**	**-1**	**1**	**-3**	**1**	**1124**	**53**	**Insurance technical reserves**
F.61	Нетни активи на домакинствата в животозастрахователни резерви и в резерви на пенсионни фондове	-	-	-	-	-	909	0	Net equity of households in life insurance & pension funds reserves
F.611	Нетни активи на домакинствата в животозастрахователни резерви	-	-	-	-	-	68	0	Net equity of households in life insurance reserves
F.612	Нетни активи на домакинствата в резерви на пенсионни фондове	-	-	-	-	-	841	0	Net equity of households in pension funds reserves
F.62	Предварителни плащания на застрахователни премии и резерви за неуредени искове	77	-1	1	-3	1	215	53	Prepayments of insurance premiums and reserves for outstanding claims
F.7	**Други сметки, подлежащи на получаване**	**116**	**-235**	**-225**	**-21**	**11**	**216**	**-11**	**Other accounts receivable**
F.71	Търговски кредити и аванси	5	-65	-38	-27	0	-95	-110	Trade credits and advances
F.79	Други	111	-170	-187	6	11	311	99	Other
F.L	**Нето изменение на финансови пасиви**	**2490**	**250**	**-71**	**318**	**3**	**-865**	**1451**	**Net incurrence of liabilities**

7.2.3. Операции с финансови активи и пасиви по институционални сектори за 2010 г., неконсолидирани
Financial accounts by sector (transactions) for 2010, non-consolidated

(Продължение и край)
(Continued and end)

(Млн. левове)
(Million levs)

Код Code	Операции с финансови инструменти	Застрахо-вателни компании и пенсионни фондове Insurance corporations and pension funds	Държавно управление General government	Централно държавно управление Central government	Местно държавно управление Local government	Социал-но-осигу-рителни фондове Social security funds	Домакинства + НТООД[1] Households + NPISH[1]	Останал свят Rest of the world	Transactions in financial instruments
		S.125	S.13	S.1311	S.1313	S.1314	S.14+S.15	S.2	
F.2	**Валута и депозити**	**0**	**-**	**-**	**-**	**-**	**-**	**1150**	**Currency and deposits**
F.21	Валута	-	-	-	-	-	-	-54	Currency
F.22	Прехвърляеми депозити	0	-	-	-	-	-	-670	Transferable deposits
F.29	Други депозити	0	-	-	-	-	-	1874	Other deposits1371
F.3	**Ценни книжа, различни от акции**	**-20**	**732**	**779**	**-47**	**0**	**0**	**-1345**	**Securities other than shares**
F.33	Ценни книжа, различни от акции, с изключение на финансови деривативи	-17	735	782	-47	0	0	-1389	Securities other than shares, excluding financial derivatives
F.331	Краткосрочни	-1	153	153	0	0	0	-61	Short-term securities other than shares, excl. financial derivatives
F.332	Дългосрочни	-16	582	629	-47	0	0	-1328	Long-term securities other than shares, excl. financial derivatives
F.34	Финансови деривативи	-3	-3	-3	0	0	0	44	Financial derivatives
F.4	**Заеми**	**-4**	**512**	**348**	**167**	**-3**	**-206**	**747**	**Loans**
F.41	Краткосрочни	-4	148	142	6	0	-204	66	Short-term
F.42	Дългосрочни	0	364	206	161	-3	-2	681	Long-term
F.5	**Акции и други активи**	**886**	**39**	**46**	**-7**	**0**	**74**	**584**	**Shares and other equity**
F.51	Акции и други активи, с изключение на акции във взаимни фондове	886	39	46	-7	0	74	584	Shares and other equity, excluding mutual funds shares
F.511	Котирани акции	27	2	0	2	0	0	0	Quoted shares
F.512	Некотирани акции	859	42	6	36	0	0	0	Unquoted shares
F.513	Други активи	0	-5	40	-45	0	74	584	Other equity
F.52	Акции във взаимни фондове	-	-	-	-	-	-	0	Mutual funds shares
F.6	**Застрахователни технически резерви**	**1554**	**0**	**0**	**0**	**0**	**0**	**0**	**Insurance technical reserves**
F.61	Нетни активи на домакинствата в животозастрахователни резерви и в резерви на пенсионни фондове	900	0	0	0	0	0	0	Net equity of households in life insurance & pension funds reserves
F.611	Нетни активи на домакинствата в животозастрахователни резерви	68	-	-	-	-	-	0	Net equity of households in life insurance reserves
F.612	Нетни активи на домакинствата в резерви на пенсионни фондове	832	0	0	0	0	0	0	Net equity of households in pension funds reserves
F.62	Предварителни плащания на застрахователни премии и резерви за неуредени искове	654	-	-	-	-	-	0	Prepayments of insurance premiums and reserves for outstanding claims
F.7	**Други сметки, подлежащи на плащане**	**74**	**-1033**	**-1244**	**205**	**6**	**-733**	**315**	**Other accounts payable**
F.71	Търговски кредити и аванси	-7	-266	-230	5	-41	-878	205	Trade credits and advances
F.79	Други	81	-767	-1014	200	47	145	110	Other
TRB9F	**Нетна стойност на финансовите операции**	**-1776**	**-2257**	**-1324**	**-105**	**-828**	**5487**	**-201**	**Net financial transactions**
TRDJ	Статистическа разлика		-59	60	-96	-23	7093	0	Statistical discrepancy
B.9	**Нето предоставени (+)/ получени (-) заеми**		**-2198**	**-1384**	**-9**	**-805**	**-1606**	**-201**	**Net lending (+)/net borrowing (-)**

[1] Нетърговски организации, обслужващи домакинствата.

[1] Non-profit institution serving households.

7.2.4. Операции с финансови активи и пасиви по институционални сектори за 2011 г., неконсолидирани
Financial accounts by sector (transactions) for 2011, non-consolidated

(Млн. левове)
(Million levs)

Код Code	Операции с финансови инструменти	Общо за икономиката Total economy	Нефинансови предприятия Non-financial corporations	Финансови предприятия Financial corporations	Централна банка Central Bank	Други парично-финансови предприятия Other monetary financial institutions	Други финансови посредници Other financial intermediaries	Предприятия със спомагателни финансови дейности Financial auxiliaries	Transactions in financial instruments
		S.1	S.11	S.12	S.121	S.122	S.123	S.124	
F.A	**Нето изменение на финансови активи**	**23581**	**9255**	**6454**	**-533**	**3816**	**1893**	**782**	**Net acquisition of financial assets**
F.1	**Монетарно злато и специални права на тираж**	**0**	**-**	**0**	**0**	**-**	**-**	**-**	**Monetary gold and SDRs**
F.11	Монетарно злато	0	-	0	0	-	-	-	Monetary gold
F.12	Специални права на тираж	0	-	0	0	-	-	-	Special drawing rights (SDRs)
F.2	**Валута и депозити**	**6533**	**1712**	**2147**	**128**	**1234**	**157**	**610**	**Currency and deposits**
F.21	Валута	667	634	95	2	80	20	3	Currency
F.22	Прехвърляеми депозити	3284	1038	1038	85	527	11	364	Transferable deposits
F.29	Други депозити	2582	40	1014	41	627	126	243	Other deposits
F.3	**Ценни книжа, различни от акции**	**-277**	**-264**	**-70**	**-690**	**401**	**-18**	**113**	**Securities other than shares**
F.33	Ценни книжа, различни от акции, с изключение на финансови деривативи	-433	-395	-92	-690	372	-11	113	Securities other than shares, excluding financial derivatives
F.331	Краткосрочни	-3875	-459	-3414	-3074	-212	-67	-4	Short-term securities other than shares, excl. financial derivatives
F.332	Дългосрочни	3442	64	3322	2384	584	56	117	Long-term securities other than shares, excl. financial derivatives
F.34	Финансови деривативи	156	131	22	0	29	-7	0	Financial derivatives
F.4	**Заеми**	**-2039**	**-3502**	**1427**	**0**	**1527**	**-191**	**113**	**Loans**
F.41	Краткосрочни	-5093	-4899	-205	0	-247	68	-25	Short-term
F.42	Дългосрочни	3054	1397	1632	0	1774	-259	138	Long-term
F.5	**Акции и други активи**	**7783**	**2013**	**1572**	**1**	**199**	**992**	**48**	**Shares and other equity**
F.51	Акции и други активи, с изключение на акции във взаимни фондове	7040	1573	1392	1	189	982	42	Shares and other equity, excluding mutual funds shares
F.511	Котирани акции	3646	3264	330	0	41	22	6	Quoted shares
F.512	Некотирани акции	4077	3270	467	1	89	456	-76	Unquoted shares
F.513	Други активи	-683	-4961	595	0	59	504	112	Other equity
F.52	Акции във взаимни фондове	743	440	180	0	10	10	6	Mutual funds shares
F.6	**Застрахователни технически резерви**	**303**	**-20**	**-30**	**-1**	**-43**	**16**	**-29**	**Insurance technical reserves**
F.61	Нетни активи на домакинствата в животозастрахователни резерви и в резерви на пенсионни фондове	578	-	-	-	-	-	-	Net equity of households in life insurance & pension funds reserves
F.611	Нетни активи на домакинствата в животозастрахователни резерви	70	-	-	-	-	-	-	Net equity of households in life insurance reserves
F.612	Нетни активи на домакинствата в резерви на пенсионни фондове	508	-	-	-	-	-	-	Net equity of households in pension funds reserves
F.62	Предварителни плащания на застрахователни премии и резерви за неуредени искове	-275	-20	-30	-1	-43	16	-29	Prepayments of insurance premiums and reserves for outstanding claims
F.7	**Други сметки, подлежащи на получаване**	**11278**	**9316**	**1408**	**29**	**498**	**937**	**-73**	**Other accounts receivable**
F.71	Търговски кредити и аванси	8204	7166	1010	0	125	889	-3	Trade credits and advances
F.79	Други	3074	2150	398	29	373	48	-70	Other
F.L	**Нето изменение на финансови пасиви**	**20631**	**13416**	**5590**	**265**	**2640**	**2482**	**390**	**Net incurrence of liabilities**

7.2.4. Операции с финансови активи и пасиви по институционални сектори за 2011 г., неконсолидирани
Financial accounts by sector (transactions) for 2011, non-consolidated

(Продължение)
(Continued)

(Млн. левове)
(Million levs)

Код Code	Операции с финансови инструменти	Общо за икономиката Total economy	Нефинансови предприятия Non-financial corporations	Финансови предприятия Financial corporations	Централна банка Central Bank	Други парично-финансови предприятия Other monetary financial institutions	Други финансови посредници Other financial intermediaries	Предприятия със спомагателни финансови дейности Financial auxiliaries	Transactions in financial instruments
		S.1	S.11	S.12	S.121	S.122	S.123	S.124	
F.2	**Валута и депозити**	**3043**	**-**	**3043**	**255**	**2788**	**0**	**0**	**Currency and deposits**
F.21	Валута	427	-	427	427	0	-	-	Currency
F.22	Прехвърляеми депозити	3325	-	3325	987	2338	0	0	Transferable deposits
F.29	Други депозити	-709	-	-709	-1159	450	0	0	Other deposits
F.3	**Ценни книжа, различни от акции**	**-453**	**-980**	**-94**	**0**	**-50**	**-30**	**-11**	**Securities other than shares**
F.33	Ценни книжа, различни от акции, с изключение на финансови деривативи	-476	-1004	-90	0	-49	-25	-11	Securities other than shares, excluding financial derivatives
F.331	Краткосрочни	-1050	-870	-25	0	0	-23	-2	Short-term securities other than shares, excl. financial derivatives
F.332	Дългосрочни	574	-134	-65	0	-49	-2	-9	Long-term securities other than shares, excl. financial derivatives
F.34	Финансови деривативи	23	24	-4	0	-1	-5	0	Financial derivatives
F.4	**Заеми**	**-3084**	**-3848**	**693**	**0**	**-423**	**1053**	**55**	**Loans**
F.41	Краткосрочни	-5250	-5496	306	0	-457	659	96	Short-term
F.42	Дългосрочни	2166	1648	387	0	34	394	-41	Long-term
F.5	**Акции и други активи**	**10197**	**8865**	**1261**	**0**	**171**	**1163**	**187**	**Shares and other equity**
F.51	Акции и други активи, с изключение на акции във взаимни фондове	9397	8865	461	0	171	363	187	Shares and other equity, excluding mutual funds shares
F.511	Котирани акции	4434	4839	-403	0	55	-34	5	Quoted shares
F.512	Некотирани акции	3841	3338	520	0	116	72	163	Unquoted shares
F.513	Други активи	1122	688	344	0	0	325	19	Other equity
F.52	Акции във взаимни фондове	800	-	800	0	0	800	-	Mutual funds shares
F.6	**Застрахователни технически резерви**	**135**	**0**	**135**	**0**	**0**	**0**	**6**	**Insurance technical reserves**
F.61	Нетни активи на домакинствата в животозастрахователни резерви и в резерви на пенсионни фондове	578	0	578	0	0	0	6	Net equity of households in life insurance & pension funds reserves
F.611	Нетни активи на домакинствата в животозастрахователни резерви	70	-	70	-	-	-	-	Net equity of households in life insurance reserves
F.612	Нетни активи на домакинствата в резерви на пенсионни фондове	508	0	508	0	0	0	6	Net equity of households in pension funds reserves
F.62	Предварителни плащания на застрахователни премии и резерви за неуредени искове	-443	-	-443	-	-	-	-	Prepayments of insurancepremiums and reserves for outstanding claims
F.7	**Други сметки, подлежащи на плащане**	**10793**	**9379**	**552**	**10**	**154**	**296**	**153**	**Other accounts payable**
F.71	Търговски кредити и аванси	8306	7296	245	0	65	171	21	Trade credits and advances
F.79	Други	2487	2083	307	10	89	125	132	Other
TRB9F	**Нетна стойност на финансовите операции**	**2950**	**-4161**	**864**	**-798**	**1176**	**-589**	**392**	**Net financial transactions**
TRDJ	Статистическа разлика								Statistical discrepancy
B.9	**Нето предоставени (+)/ получени (-) заеми**								**Net lending (+)/net borrowing (-)**

7.2.4 . Операции с финансови активи и пасиви по институционални сектори за 2011 г., неконсолидирани
Financial accounts by sector (transactions) for 2011, non-consolidated

(Продължение)
(Continued)

(Млн. левове)
(Million levs)

Код Code	Операции с финансови инструменти	Застрахо-вателни компании и пенсионни фондове Insurance corporations and pension funds	Държавно управление General government	Централно държавно управление Central government	Местно държавно управление Local government	Социал-но-осигу-рителни фондове Social security funds	Домакинства + НТООД[1] Households + NPISH[1]	Останал свят Rest of the world	Transactions in financial instruments
		S.125	S.13	S.1311	S.1313	S.1314	S.14+S.15	S.2	
F.A	**Нето изменение на финансови активи**	**496**	**-832**	**-1083**	**195**	**56**	**8704**	**-1220**	**Net acquisition of financial assets**
F.1	**Монетарно злато и специални права на тираж**	**-**	**-**	**-**	**-**	**-**	**-**	**0**	**Monetary gold and SDRs**
F.11	Монетарно злато	-	-	-	-	-	-	0	Monetary gold
F.12	Специални права на тираж	-	-	-	-	-	-	0	Special drawing rights (SDRs)
F.2	**Валута и депозити**	**18**	**-744**	**-893**	**142**	**7**	**3418**	**-2190**	**Currency and deposits**
F.21	Валута	-10	-14	-14	0	0	-48	0	Currency
F.22	Прехвърляеми депозити	51	806	623	162	21	402	469	Transferable deposits
F.29	Други депозити	-23	-1536	-1502	-20	-14	3064	-2659	Other deposits
F.3	**Ценни книжа, различни от акции**	**124**	**56**	**0**	**2**	**54**	**1**	**-541**	**Securities other than shares**
F.33	Ценни книжа, различни от акции, с изключение на финансови деривативи	124	55	0	1	54	-1	-523	Securities other than shares, excluding financial derivatives
F.331	Краткосрочни	-57	-1	0	-1	0	-1	0	Short-term securities other than shares, excl. financial derivatives
F.332	Дългосрочни	181	56	0	2	54	0	-523	Long-term securities other than shares, excl. financial derivatives
F.34	Финансови деривативи	0	1	0	1	0	2	-18	Financial derivatives
F.4	**Заеми**	**-22**	**-46**	**-47**	**1**	**0**	**82**	**-961**	**Loans**
F.41	Краткосрочни	-1	-7	-8	1	0	18	-74	Short-term
F.42	Дългосрочни	-21	-39	-39	0	0	64	-887	Long-term
F.5	**Акции и други активи**	**332**	**-305**	**-292**	**-14**	**1**	**4503**	**2486**	**Shares and other equity**
F.51	Акции и други активи, с изключение на акции във взаимни фондове	178	-305	-292	-14	1	4380	2429	Shares and other equity, excluding mutual funds shares
F.511	Котирани акции	261	-131	-139	8	0	183	788	Quoted shares
F.512	Некотирани акции	-3	-280	-249	-32	1	620	-236	Unquoted shares
F.513	Други активи	-80	106	96	10	0	3577	1877	Other equity
F.52	Акции във взаимни фондове	154	0	0	0	0	123	57	Mutual funds shares
F.6	**Застрахователни технически резерви**	**27**	**1**	**1**	**1**	**-1**	**352**	**-168**	**Insurance technical reserves**
F.61	Нетни активи на домакинствата в животозастрахователни резерви и в резерви на пенсионни фондове	-	-	-	-	-	578	0	Net equity of households in life insurance & pension funds reserves
F.611	Нетни активи на домакинствата в животозастрахователни резерви	-	-	-	-	-	70	0	Net equity of households in life insurance reserves
F.612	Нетни активи на домакинствата в резерви на пенсионни фондове	-	-	-	-	-	508	0	Net equity of households in pension funds reserves
F.62	Предварителни плащания на застрахователни премии и резерви за неуредени искове	27	1	1	1	-1	-226	-168	Prepayments of insurance premiums and reserves for outstanding claims
F.7	**Други сметки, подлежащи на получаване**	**17**	**206**	**148**	**63**	**-5**	**348**	**154**	**Other accounts receivable**
F.71	Търговски кредити и аванси	-1	41	15	26	0	-13	55	Trade credits and advances
F.79	Други	18	165	133	37	-5	361	99	Other
F.L	**Нето изменение на финансови пасиви**	**-187**	**757**	**732**	**154**	**-129**	**868**	**1730**	**Net incurrence of liabilities**
F.2	**Валута и депозити**	**0**	**-**	**-**	**-**	**-**	**-**	**1300**	**Currency and deposits**

7.2.4. Операции с финансови активи и пасиви по институционални сектори за 2011 г., неконсолидирани
Financial accounts by sector (transactions) for 2011, non-consolidated

(Продължение и край)
(Continued and end)

(Млн. левове)
(Million levs)

Код Code	Операции с финансови инструменти	Застрахо-вателни компании и пенсионни фондове Insurance corporations and pension funds	Държавно управление General government	Централно държавно управление Central government	Местно държавно управление Local government	Социал-но-осигу-рителни фондове Social security funds	Домакинства + НТООД[1] Households + NPISH[1]	Останал свят Rest of the world	Transactions in financial instruments
		S.125	S.13	S.1311	S.1313	S.1314	S.14+S.15	S.2	
F.21	Валута	-	-	-	-	-	-	240	Currency
F.22	Прехвърляеми депозити	0	-	-	-	-	-	428	Transferable deposits
F.29	Други депозити	0	-	-	-	-	-	632	Other deposits1371
F.3	**Ценни книжа, различни от акции**	**-3**	**619**	**603**	**16**	**0**	**2**	**-365**	**Securities other than shares**
F.33	Ценни книжа, различни от акции, с изключение на финансови деривативи	-5	616	600	16	0	2	-480	Securities other than shares, excluding financial derivatives
F.331	Краткосрочни	0	-156	-156	0	0	1	-2825	Short-term securities other than shares, excl. financial derivatives
F.332	Дългосрочни	-5	772	756	16	0	1	2345	Long-term securities other than shares, excl. financial derivatives
F.34	Финансови деривативи	2	3	3	0	0	0	115	Financial derivatives
F.4	**Заеми**	**8**	**299**	**233**	**68**	**-2**	**-228**	**84**	**Loans**
F.41	Краткосрочни	8	194	203	-9	0	-254	83	Short-term
F.42	Дългосрочни	0	105	30	77	-2	26	1	Long-term
F.5	**Акции и други активи**	**-260**	**16**	**77**	**-61**	**0**	**55**	**72**	**Shares and other equity**
F.51	Акции и други активи, с изключение на акции във взаимни фондове	-260	16	77	-61	0	55	72	Shares and other equity, excluding mutual funds shares
F.511	Котирани акции	-429	-2	0	-2	0	0	0	Quoted shares
F.512	Некотирани акции	169	-17	29	-46	0	0	0	Unquoted shares
F.513	Други активи	0	35	48	-13	0	55	72	Other equity
F.52	Акции във взаимни фондове	-	-	-	-	-	-	0	Mutual funds shares
F.6	**Застрахователни технически резерви**	**129**	**0**	**0**	**0**	**0**	**0**	**0**	**Insurance technical reserves**
F.61	Нетни активи на домакинствата в животозастрахователни резерви и в резерви на пенсионни фондове	572	0	0	0	0	0	0	Net equity of households in life insurance & pension funds reserves
F.611	Нетни активи на домакинствата в животозастрахователни резерви	70	-	-	-	-	-	0	Net equity of households in life insurance reserves
F.612	Нетни активи на домакинствата в резерви на пенсионни фондове	502	0	0	0	0	0	0	Net equity of households in pension funds reserves
F.62	Предварителни плащания на застрахователни премии и резерви за неуредени искове	-443	-	-	-	-	-	0	Prepayments of insurance premiums and reserves for outstanding claims
F.7	**Други сметки, подлежащи на плащане**	**-61**	**-177**	**-181**	**131**	**-127**	**1039**	**639**	**Other accounts payable**
F.71	Търговски кредити и аванси	-12	-69	-8	12	-73	834	-47	Trade credits and advances
F.79	Други	-49	-108	-173	119	-54	205	686	Other
TRB9F	**Нетна стойност на финансовите операции**	**683**	**-1589**	**-1815**	**41**	**185**	**7836**	**-2950**	**Net financial transactions**
TRDJ	Статистическа разлика		-54	-113	60	-1			Statistical discrepancy
B.9	**Нето предоставени (+)/ получени (-) заеми**		**-1535**	**-1702**	**-19**	**186**			**Net lending (+)/net borrowing (-)**

[1] Нетърговски организации, обслужващи домакинствата.

[1] Non-profit institution serving households.

Фиг. 1. Нетни операции с финансови активи по институционални сектори
Figure 1. Net financial transaction by institutional sectors

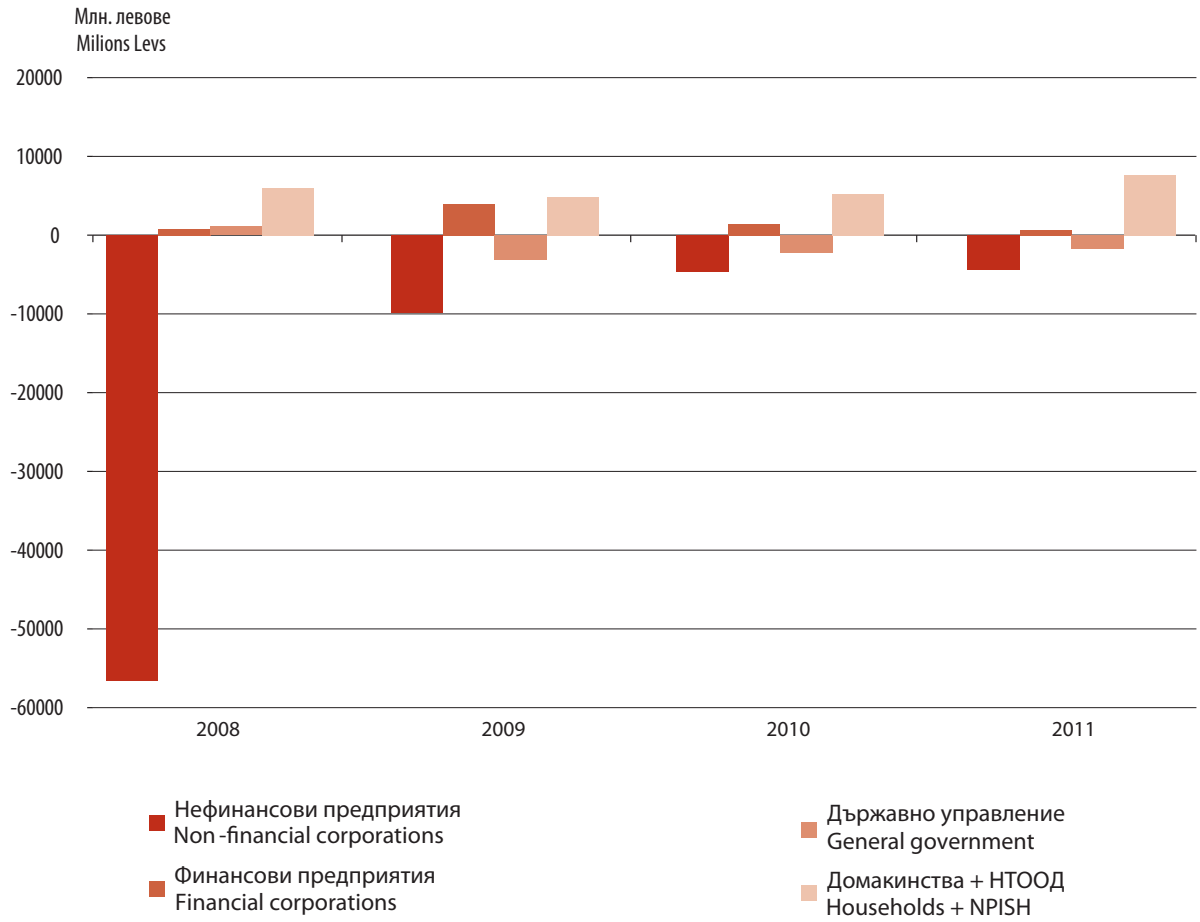

VIII. ДЪРЖАВНА ФИНАНСОВА СТАТИСТИКА
GOVERNMENT FINANCE STATISTICS

МЕТОДОЛОГИЧНИ БЕЛЕЖКИ

Разработване на нефинансови сметки за сектор „Държавно управление"

Нефинансовите сметки за сектор „Държавно управление" са разработени съгласно изискванията на Регламент №1500/2000 на Европейската комисия, който определя списъка и основните характеристики на трансакциите, осъществявани от сектор „Държавно управление" и кодирани съгласно ЕСС '95. Публикацията съдържа данни както за сектор „Държавно управление" (S.13) като цяло, така и за неговите подсектори: Централно държавно управление - S.1311 (включва всички единици, чиито отчети са включени в централния бюджет, университети, Българска национална телевизия, Българско национално радио, извънбюджетни сметки, болници, финансирани от правителството, и други институционални единици със самостоятелни бюджети); Местно държавно управление - S.1313 (включва всички общини, болниците, финансирани от тях, и извънбюджетни сметки и фондове към общините); и Социалноосигурителни фондове - S.1314 (Национален осигурителен институт и Национална здравноосигурителна каса).

Данните, характеризиращи сектор „Държавно управление", са представени в три вида таблици: **Основни нефинансови индикатори за сектор „Държавно управление"** - представени са приходите и разходите на сектора, като е следвана структурата на сметките по институционални сектори като цяло, както и някои балансиращи статии; **Данъци и социални осигуровки по видове и подсектори на държавното управление** - съдържа по-детайлизирана информация за приходите в държавния бюджет от данъци и социални осигуровки; **Разходи на сектор „Държавно управление" по функции** - характеризира разходите на държавното управление, класифицирани по видове функции съгласно възприетата „Класификация на функциите на разходите на държавното управление" (КОФОГ).

METHODOLOGICAL NOTES

Elaboration of non-financial accounts of General government sector

Non-financial accounts for General government sector are compiled according to the Commission Regulation 1500/2000, which provides list of main aggregates of the transactions, realized by General government sector and coded according to ESA '95. The publication contains data not only for General government sector (S.13) as well as for its sub sectors: Central government - S.1311 (includes all entities which annual reports are included in the government Budget, public universities, the Bulgarian National Television, the Bulgarian National Radio, extra-budgetary accounts, hospitals financed by the central government and other institutional entities with separate budgets); Local government - S.1313 (includes all municipalities, municipal hospitals and municipal extra-budgetary accounts and funds); Social Security Funds - S.1314 (National Social Security Institute and the National Health Insurance Fund).

Data for General government sector are introduced by three types of tables: **'Main aggregates of General government sector'** in which are presented general government's revenue and expenditure following the structure of institutional sectors and balancing items as well; **'Taxes and social contributions by sub-sectors of General government'** which consists more detail data for taxes and social contributions recorded under the resource side and **'General government expenditure by function'** in which the data from expenditure side are distributed according COFOG classification.

Основни източници на данни за разработване на сметките за държавно управление:

- отчет за касовото изпълнение на Консолидирания държавен бюджет, както и на отделните бюджетни единици;
- допълнителна административна информация от Министерството на финансите за начислени данъци съгласно изискванията на ЕСС ’95 за записване на трансакциите на начислена основа;
- административна информация от други министерства и ведомства за размера на таксите, които имат данъчен характер.

Приходите на сектор „Държавно управление“ се състоят от следните категории съгласно ЕСС ’95 и са отразени по източници в бюджета:

P.11	Пазарна продукция
P.12	Продукция за собствена крайна употреба
P.13	Друга непазарна продукция
P.131	Плащания за друга непазарна продукция
P.132	Друга непазарна продукция, други
D.2	Данъци върху производството и вноса
D.39	Други субсидии на производство
D.4	Доходи от собственост
D.5	Текущи данъци върху доходите, богатството и други
D.61	Социални вноски
D.7	Други текущи трансфери
D.9	Капиталови трансфери.

Разходите на сектор „Държавно управление“ включват следните ЕСС ’95 категории, като отразяват предназначението им:

P.2	Междинно потребление
P.5	Бруто капиталообразуване
D.1	Заплати и възнаграждения за персонал
D.29	Други данъци върху производството
D.3	Дължими субсидии
D.4	Приходи и доходи от собственост
D.5	Текущи данъци върху доходите, богатството и други
D.62	Социални помощи, различни от социалните помощи в натура

Main sources for elaboration of General government accounts are:

- execution of the consolidated state budget and state units reports;
- additional administrative information from Ministry of Finance for taxes on accrual basis according to ESA ’95 requirements and recording the transactions on accrual basis;
- administrative information from other ministries and agencies for these fees which are consider as taxes.

Government revenues comprise the following ESA ’95 categories, recorded under the resource side of General government accounts:

P.11	Market output
P.12	Output for own final use
P.13	Other non-market output
P.131	Payments for the other non-market output
P.132	Other non-market output, other
D.2	Taxes on production and imports
D.39	Other subsidies on productions
D.4	Property income
D.5	Current taxes on income, wealth etc.
D.61	Social contributions
D.7	Other current transfers
D.9	Capital transfers

Government expenditures comprise the following ESA ’95 categories, recorded under the use side of general government accounts:

P.2	Intermediate consumption
P.5	Gross capital formation
D.1	Compensation of employees
D.29	Other taxes on production
D.3	Subsidies, payable
D.4	Property income, payable
D.5	Current taxes on income, wealth etc.
D.62	Social benefits other than social transfers in kind

D.6311+ D.63121+ D.63131	Социални помощи в натура, свързани с разходите за продукти, доставяни на домакинствата от пазарни производители
D.7	Други текущи трансфери
D.8	Корекции за промяна в нетните участия на домакинствата в резервите на пенсионните фондове
D.9	Дължими капиталови трансфери
K.2	Придобиване минус продажби на нефинансови непроизведени активи.

D.6311+ D.63121 + D.63131	Social transfers in kind related to expenditure on products supplied to households via market producers
D.7	Other current transfers
D.8	Adjustments for the change in net equity of households in pension funds reserves
D.9	Capital transfers, payable
K.2	Acquisitions less disposals of non-produced non-financial assets

Данъци и социални осигуровки по видове данъци и подсектори на сектор „Държавно управление“

Данъците и социалните осигуровки (D) са част от операциите на сектор „Държавно управление“, имащи преразпределителен характер, и отразяват операциите, извършвани между институционалните сектори в националната икономика и подсекторите на сектор „Държавно управление“.

Данъците и социалните осигуровки се класифицират в следните основни групи: данъци върху производството и вноса (D.2), текущи данъци върху дохода и имуществото (D.5), данъци върху капитала (D.91) и социалноосигурителни вноски (D.61).

Данъците върху производството и вноса се състоят от задължителни, неподлежащи на компенсиране плащания, които се налагат като данъчно задължение от сектор „Държавно управление” или от институциите на Европейския съюз по отношение на производството и вноса на стоки и услуги, наемането на работна ръка, собствеността или използването на земя, сгради или други активи, използвани в производството. Тези данъци подлежат на заплащане независимо от наличието на печалба.

Текущите данъци върху дохода, имуществото и др. покриват всички задължителни, неподлежащи на компенсиране плащания, наложени от правителството и от останалия свят върху дохода и имуществото на институционалните единици, както и някои периодични данъци, различни от тези върху дохода и имуществото.

Данъците върху капитала включват данъци, начислявани на нередовни и редки интер-

Taxes and social contributions by sub-sectors of General government

Taxes and social contributions (D) are part of the transactions of the General government sector that have a redistributive nature. They record the transactions done between the institutional sectors of the national economy and the sub-sectors of General government.

Taxes and Social contributions are classified in the following main categories: Taxes on production and imports (D.2), Taxes on income and wealth (D.5), Taxes on capital (D.91) and Social security contributions (D.61).

Taxes on production and imports consist of compulsory, unrequited payments, which are levied by General government or by the institutions of the EU in respect to the production and imports of goods and services, the employment of labour, the ownership or use of land, buildings or other assets used in production. These taxes are payable whether or not profits are made.

Taxes on income and wealth cover all compulsory, unrequited payments, levied periodically by General government and by the rest of the world on the income and wealth of institutional units, and some periodic taxes which are assessed neither on the income nor the wealth.

Taxes on capital include taxes, levied over irregular and rare intervals of time on the value of the assets or

вали върху стойността на активите или нетната стойност - собственост на институционални единици или върху стойностите на активи, трансферирани между тези единици като резултат от завещания, дарения или други трансфери.

Социалноосигурителните вноски се отнасят до задълженията на работодатели, наети лица, самонаети и ненаети лица за плащане на социалноосигурителни вноски към сектор „Държавно управление", подсектор „Социалноосигурителни фондове".

България има ангажимент да предоставя статистическа информация на Евростат по отношение на основните компоненти на приходите на сектор „Държавно управление" и социалноосигурителните вноски, различни от социалните помощи в натура, съгласно изискванията на Регламент № 264/2000 от 3.02.2000 г. на Европейската комисия.

Основните източници за разработването на статистическа информация за данъците и социалните осигуровки по видове данъци и подсектори на сектор „Държавно управление" са:

- Отчет за касовото изпълнение на Консолидирания държавен бюджет, както и на отделните бюджетни единици

- Допълнителна статистическа информация от Министерството на финансите за основните видове данъци (ДДС, акцизи, данък върху доходите на физическите лица, корпоративен данък и др.) за целите на представянето им по метода на модифицирана касова основа; от 2007 г. социалните осигуровки се записват на касова основа

- Допълнителна статистическа информация от други министерства и ведомства (за таксите при внос на селскостопански продукти, във връзка със замърсяване на околната среда и др.).

net worth - property of the institutional units, or on the value of assets transferred between those units as a result of inheritance, donations or other transfers.

Social security contributions include all obligations of employers, employees, self- and non-employed persons regarding the payment of social contributions to General government, subsector Social Security Funds.

Bulgaria is obliged to present statistical information to EUROSTAT regarding the main components of income of General government and all social security contributions different from social benefits in kind according to the requirements of Council Regulation (EC) No 264/2000 on quarterly taxes and social payments;

The main sources of information for the elaboration of data for taxes and social contributions by sub-sectors of General government are:

- Report on the execution of the consolidated state budget as well as reports of other budgetary units.

- Additional statistical information from Ministry of Finance for taxes on accrual basis according to ESA '95 requirements and recording the transactions based on the time-adjusted cash method (VAT, excise, Personal Income Tax, Corporate income taxation); social contributions are reported on cash basis from 2007.

- Additional statistical information from other ministries and agencies on import taxes on agricultural products, pollution, etc.

8.1.1. Основни нефинансови индикатори за сектор „Държавно управление", 2007 година
Main aggregates of General government sector, 2007

Код Code	Наименование на трансакцията	Сектор Sector	Държавно управление General government
		връзки Relation	SES13
P1	Брутна продукция	1=2+3	11020
P11+P12	Пазарна продукция и продукция за собствено крайно потребление	2	200
P13	Друга непазарна продукция	3=4+5	10820
P131	Плащания за друга непазарна продукция	4	1182
P132	Друга непазарна продукция, друга	5	9638
P11+P12+P131	Пазарна продукция, продукция за собствено крайно потребление и плащания за друга непазарна продукция	6=2+4	1382
P2	Междинно потребление	7	4528
B1G	Брутна добавена стойност	8=1-7	6492
K1	Потребление на основен капитал	9	1168
B1N	Нетна добавена стойност	10=8-9	5324
D1PAY	Компенсация на наетите, платена	11	5324
D29PAY	Други данъци върху производството, платени	12	-
D39REC	Други субсидии върху производството, получени	13	-
B2N	Оперирящ излишък, нето	14=10-11-12+13	0
D2REC	Данъци върху производството и вноса, получени	15	10047
D4REC	Доход от собственост, получен[1]	16	810
D3PAY	Субсидии, платени	17	500
D4PAY	Доход от собственост, платен[1]	18=19+20	709
TRD4PAY_SES1311	в т.ч. платен на сектор S1311[1]		-
TRD4PAY_SES1313	в т.ч. платен на сектор S1313[1]		-
TRD4PAY_SES1314	в т.ч. платен на сектор S1314[1]		-
D41PAY	Лихви[1]	19	-
D42PAY_D45PAY	Друг доход от собственост, платен[1]	20	-
B5N	Салдо на първичните доходи, нето	21=14+15+16-17-18	9648
D5REC	Текущи данъци върху дохода, имуществото и други	22	4592
D61REC	Социалноосигурителни вноски, получени	23=24+25	4890
D611REC	Фактически осигурителни вноски	24	4890
D612REC	Условни осигурителни вноски	25	-
D7REC	Други текущи трансфери, получени[1]	26	1666
D5PAY	Текущи данъци върху дохода, имуществото и други	27	26
D62PAY	Социални помощи без социални трансфери в натура, платени	28	5764
D6311PAY+ D63121PAY+ D63131PAY	Социални трансфери в натура, свързани с разходи върху производството за пазарни производители и съпътстващи домакинствата, платени	29	718
D62PAY+ D6311PAY+ D63121PAY+ D63131PAY	Социални помощи без социални трансфери в натура и социални трансфери в натура, свързани с разходи върху производството за пазарни производители и съпътстващи домакинствата, платени	30=28+29	6482
D7PAY	Други текущи трансфери, платени[1]	31	1049
D7PAY_SES1311	в т.ч. платени на сектор S1311[1]		-

(Млн. левове)
(Million levs)

Централно държавно управление Central government	Местно държавно управление Local government	Социалноосигурителни фондове Social security funds	Transaction Label
SES1311	SES1313	SES1314	
7323	3562	135	Output
145	55	0	Market output and output for own final use
7179	3507	135	Other non-market output
861	321	1	Payments for other non-market output
6318	3186	134	Other non-market output, other
1006	375	1	Market output, output for own final use and payments for other non-market output
2886	1586	56	Intermediate consumption
4437	1976	79	Value added, gross
681	472	14	Consumption of fixed capital
3756	1503	65	Value added, net
3756	1503	65	Compensation of employees, payable
-	-	-	Other taxes on production, payable
-	-	-	Other subsidies on production, receivable
0	0	0	Operating surplus, net
9866	181	-	Taxes on production and imports, receivable
730	61	19	Property income, receivable[1]
459	41	-	Subsidies, payable
699	9	1	Property income, payable[1]
-	-	-	of which, payable to sub-sector S1311[1]
-	-	-	of which, payable to sub-sector S1313[1]
-	-	-	of which, payable to sub-sector S1314[1]
-	-	-	Interest [1]
-	-	-	Other property income, payable[1]
9437	193	18	Balance of primary incomes, net
4566	26	-	Current taxes on income, wealth etc., receivable
0	-	4890	Social contributions, receivable
0	-	4890	Actual social contributions
-	-	-	Imputed social contributions
1844	2941	2227	Other current transfers, receivable[1]
26	.	-	Current taxes on income, wealth etc., payable
565	10	5189	Social benefits other than social transfers in kind, payable
-	-	718	Social transfers in kind related to expenditure on products supplied to households via market producers, payable
565	10	5907	Social benefits other than social transfers in kind and social transfers in kind related to expenditure on products supplied to households via market producers, payable
5277	100	1019	Other current transfers, payable[1]
-	-	530	of which, payable to sub-sector S1311[1]

8.1.1. Основни нефинансови индикатори за сектор „Държавно управление", 2007 година
Main aggregates of General government sector, 2007

(Продължение и край)
(Continued and end)

Код Code	Наименование на трансакцията	Сектор Sector	Държавно управление General government
		връзки Relation	SES13
TRD7PAY_SES1313	в т.ч. платени на сектор S1313[1]		-
TRD7PAY_SES1314	в т.ч. платени на сектор S1314[1]		-
B6N	Разполагаем доход, нето	32=21+22+23+26-27-28-31	13956
P3	Разходи за крайно потребление	33=34+35	10356
P31	Разходи за индивидуално потребление	34	4604
P32	Разходи за колективно потребление	35	5751
D8	Корекция в изменението на нетната стойност на активите на домакинствата в резервите на пенсионните фондове	36	-
B8G	Спестяване, бруто	37=38+9	4768
B8N	Спестяване, нето	38=32-33-36	3601
D9REC	Капиталови трансфери, получени	39=40+41	900
D91REC	Данъци върху капитала, получени	40	316
D92REC+D99REC	Други капиталови трансфери и инвестиционни субсидии, получени	41	584
D9PAY	Капиталови трансфери, платени[1]	42	2090
D9PAY_SES1311	в т.ч. платени на сектор S1311[1]		-
D9PAY_SES1313	в т.ч. платени на сектор S1313[1]		-
D9PAY_SES1314	в т.ч. платени на сектор S1314[1]		-
P5	Бруто капиталообразуване	43=44+45	3240
P51	Бруто образуване на основен капитал	44	3159
P52+P53	Изменение на запасите и придобиване минус намаление на ценности	45	81
K2	Придобиване минус намаление на нефинансови непроизведени активи	46	-360
P5+K2	Бруто капиталообразуване и придобиване минус намаление на нефинансови непроизводствени активи	47=43+46	2880
B9	Нето предоставени (+)/Нето получени (-) заеми	48=37+39-42-47	699
TE	Общо разходи	49=7+11+12+17+18+27+30+31+36+42+47	23589
TR	Общо приходи	50=6+13+15+16+22+23+26+39	24288
D995	Капиталов трансфер от държавно управление към съответните сектори, представящи данъци и социалноосигурителни плащания, които никога няма да бъдат събрани	51	-
EDP_D41	Лихви, вкл. парични потоци по суапове и лихвени форуърди	52	709
EDP_B9	Нето предоставени (+)/Нето получени (-) заеми от нотификационните таблици	53	699

[1] Данните за компонентите D4, D7 и D9 са консолидирани вътре в подсекторите, а не между самите сектори.

(Млн. левове)
(Million levs)

Централно държавно управление Central government	Местно държавно управление Local government	Социалноосигурителни фондове Social security funds	Transaction Label
SES1311	SES1313	SES1314	
-	-	216	of which, payable to sub-sector S1313[1]
2414	-	216	of which, payable to sub-sector S1314[1]
9978	3050	928	Disposable income, net
6318	3186	852	Final consumption expenditure
1890	1900	814	Individual consumption expenditure
4427	1286	38	Collective consumption expenditure
-	-	-	Adjustment for the change in net equity of households in pension funds reserves
4342	336	90	Saving, gross
3661	-136	76	Saving, net
581	320	-	Capital transfers, receivable
-	316	-	Capital taxes
581	3	-	Other capital transfers and investment grants, receivable
2080	10	-	Capital transfers, payable [1]
-	.	-	of which, payable to sub-sector S1311[1]
.	-	-	of which, payable to sub-sector S1313[1]
.	.	-	of which, payable to sub-sector S1314[1]
2169	1060	11	Gross capital formation
2093	1055	11	Gross fixed capital formation
76	5	-	Changes in inventories and acquisitions less disposals of valuables
-11	-349	-	Acquisitions less disposals of non-produced non-financial assets
2157	711	11	Gross capital formation and Acquisitions less disposals of non-financial non-produced assets
686	-65	78	Net lending (+)/Net borrowing (-)
17906	3970	7059	Total expenditure
18592	3905	7138	Total revenue
-	-	-	Capital transfers from General government to relevant sectors representing taxes and social contributions assessed but unlikely to be collected
699	9	1	Interest[1] including flows on swaps and FRAs
686	-65	78	Net lending (+)/Net borrowing (-) under the EDP

[1] Data on items D4, D7 and D9 are consolidated within each sub-sector but not between sub-sectors.

8.1.2. Основни нефинансови индикатори за сектор „Държавно управление", 2008 година
Main aggregates of General government sector, 2008

Код Code	Наименование на трансакцията	Сектор Sector	Държавно управление General government
		връзки Relation	SES13
P1	Брутна продукция	1=2+3	12347
P11+P12	Пазарна продукция и продукция за собствено крайно потребление	2	169
P13	Друга непазарна продукция	3=4+5	12178
P131	Плащания за друга непазарна продукция	4	1368
P132	Друга непазарна продукция, друга	5	10810
P11+P12+P131	Пазарна продукция, продукция за собствено крайно потребление и плащания за друга непазарна продукция	6=2+4	1537
P2	Междинно потребление	7	4996
B1G	Брутна добавена стойност	8=1-7	7351
K1	Потребление на основен капитал	9	987
B1N	Нетна добавена стойност	10=8-9	6364
D1PAY	Компенсация на наетите, платена	11	6364
D29PAY	Други данъци върху производството, платени	12	-
D39REC	Други субсидии върху производството, получени	13	-
B2N	Оперираща излишък, нето	14=10-11-12+13	0
D2REC	Данъци върху производството и вноса, получени	15	12083
D4REC	Доход от собственост, получен[1]	16	1235
D3PAY	Субсидии, платени	17	797
D4PAY	Доход от собственост, платен[1]	18=19+20	611
TRD4PAY_SES1311	в т.ч. платен на сектор S1311[1]		-
TRD4PAY_SES1313	в т.ч. платен на сектор S1313[1]		-
TRD4PAY_SES1314	в т.ч. платен на сектор S1314[1]		-
D41PAY	Лихви[1]	19	611
D42PAY_D45PAY	Друг доход от собственост, платен [1]	20	-
B5N	Салдо на първичните доходи, нето	21=14+15+16-17-18	11910
D5REC	Текущи данъци върху дохода, имуществото и други	22	4246
D61REC	Социалноосигурителни вноски, получени	23=24+25	5393
D611REC	Фактически осигурителни вноски	24	5393
D612REC	Условни осигурителни вноски	25	-
D7REC	Други текущи трансфери, получени[1]	26	2492
D5PAY	Текущи данъци върху дохода, имуществото и други	27	21
D62PAY	Социални помощи без социални трансфери в натура, платени	28	7010
D6311PAY+ D63121PAY+ D63131PAY	Социални трансфери в натура, свързани с разходи върху производството за пазарни производители и съпътстващи домакинствата, платени	29	1060

(Млн. левове)
(Million levs)

Централно държавно управление Central government	Местно държавно управление Local government	Социалноосигурителни фондове Social security funds	Transaction Label
SES1311	SES1313	SES1314	
8053	4138	156	Output
106	63	0	Market output and output for own final use
7948	4075	156	Other non-market output
1000	367	1	Payments for other non-market output
6948	3707	155	Other non-market output, other
1106	430	1	Market output, output for own final use and payments for other non-market output
3064	1864	68	Intermediate consumption
4990	2274	88	Value added, gross
519	455	13	Consumption of fixed capital
4471	1818	75	Value added, net
4471	1818	75	Compensation of employees, payable
-	-	-	Other taxes on production, payable
-	-	-	Other subsidies on production, receivable
0	0	0	Operating surplus, net
11838	245	-	Taxes on production and imports, receivable
1111	100	24	Property income, receivable[1]
741	55	-	Subsidies, payable
596	13	1	Property income, payable[1]
-	-	-	of which, payable to sub-sector S1311[1]
-	-	-	of which, payable to sub-sector S1313[1]
-	-	-	of which, payable to sub-sector S1314[1]
596	13	1	Interest[1]
-	-	-	Other property income, payable[1]
11611	277	22	Balance of primary incomes, net
4196	50	-	Current taxes on income, wealth etc., receivable
-	-	5393	Social contributions, receivable
-	-	5393	Actual social contributions
-	-	-	Imputed social contributions
2411	3620	2923	Other current transfers, receivable[1]
21	.	-	Current taxes on income, wealth etc., payable
657	12	6341	Social benefits other than social transfers in kind, payable
-	-	1060	Social transfers in kind related to expenditure on products supplied to households via market producers, payable

8.1.2. Основни нефинансови индикатори за сектор „Държавно управление", 2008 година
Main aggregates of General government sector, 2008

(Продължение и край)
(Continued and end)

Код Code	Наименование на трансакцията	Сектор Sector	Държавно управление General government
		връзки Relation	SES13
D62PAY+ D6311PAY+ D63121PAY+ D63131PAY	Социални помощи без социални трансфери в натура и социални трансфери в натура, свързани с разходи върху производството за пазарни производители и съпътстващи домакинствата, платени	30=28+29	8070
D7PAY	Други текущи трансфери, платени[1]	31	1790
D7PAY_SES1311	в т.ч. платени на сектор S1311[1]		-
TRD7PAY_SES1313	в т.ч. платени на сектор S1313[1]		-
TRD7PAY_SES1314	в т.ч. платени на сектор S1314[1]		-
B6N	Разполагаем доход, нето	32=21+22+ 23+26-27 -28-31	15220
P3	Разходи за крайно потребление	33=34+35	11870
P31	Разходи за индивидуално потребление	34	5279
P32	Разходи за колективно потребление	35	6592
D8	Корекция в изменението на нетната стойност на активите на домакинствата в резервите на пенсионните фондове	36	-
B8G	Спестяване, бруто	37=38+9	4337
B8N	Спестяване, нето	38=32-33-36	3350
D9REC	Капиталови трансфери, получени	39=40+41	775
D91REC	Данъци върху капитала, получени	40	363
D92REC+D99REC	Други капиталови трансфери и инвестиционни субсидии, получени	41	412
D9PAY	Капиталови трансфери, платени[1]	42	309
D9PAY_SES1311	в т.ч. платени на сектор S1311[1]		-
D9PAY_SES1313	в т.ч. платени на сектор S1313[1]		-
D9PAY_SES1314	в т.ч. платени на сектор S1314[1]		-
P5	Бруто капиталообразуване	43=44+45	3848
P51	Бруто образуване на основен капитал	44	3867
P52+P53	Изменение на запасите и придобиване минус намаление на ценности	45	-19
K2	Придобиване минус намаление на нефинансови непроизведени активи	46	-203
P5+K2	Бруто капиталообразуване и придобиване минус намаление на нефинансови непроизводствени активи	47=43+46	3646
B9	Нето предоставени (+)/Нето получени (-) заеми	48=37+39-42-47	1157
TE	Общо разходи	49=7+11+12+17+18+27+30+31 +36+42+47	26604
TR	Общо приходи	50=6+13+ 15+16+22+ 23+26+39	27760
D995	Капиталов трансфер от държавно управление към съответните сектори, представящи данъци и социалноосигурителни плащания, които никога няма да бъдат събрани	51	-
EDP_D41	Лихви, вкл. парични потоци по суапове и лихвени форуърди	52	611
EDP_B9	Нето предоставени (+)/Нето получени (-) заеми от нотификационните таблици	53	1157

[1] Данните за компонентите D4, D7 и D9 са консолидирани вътре в подсекторите, а не между самите сектори.

(Млн. левове)
(Million levs)

Централно държавно управление Central government	Местно държавно управление Local government	Социалноосигурителни фондове Social security funds	Transaction Label
SES1311	SES1313	SES1314	
657	12	7401	Social benefits other than social transfers in kind and social transfers in kind related to expenditure on products supplied to households via market producers, payable
7543	115	594	Other current transfers, payable[1]
-	-	332	of which, payable to sub-sector S1311[1]
-	-	-	of which, payable to sub-sector S1313[1]
2987	-	261	of which, payable to sub-sector S1314[1]
9997	3820	1403	Disposable income, net
6948	3707	1215	Final consumption expenditure
1788	2319	1172	Individual consumption expenditure
5160	1389	43	Collective consumption expenditure
-	-	-	Adjustment for the change in net equity of households in pension funds reserves
3568	568	201	Saving, gross
3049	113	188	Saving, net
409	366	-	Capital transfers, receivable
-	363	-	Capital taxes
409	2	-	Other capital transfers and investment grants, receivable
296	14	-	Capital transfers, payable[1]
-	.	-	of which, payable to sub-sector S1311[1]
.	-	-	of which, payable to sub-sector S1313[1]
.	.	-	of which, payable to sub-sector S1314[1]
2467	1366	16	Gross capital formation
2486	1366	16	Gross fixed capital formation
-19	-	-	Changes in inventories and acquisitions less disposals of valuables
-25	-177	-	Acquisitions less disposals of non-produced non-financial assets
2442	1188	16	Gross capital formation and Acquisitions less disposals of non-financial non-produced assets
1240	-268	185	Net lending (+)/Net borrowing (-)
19830	5080	8155	Total expenditure
21070	4811	8340	Total revenue
-	-	-	Capital transfers from general government to relevant sectors representing taxes and social contributions assessed but unlikely to be collected
596	13	1	Interest[1] including flows on swaps and FRAs
1240	-268	185	Net lending (+)/Net borrowing (-) under the EDP

[1] Data on items D4, D7 and D9 are consolidated within each sub-sector but not between sub-sectors.

8.1.3. Основни нефинансови индикатори за сектор „Държавно управление", 2009 година
Main aggregates of General government sector, 2009

Код Code	Наименование на трансакцията	Сектор Sector	Държавно управление General government
		връзки Relation	SES13
P1	Брутна продукция	1=2+3	12035
P11+P12	Пазарна продукция и продукция за собствено крайно потребление	2	173
P13	Друга непазарна продукция	3=4+5	11862
P131	Плащания за друга непазарна продукция	4	1484
P132	Друга непазарна продукция, друга	5	10378
P11+P12+P131	Пазарна продукция, продукция за собствено крайно потребление и плащания за друга непазарна продукция	6=2+4	1657
P2	Междинно потребление	7	4260
B1G	Брутна добавена стойност	8=1-7	7775
K1	Потребление на основен капитал	9	986
B1N	Нетна добавена стойност	10=8-9	6789
D1PAY	Компенсация на наетите, платена	11	6789
D29PAY	Други данъци върху производството, платени	12	-
D39REC	Други субсидии върху производството, получени	13	-
B2N	Оперираща излишък, нето	14=10-11-12+13	0
D2REC	Данъци върху производството и вноса, получени	15	10333
D4REC	Доход от собственост, получен[1]	16	874
D3PAY	Субсидии, платени	17	807
D4PAY	Доход от собственост, платен[1]	18=19+20	522
TRD4PAY_SES1311	в т.ч. платен на сектор S1311[1]		-
TRD4PAY_SES1313	в т.ч. платен на сектор S1313[1]		-
TRD4PAY_SES1314	в т.ч. платен на сектор S1314[1]		-
D41PAY	Лихви[1]	19	522
D42PAY_D45PAY	Друг доход от собственост, платен[1]	20	-
B5N	Салдо на първичните доходи, нето	21=14+15+16-17-18	9878
D5REC	Текущи данъци върху дохода, имуществото и други	22	3833
D61REC	Социалноосигурителни вноски, получени	23=24+25	5273
D611REC	Фактически осигурителни вноски	24	5273
D612REC	Условни осигурителни вноски	25	-
D7REC	Други текущи трансфери, получени[1]	26	2525
D5PAY	Текущи данъци върху дохода, имуществото и други	27	17
D62PAY	Социални помощи без социални трансфери в натура, платени	28	8271
D6311PAY+ D63121PAY+ D63131PAY	Социални трансфери в натура, свързани с разходи върху производството за пазарни производители и съпътстващи домакинствата, платени	29	1102
D62PAY+ D6311PAY+ D63121PAY+ D63131PAY	Социални помощи без социални трансфери в натура и социални трансфери в натура, свързани с разходи върху производството за пазарни производители и съпътстващи домакинствата, платени	30=28+29	9373
D7PAY	Други текущи трансфери, платени[1]	31	3002
D7PAY_SES1311	в т.ч. платени на сектор S1311[1]		-
TRD7PAY_SES1313	в т.ч. платени на сектор S1313[1]		-
TRD7PAY_SES1314	в т.ч. платени на сектор S1314[1]		-
B6N	Разполагаем доход, нето	32=21+22+23+26-27-28-31	10219
P3	Разходи за крайно потребление	33=34+35	11480
P31	Разходи за индивидуално потребление	34	5108
P32	Разходи за колективно потребление	35	6371

(Млн. левове)
(Million levs)

Централно държавно управление Central government	Местно държавно управление Local government	Социалноосигурителни фондове Social security funds	Transaction Label
SES1311	SES1313	SES1314	
7688	4185	161	Output
105	68	0	Market output and output for own final use
7584	4117	161	Other non-market output
900	525	59	Payments for other non-market output
6684	3592	102	Other non-market output, other
1004	593	59	Market output, output for own final use and payments for other non-market output
2424	1765	71	Intermediate consumption
5265	2420	90	Value added, gross
551	424	11	Consumption of fixed capital
4713	1996	80	Value added, net
4713	1996	80	Compensation of employees, payable
-	-	-	Other taxes on production, payable
-	-	-	Other subsidies on production, receivable
0	0	0	Operating surplus, net
10028	305	-	Taxes on production and imports, receivable
785	74	15	Property income, receivable[1]
760	47	-	Subsidies, payable
514	8	1	Property income, payable[1]
-	-	-	of which, payable to sub-sector S1311[1]
-	-	-	of which, payable to sub-sector S1313[1]
-	-	-	of which, payable to sub-sector S1314[1]
514	8	1	Interest[1]
-	-	-	Other property income, payable[1]
9540	324	14	Balance of primary incomes, net
3777	55	-	Current taxes on income, wealth etc., receivable
-	-	5273	Social contributions, receivable
-	-	5273	Actual social contributions
-	-	-	Imputed social contributions
2322	3820	4537	Other current transfers, receivable[1]
16	1	-	Current taxes on income, wealth etc., payable
718	12	7541	Social benefits other than social transfers in kind, payable
-	-	1102	Social transfers in kind related to expenditure on products supplied to households via market producers, payable
718	12	8643	Social benefits other than social transfers in kind and social transfers in kind related to expenditure on products supplied to households via market producers, payable
9599	721	835	Other current transfers, payable[1]
-	-	297	of which, payable to sub-sector S1311[1]
-	-	-	of which, payable to sub-sector S1313[1]
3088	-	263	of which, payable to sub-sector S1314[1]
5306	3465	1448	Disposable income, net
6684	3592	1203	Final consumption expenditure
1701	2246	1162	Individual consumption expenditure
4983	1346	42	Collective consumption expenditure

8.1.3. Основни нефинансови индикатори за сектор „Държавно управление", 2009 година
Main aggregates of General government sector, 2009

(Продължение и край)
(Continued and end)

Код Code	Наименование на трансакцията	Сектор Sector	Държавно управление General government
		връзки Relation	SES13
D8	Корекция в изменението на нетната стойност на активите на домакинствата в резервите на пенсионните фондове	36	-
B8G	Спестяване, бруто	37=38+9	-274
B8N	Спестяване, нето	38=32-33-36	-1261
D9REC	Капиталови трансфери, получени	39=40+41	860
D91REC	Данъци върху капитала, получени	40	191
D92REC+D99REC	Други капиталови трансфери и инвестиционни субсидии, получени	41	669
D9PAY	Капиталови трансфери, платени[1]	42	270
D9PAY_SES1311	в т.ч. платени на сектор S1311[1]		-
D9PAY_SES1313	в т.ч. платени на сектор S1313[1]		-
D9PAY_SES1314	в т.ч. платени на сектор S1314[1]		-
P5	Бруто капиталообразуване	43=44+45	3366
P51	Бруто образуване на основен капитал	44	3380
P52+P53	Изменение на запасите и придобиване минус намаление на ценности	45	-14
K2	Придобиване минус намаление на нефинансови непроизведени активи	46	-89
P5+K2	Бруто капиталообразуване и придобиване минус намаление на нефинансови непроизводствени активи	47=43+46	3277
B9	Нето предоставени (+)/Нето получени (-) заеми	48=37+39-42-47	-2961
TE	Общо разходи	49=7+11+12+17+18+27+30+31+36+42+47	28316
TR	Общо приходи	50=6+13+15+16+22+23+26+39	25355
D995	Капиталов трансфер от държавно управление към съответните сектори, представящи данъци и социалноосигурителни плащания, които никога няма да бъдат събрани	51	0
EDP_D41	Лихви, вкл. парични потоци по суапове и лихвени форуърди	52	522
EDP_B9	Нето предоставени (+)/Нето получени (-) заеми от нотификационните таблици	53	-2961

[1] Данните за компонентите D4, D7 и D9 са консолидирани вътре в подсекторите, а не между самите сектори.

(Млн. левове)
(Million levs)

Централно държавно управление Central government	Местно държавно управление Local government	Социалноосигурителни фондове Social security funds	Transaction Label
SES1311	SES1313	SES1314	
-	-	-	Adjustment for the change in net equity of households in pension funds reserves
-827	297	255	Saving, gross
-1378	-127	245	Saving, net
446	414	-	Capital transfers, receivable
-	191	-	Capital taxes
446	223	-	Other capital transfers and investment grants, receivable
260	9	-	Capital transfers, payable[1]
-	.	-	of which, payable to sub-sector S1311[1]
.	-	-	of which, payable to sub-sector S1313[1]
.	.	-	of which, payable to sub-sector S1314[1]
1982	1377	7	Gross capital formation
1998	1375	7	Gross fixed capital formation
-16	1	-	Changes in inventories and acquisitions less disposals of valuables
-28	-61	-	Acquisitions less disposals of non-produced non-financial assets
1954	1316	7	Gross capital formation and acquisitions less disposals of non-financial non-produced assets
-2596	-613	248	Net lending (+)/Net borrowing (-)
20958	5875	9636	Total expenditure
18362	5262	9885	Total revenue
-	-	-	Capital transfers from General government to relevant sectors representing taxes and social contributions assessed but unlikely to be collected
514	8	1	Interest[1] including flows on swaps and FRAs
-2596	-613	248	Net lending (+)/Net borrowing (-) under the EDP

[1] Data on items D4, D7 and D9 are consolidated within each sub-sector but not between sub-sectors.

8.1.4. Основни нефинансови индикатори за сектор „Държавно управление", 2010 година
Main aggregates of General government sector, 2010

Код Code	Наименование на трансакцията	Сектор Sector	Държавно управление General government
		връзки Relation	SES13
P1	Брутна продукция	1=2+3	11951
P11+P12	Пазарна продукция и продукция за собствено крайно потребление	2	193
P13	Друга непазарна продукция	3=4+5	11758
P131	Плащания за друга непазарна продукция	4	1470
P132	Друга непазарна продукция, друга	5	10288
P11+P12+P131	Пазарна продукция, продукция за собствено крайно потребление и плащания за друга непазарна продукция	6=2+4	1663
P2	Междинно потребление	7	4192
B1G	Брутна добавена стойност	8=1-7	7759
K1	Потребление на основен капитал	9	1064
B1N	Нетна добавена стойност	10=8-9	6695
D1PAY	Компенсация на наетите, платена	11	6695
D29PAY	Други данъци върху производството, платени	12	-
D39REC	Други субсидии върху производството, получени	13	-
B2N	Оперираща излишък, нето	14=10-11-12+13	0
D2REC	Данъци върху производството и вноса, получени	15	10472
D4REC	Доход от собственост, получен[1]	16	795
D3PAY	Субсидии, платени	17	849
D4PAY	Доход от собственост, платен[1]	18=19+20	508
TRD4PAY_SES1311	в т.ч. платен на сектор S1311[1]		-
TRD4PAY_SES1313	в т.ч. платен на сектор S1313[1]		-
TRD4PAY_SES1314	в т.ч. платен на сектор S1314[1]		-
D41PAY	Лихви[1]	19	508
D42PAY_D45PAY	Друг доход от собственост, платен[1]	20	-
B5N	Салдо на първичните доходи, нето	21=14+15+16-17-18	9910
D5REC	Текущи данъци върху дохода, имуществото и други	22	3621
D61REC	Социалноосигурителни вноски, получени	23=24+25	4970
D611REC	Фактически осигурителни вноски	24	4970
D612REC	Условни осигурителни вноски	25	-
D7REC	Други текущи трансфери, получени[1]	26	1628
D5PAY	Текущи данъци върху дохода, имуществото и други	27	16
D62PAY	Социални помощи без социални трансфери в натура, платени	28	8857
D6311PAY+ D63121PAY+ D63131PAY	Социални трансфери в натура, свързани с разходи върху производството за пазарни производители и съпътстващи домакинствата, платени	29	1164
D62PAY+ D6311PAY+ D63121PAY+ D63131PAY	Социални помощи без социални трансфери в натура и социални трансфери в натура, свързани с разходи върху производството за пазарни производители и съпътстващи домакинствата, платени	30=28+29	10021
D7PAY	Други текущи трансфери, платени[1]	31	628
D7PAY_SES1311	в т.ч. платени на сектор S1311[1]		-

(Млн. левове)
(Million levs)

Централно държавно управление Central government	Местно държавно управление Local government	Социалноосигурителни фондове Social security funds	Transaction Label
SES1311	SES1313	SES1314	
7810	3987	154	Output
126	67	0	Market output and output for own final use
7684	3920	154	Other non-market output
1109	357	4	Payments for other non-market output
6576	3563	150	Other non-market output, other
1235	424	4	Market output, output for own final use and payments for other non-market output
2443	1685	64	Intermediate consumption
5367	2302	90	Value added, gross
729	324	11	Consumption of fixed capital
4638	1978	79	Value added, net
4638	1978	79	Compensation of employees, payable
-	-	-	Other taxes on production, payable
-	-	-	Other subsidies on production, receivable
0	0	0	Operating surplus, net
10155	316	-	Taxes on production and imports, receivable
710	80	6	Property income, receivable[1]
803	46	-	Subsidies, payable
497	10	0	Property income, payable[1]
-	-	-	of which, payable to sub-sector S1311[1]
-	-	-	of which, payable to sub-sector S1313[1]
-	-	-	of which, payable to sub-sector S1314[1]
497	10	-	Interest[1]
-	-	-	Other property income, payable[1]
9564	340	5	Balance of primary incomes, net
3551	70	-	Current taxes on income, wealth etc., receivable
-	-	4970	Social contributions, receivable
-	-	4970	Actual social contributions
-	-	-	Imputed social contributions
1928	3630	4384	Other current transfers, receivable[1]
15	1	.	Current taxes on income, wealth etc., payable
771	12	8074	Social benefits other than social transfers in kind, payable
-	-	1164	Social transfers in kind related to expenditure on products supplied to households via market producers, payable
771	12	9238	Social benefits other than social transfers in kind and social transfers in kind related to expenditure on products supplied to households via market producers, payable
8034	127	781	Other current transfers, payable[1]
-	.	591	of which, payable to sub-sector S1311[1]

8.1.4. Основни нефинансови индикатори за сектор „Държавно управление", 2010 година
Main aggregates of General government sector, 2010

(Продължение и край)
(Continued and end)

Код Code	Наименование на трансакцията	Сектор Sector	Държавно управление General government
		връзки Relation	SES13
TRD7PAY_SES1313	в т.ч. платени на сектор S1313[1]		-
TRD7PAY_SES1314	в т.ч. платени на сектор S1314[1]		-
B6N	Разполагаем доход, нето	32=21+22+ 23+26-27 -28-31	10626
P3	Разходи за крайно потребление	33=34+35	11452
P31	Разходи за индивидуално потребление	34	5655
P32	Разходи за колективно потребление	35	5797
D8	Корекция в изменението на нетната стойност на активите на домакинствата в резервите на пенсионните фондове	36	-
B8G	Спестяване, бруто	37=38+9	238
B8N	Спестяване, нето	38=32-33-36	-826
D9REC	Капиталови трансфери, получени	39=40+41	1042
D91REC	Данъци върху капитала, получени	40	170
D92REC+D99REC	Други капиталови трансфери и инвестиционни субсидии, получени	41	873
D9PAY	Капиталови трансфери, платени[1]	42	254
D9PAY_SES1311	в т.ч. платени на сектор S1311[1]		-
D9PAY_SES1313	в т.ч. платени на сектор S1313[1]		-
D9PAY_SES1314	в т.ч. платени на сектор S1314[1]		-
P5	Бруто капиталообразуване	43=44+45	3241
P51	Бруто образуване на основен капитал	44	3234
P52+P53	Изменение на запасите и придобиване минус намаление на ценности	45	7
K2	Придобиване минус намаление на нефинансови непроизведени активи	46	-16
P5+K2	Бруто капиталообразуване и придобиване минус намаление на нефинансови непроизводствени активи	47=43+46	3225
B9	Нето предоставени (+)/Нето получени (-) заеми	48=37+39-42-47	-2198
TE	Общо разходи	49=7+11+12+17+18+27+30+31 +36+42+47	26388
TR	Общо приходи	50=6+13+ 15+16+22+ 23+26+39	24190
D995	Капиталов трансфер от държавно управление към съответните сектори, представящи данъци и социалноосигурителни плащания, които никога няма да бъдат събрани	51	-
EDP_D41	Лихви, вкл. парични потоци по суапове и лихвени форуърди	52	428
EDP_B9	Нето предоставени (+)/Нето получени (-) заеми от нотификационните таблици	53	-2198

[1] Данните за компонентите D4, D7 и D9 са консолидирани вътре в подсекторите, а не между самите сектори.

(Млн. левове)
(Million levs)

Централно държавно управление Central government	Местно държавно управление Local government	Социалноосигурителни фондове Social security funds	Transaction Label
SES1311	SES1313	SES1314	
3225	-	188	of which, payable to sub-sector S1313[1]
4310	-	-	of which, payable to sub-sector S1314[1]
6222	3900	504	Disposable income, net
6576	3563	1313	Final consumption expenditure
2283	2128	1244	Individual consumption expenditure
4293	1434	69	Collective consumption expenditure
-	-	-	Adjustment for the change in net equity of households in pension funds reserves
376	661	-799	Saving, gross
-353	337	-810	Saving, net
630	412	-	Capital transfers, receivable
-	170	-	Capital taxes
630	242	-	Other capital transfers and investment grants, receivable
248	5	-	Capital transfers, payable[1]
-	.	-	of which, payable to sub-sector S1311[1]
.	-	-	of which, payable to sub-sector S1313[1]
.	.	-	of which, payable to sub-sector S1314[1]
2113	1122	6	Gross capital formation
2103	1125	6	Gross fixed capital formation
10	-3	-	Changes in inventories and acquisitions less disposals of valuables
30	-46	-	Acquisitions less disposals of non-produced non-financial assets
2143	1076	6	Gross capital formation and Acquisitions less disposals of non-financial non-produced assets
-1384	-9	-805	Net lending (+)/Net borrowing (-)
19593	4941	10168	Total expenditure
18208	4932	9363	Total revenue
-	-	-	Capital transfers from general government to relevant sectors representing taxes and social contributions assessed but unlikely to be collected
417	10	0	Interest[1] including flows on swaps and FRAs
-1384	-9	-805	Net lending (+)/Net borrowing (-) under the EDP

[1] Data on items D4, D7 and D9 are consolidated within each sub-sector but not between sub-sectors.

8.1.5. Основни нефинансови индикатори за сектор „Държавно управление", 2011 година
Main aggregates of General government sector, 2011

Код Code	Наименование на трансакцията	Сектор Sector	Държавно управление General government
		връзки Relation	SES13
P1	Брутна продукция	1=2+3	12373
P11+P12	Пазарна продукция и продукция за собствено крайно потребление	2	195
P13	Друга непазарна продукция	3=4+5	12179
P131	Плащания за друга непазарна продукция	4	1758
P132	Друга непазарна продукция, друга	5	10421
P11+P12+P131	Пазарна продукция, продукция за собствено крайно потребление и плащания за друга непазарна продукция	6=2+4	1952
P2	Междинно потребление	7	4370
B1G	Брутна добавена стойност	8=1-7	8003
K1	Потребление на основен капитал	9	1105
B1N	Нетна добавена стойност	10=8-9	6899
D1PAY	Компенсация на наетите, платена	11	6899
D29PAY	Други данъци върху производството, платени	12	-
D39REC	Други субсидии върху производството, получени	13	-
B2N	Оперирящ излишък, нето	14=10-11-12+13	0
D2REC	Данъци върху производството и вноса, получени	15	10939
D4REC	Доход от собственост, получен[1]	16	655
D3PAY	Субсидии, платени	17	726
D4PAY	Доход от собственост, платен[1]	18=19+20	554
TRD4PAY_SES1311	в т.ч. платен на сектор S1311[1]		-
TRD4PAY_SES1313	в т.ч.платен на сектор S1313[1]		-
TRD4PAY_SES1314	в т.ч. платен на сектор S1314[1]		-
D41PAY	Лихви[1]	19	554
D42PAY_D45PAY	Друг доход от собственост, платен[1]	20	-
B5N	Салдо на първичните доходи, нето	21=14+15+16-17-18	10313
D5REC	Текущи данъци върху дохода, имуществото и други	22	3713
D61REC	Социалноосигурителни вноски, получени	23=24+25	5510
D611REC	Фактически осигурителни вноски	24	5510
D612REC	Условни осигурителни вноски	25	-
D7REC	Други текущи трансфери, получени[1]	26	1558
D5PAY	Текущи данъци върху дохода, имуществото и други	27	17
D62PAY	Социални помощи без социални трансфери в натура, платени	28	8925
D6311PAY+ D63121PAY+ D63131PAY	Социални трансфери в натура, свързани с разходи върху производството за пазарни производители и съпътстващи домакинствата, платени	29	1404
D62PAY+ D6311PAY+ D63121PAY+ D63131PAY	Социални помощи без социални трансфери в натура и социални трансфери в натура, свързани с разходи върху производството за пазарни производители и съпътстващи домакинствата, платени	30=28+29	10329
D7PAY	Други текущи трансфери, платени[1]	31	1115
D7PAY_SES1311	в т.ч. платени на сектор S1311[1]		-

(Млн. левове)
(Million levs)

Централно държавно управление Central government	Местно държавно управление Local government	Социалноосигурителни фондове Social security funds	Transaction Label
SES1311	SES1313	SES1314	
8050	4172	152	Output
128	66	0	Market output and output for own final use
7921	4106	152	Other non-market output
1316	437	5	Payments for other non-market output
6606	3668	147	Other non-market output, other
1444	504	5	Market output, output for own final use and payments for other non-market output
2554	1757	59	Intermediate consumption
5496	2415	92	Value added, gross
754	340	11	Consumption of fixed capital
4742	2076	81	Value added, net
4742	2076	81	Compensation of employees, payable
-	-	-	Other taxes on production, payable
-	-	-	Other subsidies on production, receivable
0	0	0	Operating surplus, net
10617	322	-	Taxes on production and imports, receivable
562	86	7	Property income, receivable[1]
643	83	-	Subsidies, payable
537	17	0	Property income, payable[1]
-	-	-	of which, payable to sub-sector S1311[1]
-	-	-	of which, payable to sub-sector S1313[1]
-	-	-	of which, payable to sub-sector S1314[1]
537	17	-	Interest[1]
-	-	-	Other property income, payable[1]
9999	308	6	Balance of primary incomes, net
3609	105	-	Current taxes on income, wealth etc., receivable
-	-	5510	Social contributions, receivable
-	-	5510	Actual social contributions
-	-	-	Imputed social contributions
1651	3488	5205	Other current transfers, receivable[1]
16	1	-	Current taxes on income, wealth etc., payable
778	21	8126	Social benefits other than social transfers in kind, payable
-	-	1404	Social transfers in kind related to expenditure on products supplied to households via market producers, payable
778	21	9530	Social benefits other than social transfers in kind and social transfers in kind related to expenditure on products supplied to households via market producers, payable
8814	222	865	Other current transfers, payable[1]
-	.	763	of which, payable to sub-sector S1311[1]

8.1.5. Основни нефинансови индикатори за сектор „Държавно управление", 2011 година
Main aggregates of General government sector, 2011

(Продължение и край)
(Continued and end)

Код Code	Наименование на трансакцията	Сектор Sector	Държавно управление General government
		връзки Relation	SES13
TRD7PAY_SES1313	в т.ч. платени на сектор S1313[1]		-
TRD7PAY_SES1314	в т.ч. платени на сектор S1314[1]		-
B6N	Разполагаем доход, нето	32=21+22+23+26-27-28-31	11037
P3	Разходи за крайно потребление	33=34+35	11825
P31	Разходи за индивидуално потребление	34	5947
P32	Разходи за колективно потребление	35	5877
D8	Корекция в изменението на нетната стойност на активите на домакинствата в резервите на пенсионните фондове	36	-
B8G	Спестяване, бруто	37=38+9	317
B8N	Спестяване, нето	38=32-33-36	-787
D9REC	Капиталови трансфери, получени	39=40+41	981
D91REC	Данъци върху капитала, получени	40	189
D92REC+D99REC	Други капиталови трансфери и инвестиционни субсидии, получени	41	792
D9PAY	Капиталови трансфери, платени[1]	42	249
D9PAY_SES1311	в т.ч. платени на сектор S1311[1]		-
D9PAY_SES1313	в т.ч. платени на сектор S1313[1]		-
D9PAY_SES1314	в т.ч. платени на сектор S1314[1]		-
P5	Бруто капиталообразуване	43=44+45	2592
P51	Бруто образуване на основен капитал	44	2558
P52+P53	Изменение на запасите и придобиване минус намаление на ценности	45	34
K2	Придобиване минус намаление на нефинансови непроизведени активи	46	-50
P5+K2	Бруто капиталообразуване и придобиване минус намаление на нефинансови непроизводствени активи	47=43+46	2541
B9	Нето предоставени (+)/Нето получени (-) заеми	48=37+39-42-47	-1492
TE	Общо разходи	49=7+11+12+17+18+27+30+31+36+42+47	26801
TR	Общо приходи	50=6+13+15+16+22+23+26+39	25309
D995	Капиталов трансфер от държавно управление към съответните сектори, представящи данъци и социалноосигурителни плащания, които никога няма да бъдат събрани	51	-
EDP_D41	Лихви, вкл. парични потоци по суапове и лихвени форуърди	52	554
EDP_B9	Нето предоставени (+)/Нето получени (-) заеми от нотификационните таблици	53	-1492

[1] Данните за компонентите D4, D7 и D9 са консолидирани вътре в подсекторите, а не между самите сектори.

(Млн. левове)
(Million levs)

Централно държавно управление Central government	Местно държавно управление Local government	Социалноосигурителни фондове Social security funds	Transaction Label
SES1311	SES1313	SES1314	
2841	-	20	of which, payable to sub-sector S1313[1]
5161	.	0	of which, payable to sub-sector S1314[1]
5651	3657	1730	Disposable income, net
6606	3668	1551	Final consumption expenditure
2378	2086	1483	Individual consumption expenditure
4228	1582	67	Collective consumption expenditure
-	-	-	Adjustment for the change in net equity of households in pension funds reserves
-201	328	190	Saving, gross
-955	-12	179	Saving, net
470	512	-	Capital transfers, receivable
-	189	-	Capital taxes
470	322	-	Other capital transfers and investment grants, receivable
244	5	-	Capital transfers, payable[1]
-	.	-	of which, payable to sub-sector S1311[1]
.	-	-	of which, payable to sub-sector S1313[1]
.	.	-	of which, payable to sub-sector S1314[1]
1679	909	5	Gross capital formation
1637	916	5	Gross fixed capital formation
41	-7	-	Changes in inventories and acquisitions less disposals of valuables
5	-55	-	Acquisitions less disposals of non-produced non-financial assets
1683	854	5	Gross capital formation and Acquisitions less disposals of non-financial non-produced assets
-1658	-19	186	Net lending (+)/Net borrowing (-)
20011	5035	10540	Total expenditure
18353	5016	10726	Total revenue
-	-	-	Capital transfers from general government to relevant sectors representing taxes and social contributions assessed but unlikely to be collected
537	17	0	Interest[1] including flows on swaps and FRAs
-1658	-19	186	Net lending (+)/Net borrowing (-) under the EDP

[1] Data on items D4, D7 and D9 are consolidated within each sub-sector but not between sub-sectors.

8.2.1. Видове данъци и социални осигуровки по подсектори на сектор „Държавно управление", 2007 година
Taxes and social contributions by sub-sectors of General government, 2007

Код Code	Данъци и социални осигуровки	Сектор Sector	Държавно управление General government	Централно държавно управление Central government
		връзки Relation	S13	S1311
D2	**Данъци върху производството и вноса**	**1=2+26**	**10047.157**	**9866.074**
D21	**Данъци върху продуктите**	**2=3+4+13**	**9771.698**	**9760.097**
D211	Данък добавена стойност	3	6149.057	6149.057
D212	Данъци и мита върху вноса, без ДДС	4=5+6	59.604	59.604
D2121	Мита върху вноса	5	x	x
D2122	**Данъци върху вноса, без ДДС и митата върху вноса**	**6=7+..+12**	**59.604**	**59.604**
D2122A	Такси върху внос на селскостопански продукти	7	2.498	2.498
D2122B	Парични компенсационни суми, начислявани върху вноса	8	x	x
D2122C	Акцизи върху вноса	9	57.106	57.106
D2122D	Данъци върху общите продажби	10	x	x
D2122E	Данъци върху специфични услуги	11	x	x
D2122F	Монополна печалба при вноса	12	x	x
D214	**Данъци върху продуктите, без ДДС и данъци върху вноса**	**13=14+..+25**	**3563.036**	**3551.435**
D214A	Акцизи и данъци върху потреблението от сделки в страната	14	3422.702	3422.702
D214B	Държавни таксови марки	15	1.793	1.793
D214C	Данъци върху финансови и капиталови операции	16	x	x
D214D	Данъци при регистриране на МПС	17	17.692	17.692
D214E	Данъци върху развлеченията	18	11.601	x
D214F	Данъци върху лотария, хазарт и залагания	19	109.248	109.248
D214G	Данъци върху застрахователни и презастрахователни премии	20	x	x
D214H	Други данъци върху специфични услуги	21	x	x
D214I	Данъци върху общите продажби или оборота	22	x	x
D214J	Печалби на фискални монополи	23	x	x
D214K	Мита и парични компенсационни суми върху износа	24	x	x
D214L	Други данъци върху продуктите, н.д.	25	x	x
D29	**Други данъци върху производството**	**26=27+..+34**	**275.460**	**105.977**
D29A	Данъци върху земя, сгради или други конструкции	27	107.073	x
D29B	Данъци върху използването на дълготрайни активи	28	61.140	x
D29C	Данък върху социалните разходи	29	32.998	32.998
D29D	Данъци върху международни операции	30	x	x
D29E	Бизнес и професионални лицензи	31	1.897	0.627
D29F	Данъци върху замърсяванията на околната среда	32	42.125	42.125
D29G	Компенсиране под нивото на ДДС (пропорционално данъчно облагане)	33	x	x
D29H	Други данъци върху производството, н.д.	34	30.227	30.227
D5	**Текущи данъци върху дохода, имуществото и други**	**35=36+47**	**4591.743**	**4565.505**
D51	**Данъци върху дохода**	**36=38+ 41+44+...+46**	**4560.130**	**4560.130**
D51M	Данъци върху дохода на физически лица или домакинства, включително от изменението в стойността на активите	37=38+39	1910.547	1910.547
D51A	Данъци върху дохода на физически лица или домакинства, с изключение на тези от изменението в стойността на активите	38	1846.641	1846.641

(Млн. левове)
(Million levs)

Местно държавно управление Local government	Социалноосигурителни фондове Social security funds	Институции на ЕС The Institutions of the European Union	Държавно управление и институции на ЕС General government and the Institutions of the EU	Taxes and social contributions
S1313	S1314	S212	S13P	
181.083	**x**	**209.299**	**10256.457**	**Taxes on production and imports**
11.601	**x**	**209.299**	**9980.997**	**Taxes on products**
x	x	90.424	6239.482	Value added type taxes
x	x	118.875	178.479	Taxes and duties on imports excluding VAT
x	x	118.875	118.875	Import duties
x	**x**	**x**	**59.604**	**Taxes on imports, excluding VAT and import duties**
x	x	x	2.498	Levies on imported agricultural products
x	x	x	x	Monetary compensatory amounts on imports
x	x	x	57.106	Excise duties
x	x	x	x	General sales taxes
x	x	x	x	Taxes on specific services
x	x	x	x	Profits of import monopolies
11.601	**x**	**x**	**3563.036**	**Taxes on products, except VAT and import taxes**
x	x	x	3422.702	Excise duties and consumption taxes
x	x	x	1.793	Stamp taxes
x	x	x	x	Taxes on financial and capital transactions
x	x	x	17.692	Car registration taxes
11.601	x	x	11.601	Taxes on entertainment
x	x	x	109.248	Taxes on lotteries, gambling and betting
x	x	x	x	Taxes on insurance premiums
x	x	x	x	Other taxes on specific services
x	x	x	x	General sales or turnover taxes
x	x	x	x	Profits of fiscal monopolies
x	x	x	x	Export duties and monetary comp. amounts on exports
x	x	x	x	Other taxes on products n.e.c.
169.482	**x**	**x**	**275.460**	**Other taxes on production**
107.073	x	x	107.073	Taxes on land, buildings or other structures
61.140	x	x	61.140	Taxes on the use of fixed assets
x	x	x	32.998	Total wage bill and payroll taxes
x	x	x	x	Taxes on international transactions
1.270	x	x	1.897	Business and professional licences
x	x	x	42.125	Taxes on pollution
x	x	x	x	Under-compensation of VAT (flat rate system)
x	x	x	30.227	Other taxes on production n.e.c.
26.238	**x**	**x**	**4591.743**	**Current taxes on income, wealth, etc.**
x	**x**	**x**	**4560.130**	**Taxes on income**
x	x	x	1910.547	Taxes on individual or household income including holding gains
x	x	x	1846.641	Taxes on individual or household income excluding holding gains

8.2.1. Видове данъци и социални осигуровки по подсектори на сектор „Държавно управление", 2007 година
Taxes and social contributions by sub-sectors of General government, 2007

(Продължение)
(Continued)

Код Code	Данъци и социални осигуровки	Сектор Sector	Държавно управление General government	Централно държавно управление Central government
		връзки Relation	S13	S1311
D51C1	Данъци върху дохода на физически лица или домакинства от изменението в стойността на активите	39	63.905	63.905
D51O	Данъци върху дохода или печалбите на корпорации, включително от изменението в стойността на активите	40=41+42	2623.783	2623.783
D51B	Данъци върху дохода и печалбите на корпорации, с изключение на тези от изменението в стойността на активите	41	2464.776	2464.776
D51C2	Данъци върху доходите на корпорации от изменението в стойността на активите	42	159.007	159.007
D51C3	Други данъци върху печалбата от изменението в стойността на активите	43	x	x
D51C	Данъци върху доходи и печалби от изменението в стойността на активите	44=39+ 42+43	222.913	222.913
D51D	Данъци върху печалбите от лотария или хазарт	45	x	x
D51E	Други данъци върху дохода, н.д.	46	25.800	25.800
D59	**Други текущи данъци**	**47=48+..+53**	**31.613**	**5.375**
D59A	Текущи данъци върху капитала	48	x	x
D59B	Данъци, плащани от физически лица или домакинства	49	x	x
D59C	Данъци върху разходите	50	x	x
D59D	Плащания от домакинства за разрешителни	51	5.375	5.375
D59E	Данъци върху международни операции	52	x	x
D59F	Други текущи данъци, н.д.	53	26.238	x
D91	**Данъци върху капитала**	**54=55+56+57**	**316.266**	**x**
D91A	Данъци върху капиталовите трансфери	55	316.266	x
D91B	Капиталови налози (случайни данъци върху активи или нетна стойност)	56	x	x
D91C	Други данъци върху капитала, н.д.	57	x	x
ODA	**ПОСТЪПЛЕНИЯ ОТ ДАНЪЦИ - ОБЩО**	**58=1+35+54**	**14955.166**	**14431.579**
D611	Фактически осигурителни вноски	59=60+ 63+66	4890.278	x
D6111	Фактически осигурителни вноски на работодателя	60=61+62	3336.677	x
D61111	Задължителни фактически осигурителни вноски на работодателя	61	3336.677	x
D61112	Доброволни осигурителни вноски на работодателя	62	x	x
D6112	Осигурителни вноски на наетите лица	63=64+65	1282.559	x
D61121	Задължителни осигурителни вноски на наетите лица	64	1282.559	x
D61122	Доброволни осигурителни вноски на наетите лица	65	x	x
D6113	Осигурителни вноски на самонаети и ненаети лица	66=67+68	271.041	x
D61131	Задължителни осигурителни вноски на самонаети и ненаети лица	67	271.041	x
D61132	Доброволни осигурителни вноски на самонаети и ненаети лица	68	x	x
D612	Условни социалноосигурителни вноски	69	x	x
D995	Капиталови трансфери от сектор „Държавно управление" за съответните сектори, представляващи данъци и социалноосигурителни вноски, които са определени, но вероятно несъбираеми	70=71+..+78	x	x

(Млн. левове)
(Million levs)

Местно държавно управление Local government	Социалноосигурителни фондове Social security funds	Институции на ЕС The Institutions of the European Union	Държавно управление и институции на ЕС General government and the Institutions of the EU	Taxes and social contributions
S1313	S1314	S212	S13P	
x	x	x	63.905	Taxes on individual or household holding gains
x	x	x	2623.783	Taxes on the income or profits of corporations including holding gains
x	x	x	2464.776	Taxes on the income or profits of corporations excluding holding gains
x	x	x	159.007	Taxes on holding gains of corporations
x	x	x	x	Other taxes on holding gains
x	x	x	222.913	Taxes on holding gains
x	x	x	x	Taxes on winnings from lottery or gambling
x	x	x	25.800	Other taxes on income n.e.c.
26.238	**x**	**x**	**31.613**	**Other current taxes**
x	x	x	x	Current taxes on capital
x	x	x	x	Poll taxes
x	x	x	x	Expenditure taxes
x	x	x	5.375	Payments by households for licences
x	x	x	x	Taxes on international transactions
26.238	x	x	26.238	Other current taxes n.e.c.
316.266	**x**	**x**	**316.266**	**Capital Taxes**
316.266	x	x	316.266	Taxes on capital transfers
x	x	x	x	Capital levies
x	x	x	x	Other capital taxes n.e.c.
523.587	**x**	**209.299**	**15164.465**	**TOTAL TAX RECEIPTS**
x	4890.278	x	4890.278	Actual social contributions
x	3336.677	x	3336.677	Employers' actual social contributions
x	3336.677	x	3336.677	Compulsory employers' actual social contributions
x	x	x	x	Voluntary employers' actual social contributions
x	1282.559	x	1282.559	Employees' social contributions
x	1282.559	x	1282.559	Compulsory employees' social contributions
x	x	x	x	Voluntary employees' social contributions
x	271.041	x	271.041	Social contributions by self- and non-employed persons
x	271.041	x	271.041	Compulsory social contributions by self- and non-employed persons
x	x	x	x	Voluntary social contributions by self- and non-employed persons
x	x	x	x	Imputed social contributions
x	x	x	x	Capital transfers from General government to relevant sectors representing taxes and social contributions assessed but unlikely to be collected

8.2.1. Видове данъци и социални осигуровки по подсектори на сектор „Държавно управление", 2007 година
Taxes and social contributions by sub-sectors of General government, 2007

(Продължение и край)
(Continued and end)

Код Code	Данъци и социални осигуровки	Сектор Sector	Държавно управление General government	Централно държавно управление Central government
		връзки Relation	S13	S1311
D995A	Данъци върху продукти, които са определени, но вероятно несъбираеми	71	x	x
D995B	Други данъци върху производството, които са определени, но вероятно несъбираеми	72	x	x
D995C	Данъци върху дохода, които са определени, но вероятно несъбираеми	73	x	x
D995D	Други текущи данъци, които са определени, но вероятно несъбираеми	74	x	x
D995E	Фактически социалноосигурителни вноски на работодателя, които са определени, но вероятно несъбираеми	75	x	x
D995F	Фактически социалноосигурителни вноски на наетите лица, които са определени, но вероятно несъбираеми	76	x	x
D995G	Осигурителни вноски на самонаети и ненаети лица, които са определени, но вероятно несъбираеми	77	x	x
D995H	Данъци върху капитала, които са определени, но вероятно несъбираеми	78	x	x
ODB	**ОБЩО ПОСТЪПЛЕНИЯ ОТ ДАНЪЦИ И ОСИГУРИТЕЛНИ ВНОСКИ СЛЕД ПРИСПАДАНЕ НА СУМИТЕ, КОИТО СА ОПРЕДЕЛЕНИ, НО ВЕРОЯТНО НЕСЪБИРАЕМИ**	**79=1+35+54+59-70**	**19845.444**	**14431.579**
ODC	**ОБЩО ПОСТЪПЛЕНИЯ ОТ ДАНЪЦИ И ОСИГУРИТЕЛНИ ВНОСКИ (в т.ч. условните социалноосигурителни вноски) СЛЕД ПРИСПАДАНЕ НА СУМИТЕ, КОИТО СА ОПРЕДЕЛЕНИ, НО ВЕРОЯТНО НЕСЪБИРАЕМИ**	**80=1+35+54+59+69-70**	**19845.444**	**14431.579**

(Млн. левове)
(Million levs)

Местно държавно управление Local government	Социалноосигурителни фондове Social security funds	Институции на ЕС The Institutions of the European Union	Държавно управление и институции на ЕС General government and the Institutions of the EU	Taxes and social contributions
S1313	S1314	S212	S13P	
x	x	x	x	Taxes on products assessed but unlikely to be collected
x	x	x	x	Other taxes on production assessed but unlikely to be collected
x	x	x	x	Taxes on income assessed but unlikely to be collected
x	x	x	x	Other current taxes assessed but unlikely to be collected
x	x	x	x	Employers' actual social contributions assessed but unlikely to be collected
x	x	x	x	Employees' social contributions assessed but unlikely to be collected
x	x	x	x	Social contributions by self- and unemployed persons assessed but unlikely to be collected
x	x	x	x	Capital taxes assessed but unlikely to be collected
523.587	**4890.278**	**209.299**	**20054.743**	**TOTAL RECEIPTS FROM TAXES AND SOCIAL CONTRIBUTIONS AFTER DEDUCTION OF AMOUNTS ASSESSED BUT UNLIKELY TO BE COLLECTED**
523.587	**4890.278**	**209.299**	**20054.743**	**TOTAL RECEIPTS FROM TAXES AND SOCIAL CONTRIBUTIONS (including imputed social contributions) AFTER DEDUCTION OF AMOUNTS ASSESSED BUT UNLIKELY TO BE COLLECTED**

8.2.2. Видове данъци и социални осигуровки по подсектори на сектор „Държавно управление", 2008 година
Taxes and social contributions by sub-sectors of General government, 2008

Код Code	Данъци и социални осигуровки	Сектор Sector	Държавно управление General government	Централно държавно управление Central government
		връзки Relation	S13	S1311
D2	**Данъци върху производството и вноса**	**1=2+26**	**12082.541**	**11837.754**
D21	**Данъци върху продуктите**	**2=3+4+13**	**11712.793**	**11701.092**
D211	Данък добавена стойност	3	7450.984	7450.984
D212	Данъци и мита върху вноса, без ДДС	4=5+6	34.216	34.216
D2121	Мита върху вноса	5	x	x
D2122	**Данъци върху вноса, без ДДС и митата върху вноса**	**6=7+..+12**	**34.216**	**34.216**
D2122A	Такси върху внос на селскостопански продукти	7	2.523	2.523
D2122B	Парични компенсационни суми, начислявани върху вноса	8	x	x
D2122C	Акцизи върху вноса	9	31.693	31.693
D2122D	Данъци върху общите продажби	10	x	x
D2122E	Данъци върху специфични услуги	11	x	x
D2122F	Монополна печалба при вноса	12	x	x
D214	**Данъци върху продуктите, без ДДС и данъци върху вноса**	**13=14+..+25**	**4227.593**	**4215.892**
D214A	Акцизи и данъци върху потреблението от сделки в страната	14	4090.098	4090.098
D214B	Държавни таксови марки	15	1.421	1.421
D214C	Данъци върху финансови и капиталови операции	16	x	x
D214D	Данъци при регистриране на МПС	17	16.139	16.139
D214E	Данъци върху развлеченията	18	11.701	x
D214F	Данъци върху лотария, хазарт и залагания	19	108.233	108.233
D214G	Данъци върху застрахователни и презастрахователни премии	20	x	x
D214H	Други данъци върху специфични услуги	21	x	x
D214I	Данъци върху общите продажби или оборота	22	x	x
D214J	Печалби на фискални монополи	23	x	x
D214K	Мита и парични компенсационни суми върху износа	24	x	x
D214L	Други данъци върху продуктите, н.д.	25	x	x
D29	**Други данъци върху производството**	**26=27+..+34**	**369.748**	**136.661**
D29A	Данъци върху земя, сгради или други конструкции	27	137.103	x
D29B	Данъци върху използването на дълготрайни активи	28	94.779	x
D29C	Данък върху социалните разходи	29	17.622	17.622
D29D	Данъци върху международни операции	30	x	x
D29E	Бизнес и професионални лицензи	31	1.723	0.518
D29F	Данъци върху замърсяванията на околната среда	32	83.684	83.684
D29G	Компенсиране под нивото на ДДС (пропорционално данъчно облагане)	33	x	x
D29H	Други данъци върху производството, н.д.	34	34.837	34.837
D5	**Текущи данъци върху дохода, имуществото и други**	**35=36+47**	**4245.859**	**4195.933**
D51	**Данъци върху дохода**	**36=38+ 41+44+...+46**	**4208.106**	**4188.660**
D51M	Данъци върху дохода на физически лица или домакинства, включително от изменението в стойността на активите	37=38+39	2002.150	1982.704
D51A	Данъци върху дохода на физически лица или домакинства, с изключение на тези от изменението в стойността на активите	38	1921.184	1901.738

(Млн. левове)
(Million levs)

Местно държавно управление Local government	Социалноосигурителни фондове Social security funds	Институции на ЕС The Institutions of the European Union	Държавно управление и институции на ЕС General government and the Institutions of the EU	Taxes and social contributions
S1313	S1314	S212	S13P	
244.787	**x**	**271.556**	**12354.097**	**Taxes on production and imports**
11.701	**x**	**270.783**	**11983.576**	**Taxes on products**
x	x	102.772	7553.756	Value added type taxes
x	x	168.011	202.227	Taxes and duties on imports excluding VAT
x	x	168.011	168.011	Import duties
x	**x**	**x**	**34.216**	**Taxes on imports, excluding VAT and import duties**
x	x	x	2.523	Levies on imported agricultural products
x	x	x	x	Monetary compensatory amounts on imports
x	x	x	31.693	Excise duties
x	x	x	x	General sales taxes
x	x	x	x	Taxes on specific services
x	x	x	x	Profits of import monopolies
11.701	**x**	**x**	**4227.593**	**Taxes on products, except VAT and import taxes**
x	x	x	4090.098	Excise duties and consumption taxes
x	x	x	1.421	Stamp taxes
x	x	x	x	Taxes on financial and capital transactions
x	x	x	16.139	Car registration taxes
11.701	x	x	11.701	Taxes on entertainment
x	x	x	108.233	Taxes on lotteries, gambling and betting
x	x	x	x	Taxes on insurance premiums
x	x	x	x	Other taxes on specific services
x	x	x	x	General sales or turnover taxes
x	x	x	x	Profits of fiscal monopolies
x	x	x	x	Export duties and monetary comp. amounts on exports
x	x	x	x	Other taxes on products n.e.c.
233.086	**x**	**0.773**	**370.520**	**Other taxes on production**
137.103	x	x	137.103	Taxes on land, buildings or other structures
94.779	x	x	94.779	Taxes on the use of fixed assets
x	x	x	17.622	Total wage bill and payroll taxes
x	x	x	x	Taxes on international transactions
1.205	x	x	1.723	Business and professional licences
x	x	x	83.684	Taxes on pollution
x	x	x	x	Under-compensation of VAT (flat rate system)
x	x	0.773	35.610	Other taxes on production n.e.c.
49.926	**x**	**x**	**4245.859**	**Current taxes on income, wealth, etc.**
19.446	**x**	**x**	**4208.106**	**Taxes on income**
19.446	x	x	2002.150	Taxes on individual or household income including holding gains
19.446	x	x	1921.184	Taxes on individual or household income excluding holding gains

8.2.2. Видове данъци и социални осигуровки по подсектори на сектор „Държавно управление", 2008 година
Taxes and social contributions by sub-sectors of General government, 2008

(Продължение)
(Continued)

Код Code	Данъци и социални осигуровки	Сектор Sector	Държавно управление General government	Централно държавно управление Central government
		връзки Relation	S13	S1311
D51C1	Данъци върху дохода на физически лица или домакинства от изменението в стойността на активите	39	80.965	80.965
D51O	Данъци върху дохода или печалбите на корпорации, включително от изменението в стойността на активите	40=41+42	2185.829	2185.829
D51B	Данъци върху дохода и печалбите на корпорации, с изключение на тези от изменението в стойността на активите	41	2030.358	2030.358
D51C2	Данъци върху доходите на корпорации от изменението в стойността на активите	42	155.471	155.471
D51C3	Други данъци върху печалбата от изменението в стойността на активите	43	x	x
D51C	Данъци върху доходи и печалби от изменението в стойността на активите	44=39+42+43	236.436	236.436
D51D	Данъци върху печалбите от лотария или хазарт	45	x	x
D51E	Други данъци върху дохода, н.д.	46	20.128	20.128
D59	**Други текущи данъци**	**47=48+..+53**	**37.753**	**7.273**
D59A	Текущи данъци върху капитала	48	x	x
D59B	Данъци, плащани от физически лица или домакинства	49	x	x
D59C	Данъци върху разходите	50	x	x
D59D	Плащания от домакинства за разрешителни	51	7.273	7.273
D59E	Данъци върху международни операции	52	x	x
D59F	Други текущи данъци, н.д.	53	30.480	x
D91	**Данъци върху капитала**	**54=55+56+57**	**363.270**	**x**
D91A	Данъци върху капиталовите трансфери	55	363.270	x
D91B	Капиталови налози (случайни данъци върху активи или нетна стойност)	56	x	x
D91C	Други данъци върху капитала, н.д.	57	x	x
ODA	**ПОСТЪПЛЕНИЯ ОТ ДАНЪЦИ - ОБЩО**	**58=1+35+54**	**16691.671**	**16033.687**
D611	Фактически осигурителни вноски	59=60+63+66	5392.646	x
D6111	Фактически осигурителни вноски на работодателя	60=61+62	3336.606	x
D61111	Задължителни фактически осигурителни вноски на работодателя	61	3336.606	x
D61112	Доброволни осигурителни вноски на работодателя	62	x	x
D6112	Осигурителни вноски на наетите лица	63=64+65	1761.335	x
D61121	Задължителни осигурителни вноски на наетите лица	64	1761.335	x
D61122	Доброволни осигурителни вноски на наетите лица	65	x	x
D6113	Осигурителни вноски на самонаети и ненаети лица	66=67+68	294.704	x
D61131	Задължителни осигурителни вноски на самонаети и ненаети лица	67	294.704	x
D61132	Доброволни осигурителни вноски на самонаети и ненаети лица	68	x	x
D612	Условни социалноосигурителни вноски	69	x	x
D995	Капиталови трансфери от сектор „Държавно управление" за съответните сектори, представляващи данъци и социалноосигурителни вноски, които са определени, но вероятно несъбираеми	70=71+..+78	x	x
D995A	Данъци върху продукти, които са определени, но вероятно несъбираеми	71	x	x

(Млн. левове)
(Million levs)

Местно държавно управление Local government	Социалноосигурителни фондове Social security funds	Институции на ЕС The Institutions of the European Union	Държавно управление и институции на ЕС General government and the Institutions of the EU	Taxes and social contributions
S1313	S1314	S212	S13P	
x	x	x	80.965	Taxes on individual or household holding gains
x	x	x	2185.829	Taxes on the income or profits of corporations including holding gains
x	x	x	2030.358	Taxes on the income or profits of corporations excluding holding gains
x	x	x	155.471	Taxes on holding gains of corporations
x	x	x	x	Other taxes on holding gains
x	x	x	236.436	Taxes on holding gains
x	x	x	x	Taxes on winnings from lottery or gambling
x	x	x	20.128	Other taxes on income n.e.c.
30.480	**x**	**x**	**37.753**	**Other current taxes**
x	x	x	x	Current taxes on capital
x	x	x	x	Poll taxes
x	x	x	x	Expenditure taxes
x	x	x	7.273	Payments by households for licences
x	x	x	x	Taxes on international transactions
30.480	x	x	30.480	Other current taxes n.e.c.
363.270	**x**	**x**	**363.270**	**Capital Taxes**
363.270	x	x	363.270	Taxes on capital transfers
x	x	x	x	Capital levies
x	x	x	x	Other capital taxes n.e.c.
657.984	**x**	**271.556**	**16963.226**	**TOTAL TAX RECEIPTS**
x	5392.646	x	5392.646	Actual social contributions
x	3336.606	x	3336.606	Employers' actual social contributions
x	3336.606	x	3336.606	Compulsory employers' actual social contributions
x	x	x	x	Voluntary employers' actual social contributions
x	1761.335	x	1761.335	Employees' social contributions
x	1761.335	x	1761.335	Compulsory employees' social contributions
x	x	x	x	Voluntary employees' social contributions
x	294.704	x	294.704	Social contributions by self- and non-employed persons
x	294.704	x	294.704	Compulsory social contributions by self- and non-employed persons
x	x	x	x	Voluntary social contributions by self- and non-employed persons
x	x	x	x	Imputed social contributions
x	x	x	x	Capital transfers from General government to relevant sectors representing taxes and social contributions assessed but unlikely to be collected
x	x	x	x	Taxes on products assessed but unlikely to be collected

8.2.2. Видове данъци и социални осигуровки по подсектори на сектор „Държавно управление", 2008 година
Taxes and social contributions by sub-sectors of General government, 2008

(Продължение и край)
(Continued and end)

Код Code	Данъци и социални осигуровки	Сектор Sector	Държавно управление General government	Централно държавно управление Central government
		връзки Relation	S13	S1311
D995B	Други данъци върху производството, които са определени, но вероятно несъбираеми	72	x	x
D995C	Данъци върху дохода, които са определени, но вероятно несъбираеми	73	x	x
D995D	Други текущи данъци, които са определени, но вероятно несъбираеми	74	x	x
D995E	Фактически социалноосигурителни вноски на работодателя, които са определени, но вероятно несъбираеми	75	x	x
D995F	Фактически социалноосигурителни вноски на наетите лица, които са определени, но вероятно несъбираеми	76	x	x
D995G	Осигурителни вноски на самонаети и ненаети лица, които са определени, но вероятно несъбираеми	77	x	x
D995H	Данъци върху капитала, които са определени, но вероятно несъбираеми	78	x	x
ODB	**ОБЩО ПОСТЪПЛЕНИЯ ОТ ДАНЪЦИ И ОСИГУРИТЕЛНИ ВНОСКИ СЛЕД ПРИСПАДАНЕ НА СУМИТЕ, КОИТО СА ОПРЕДЕЛЕНИ, НО ВЕРОЯТНО НЕСЪБИРАЕМИ**	**79=1+35+54+59-70**	**22084.316**	**16033.687**
ODC	**ОБЩО ПОСТЪПЛЕНИЯ ОТ ДАНЪЦИ И ОСИГУРИТЕЛНИ ВНОСКИ (в т.ч. условните социалноосигурителни вноски) СЛЕД ПРИСПАДАНЕ НА СУМИТЕ, КОИТО СА ОПРЕДЕЛЕНИ, НО ВЕРОЯТНО НЕСЪБИРАЕМИ**	**80=1+35+54+59+69-70**	**22084.316**	**16033.687**

(Млн. левове)
(Million levs)

Местно държавно управление Local government	Социалноосигурителни фондове Social security funds	Институции на ЕС The Institutions of the European Union	Държавно управление и институции на ЕС General government and the Institutions of the EU	Taxes and social contributions
S1313	S1314	S212	S13P	
x	x	x	x	Other taxes on production assessed but unlikely to be collected
x	x	x	x	Taxes on income assessed but unlikely to be collected
x	x	x	x	Other current taxes assessed but unlikely to be collected
x	x	x	x	Employers' actual social contributions assessed but unlikely to be collected
x	x	x	x	Employees' social contributions assessed but unlikely to be collected
x	x	x	x	Social contributions by self- and unemployed persons assessed but unlikely to be collected
x	x	x	x	Capital taxes assessed but unlikely to be collected
657.984	**5392.646**	**271.556**	**22355.872**	**TOTAL RECEIPTS FROM TAXES AND SOCIAL CONTRIBUTIONS AFTER DEDUCTION OF AMOUNTS ASSESSED BUT UNLIKELY TO BE COLLECTED**
657.984	**5392.646**	**271.556**	**22355.872**	**TOTAL RECEIPTS FROM TAXES AND SOCIAL CONTRIBUTIONS (including imputed social contributions) AFTER DEDUCTION OF AMOUNTS ASSESSED BUT UNLIKELY TO BE COLLECTED**

8.2.3. Видове данъци и социални осигуровки по подсектори на сектор „Държавно управление", 2009 година
Taxes and social contributions by sub-sectors of General government, 2009

Код Code	Данъци и социални осигуровки	Сектор Sector	Държавно управление General government	Централно държавно управление Central government
		връзки Relation	S13	S1311
D2	**Данъци върху производството и вноса**	**1=2+26**	**10333.347**	**10028.247**
D21	**Данъци върху продуктите**	**2=3+4+13**	**9950.195**	**9936.787**
D211	Данък добавена стойност	3	6086.399	6086.399
D212	Данъци и мита върху вноса, без ДДС	4=5+6	28.330	28.330
D2121	Мита върху вноса	5	x	x
D2122	**Данъци върху вноса, без ДДС и митата върху вноса**	**6=7+..+12**	**28.330**	**28.330**
D2122A	Такси върху внос на селскостопански продукти	7	2.697	2.697
D2122B	Парични компенсационни суми, начислявани върху вноса	8	x	x
D2122C	Акцизи върху вноса	9	25.632	25.632
D2122D	Данъци върху общите продажби	10	x	x
D2122E	Данъци върху специфични услуги	11	x	x
D2122F	Монополна печалба при вноса	12	x	x
D214	**Данъци върху продуктите, без ДДС и данъци върху вноса**	**13=14+..+25**	**3835.467**	**3822.059**
D214A	Акцизи и данъци върху потреблението от сделки в страната	14	3700.151	3700.151
D214B	Държавни таксови марки	15	4.876	4.876
D214C	Данъци върху финансови и капиталови операции	16	x	x
D214D	Данъци при регистриране на МПС	17	10.106	10.106
D214E	Данъци върху развлеченията	18	13.408	x
D214F	Данъци върху лотария, хазарт и залагания	19	106.926	106.926
D214G	Данъци върху застрахователни и презастрахователни премии	20	x	x
D214H	Други данъци върху специфични услуги	21	x	x
D214I	Данъци върху общите продажби или оборота	22	x	x
D214J	Печалби на фискални монополи	23	x	x
D214K	Мита и парични компенсационни суми върху износа	24	x	x
D214L	Други данъци върху продуктите, н.д.	25	x	x
D29	**Други данъци върху производството**	**26=27+..+34**	**383.152**	**91.459**
D29A	Данъци върху земя, сгради или други конструкции	27	172.264	x
D29B	Данъци върху използването на дълготрайни активи	28	119.429	x
D29C	Данък върху социалните разходи	29	16.194	16.194
D29D	Данъци върху международни операции	30	x	x
D29E	Бизнес и професионални лицензи	31	0.481	0.481
D29F	Данъци върху замърсяванията на околната среда	32	46.376	46.376
D29G	Компенсиране под нивото на ДДС (пропорционално данъчно облагане)	33	x	x
D29H	Други данъци върху производството, н.д.	34	28.409	28.409
D5	**Текущи данъци върху дохода, имуществото и други**	**35=36+47**	**3832.595**	**3777.348**
D51	**Данъци върху дохода**	**36=38+ 41+44+...+46**	**3790.187**	**3769.512**
D51M	Данъци върху дохода на физически лица или домакинства, включително от изменението в стойността на активите	37=38+39	2025.767	2005.092
D51A	Данъци върху дохода на физически лица или домакинства, с изключение на тези от изменението в стойността на активите	38	1924.138	1903.463

(Млн. левове)
(Million levs)

Местно държавно управление Local government	Социалноосигурителни фондове Social security funds	Институции на ЕС The Institutions of the European Union	Държавно управление и институции на ЕС General government and the Institutions of the EU	Taxes and social contributions
S1313	S1314	S212	S13P	
305.101	**x**	**189.588**	**10522.935**	**Taxes on production and imports**
13.408	**x**	**188.800**	**10138.995**	**Taxes on products**
x	x	86.154	6172.553	Value added type taxes
x	x	102.646	130.976	Taxes and duties on imports excluding VAT
x	x	102.646	102.646	Import duties
x	**x**	**x**	**28.330**	**Taxes on imports, excluding VAT and import duties**
x	x	x	2.697	Levies on imported agricultural products
x	x	x	x	Monetary compensatory amounts on imports
x	x	x	25.632	Excise duties
x	x	x	x	General sales taxes
x	x	x	x	Taxes on specific services
x	x	x	x	Profits of import monopolies
13.408	**x**	**x**	**3835.467**	**Taxes on products, except VAT and import taxes**
x	x	x	3700.151	Excise duties and consumption taxes
x	x	x	4.876	Stamp taxes
x	x	x	x	Taxes on financial and capital transactions
x	x	x	10.106	Car registration taxes
13.408	x	x	13.408	Taxes on entertainment
x	x	x	106.926	Taxes on lotteries, gambling and betting
x	x	x	x	Taxes on insurance premiums
x	x	x	x	Other taxes on specific services
x	x	x	x	General sales or turnover taxes
x	x	x	x	Profits of fiscal monopolies
x	x	x	x	Export duties and monetary comp. amounts on exports
x	x	x	x	Other taxes on products n.e.c.
291.693	**x**	**0.788**	**383.940**	**Other taxes on production**
172.264	x	x	172.264	Taxes on land, buildings or other structures
119.429	x	x	119.429	Taxes on the use of fixed assets
x	x	x	16.194	Total wage bill and payroll taxes
x	x	x	x	Taxes on international transactions
x	x	x	0.481	Business and professional licences
x	x	x	46.376	Taxes on pollution
x	x	x	x	Under-compensation of VAT (flat rate system)
x	x	0.788	29.196	Other taxes on production n.e.c.
55.246	**x**	**x**	**3832.595**	**Current taxes on income, wealth, etc.**
20.675	**x**	**x**	**3790.187**	**Taxes on income**
20.675	x	x	2025.767	Taxes on individual or household income including holding gains
20.675	x	x	1924.138	Taxes on individual or household income excluding holding gains

8.2.3. Видове данъци и социални осигуровки по подсектори на сектор „Държавно управление", 2009 година
Taxes and social contributions by sub-sectors of General government, 2009

(Продължение)
(Continued)

Код Code	Данъци и социални осигуровки	Сектор Sector	Държавно управление General government	Централно държавно управление Central government
		връзки Relation	S13	S1311
D51C1	Данъци върху дохода на физически лица или домакинства от изменението в стойността на активите	39	101.629	101.629
D51O	Данъци върху дохода или печалбите на корпорации, включително от изменението в стойността на активите	40=41+42	1749.967	1749.967
D51B	Данъци върху дохода и печалбите на корпорации, с изключение на тези от изменението в стойността на активите	41	1610.333	1610.333
D51C2	Данъци върху доходите на корпорации от изменението в стойността на активите	42	139.634	139.634
D51C3	Други данъци върху печалбата от изменението в стойността на активите	43	x	x
D51C	Данъци върху доходи и печалби от изменението в стойността на активите	44=39+42+43	241.263	241.263
D51D	Данъци върху печалбите от лотария или хазарт	45	x	x
D51E	Други данъци върху дохода, н.д.	46	14.453	14.453
D59	**Други текущи данъци**	**47=48+..+53**	**42.407**	**7.836**
D59A	Текущи данъци върху капитала	48	x	x
D59B	Данъци, плащани от физически лица или домакинства	49	x	x
D59C	Данъци върху разходите	50	x	x
D59D	Плащания от домакинства за разрешителни	51	7.836	7.836
D59E	Данъци върху международни операции	52	x	x
D59F	Други текущи данъци, н.д.	53	34.571	x
D91	**Данъци върху капитала**	**54=55+56+57**	**190.835**	**x**
D91A	Данъци върху капиталовите трансфери	55	190.835	x
D91B	Капиталови налози (случайни данъци върху активи или нетна стойност)	56	x	x
D91C	Други данъци върху капитала, н.д.	57	x	x
ODA	**ПОСТЪПЛЕНИЯ ОТ ДАНЪЦИ - ОБЩО**	**58=1+35+54**	**14356.776**	**13805.595**
D611	Фактически осигурителни вноски	59=60+63+66	5273.073	x
D6111	Фактически осигурителни вноски на работодателя	60=61+62	3174.774	x
D61111	Задължителни фактически осигурителни вноски на работодателя	61	3174.774	x
D61112	Доброволни осигурителни вноски на работодателя	62	x	x
D6112	Осигурителни вноски на наетите лица	63=64+65	1790.286	x
D61121	Задължителни осигурителни вноски на наетите лица	64	1790.286	x
D61122	Доброволни осигурителни вноски на наетите лица	65	x	x
D6113	Осигурителни вноски на самонаети и ненаети лица	66=67+68	308.013	x
D61131	Задължителни осигурителни вноски на самонаети и ненаети лица	67	308.013	x
D61132	Доброволни осигурителни вноски на самонаети и ненаети лица	68	x	x
D612	Условни социалноосигурителни вноски	69	x	x
D995	Капиталови трансфери от сектор „Държавно управление" за съответните сектори, представляващи данъци и социалноосигурителни вноски, които са определени, но вероятно несъбираеми	70=71+..+78	x	x
D995A	Данъци върху продукти, които са определени, но вероятно несъбираеми	71	x	x

(Млн. левове)
(Million levs)

Местно държавно управление Local government	Социалноосигурителни фондове Social security funds	Институции на ЕС The Institutions of the European Union	Държавно управление и институции на ЕС General government and the Institutions of the EU	Taxes and social contributions
S1313	S1314	S212	S13P	
x	x	x	101.629	Taxes on individual or household holding gains
x	x	x	1749.967	Taxes on the income or profits of corporations including holding gains
x	x	x	1610.333	Taxes on the income or profits of corporations excluding holding gains
x	x	x	139.634	Taxes on holding gains of corporations
x	x	x	x	Other taxes on holding gains
x	x	x	241.263	Taxes on holding gains
x	x	x	x	Taxes on winnings from lottery or gambling
x	x	x	14.453	Other taxes on income n.e.c.
34.571	**x**	**x**	**42.407**	**Other current taxes**
x	x	x	x	Current taxes on capital
x	x	x	x	Poll taxes
x	x	x	x	Expenditure taxes
x	x	x	7.836	Payments by households for licences
x	x	x	x	Taxes on international transactions
34.571	x	x	34.571	Other current taxes n.e.c.
190.835	**x**	**x**	**190.835**	**Capital Taxes**
190.835	x	x	190.835	Taxes on capital transfers
x	x	x	x	Capital levies
x	x	x	x	Other capital taxes n.e.c.
551.182	**x**	**189.588**	**14546.364**	**TOTAL TAX RECEIPTS**
x	5273.073	x	5273.073	Actual social contributions
x	3174.774	x	3174.774	Employers' actual social contributions
x	3174.774	x	3174.774	Compulsory employers' actual social contributions
x	x	x	x	Voluntary employers' actual social contributions
x	1790.286	x	1790.286	Employees' social contributions
x	1790.286	x	1790.286	Compulsory employees' social contributions
x	x	x	x	Voluntary employees' social contributions
x	308.013	x	308.013	Social contributions by self- and non-employed persons
x	308.013	x	308.013	Compulsory social contributions by self- and non-employed persons
x	x	x	x	Voluntary social contributions by self- and non-employed persons
x	x	x	x	Imputed social contributions
x	x	x	x	Capital transfers from General government to relevant sectors representing taxes and social contributions assessed but unlikely to be collected
x	x	x	x	Taxes on products assessed but unlikely to be collected

8.2.3. Видове данъци и социални осигуровки по подсектори на сектор „Държавно управление", 2009 година
Taxes and social contributions by sub-sectors of General government, 2009

(Продължение и край)
(Continued and end)

Код Code	Данъци и социални осигуровки	Сектор Sector	Държавно управление General government	Централно държавно управление Central government
		връзки Relation	S13	S1311
D995B	Други данъци върху производството, които са определени, но вероятно несъбираеми	72	x	x
D995C	Данъци върху дохода, които са определени, но вероятно несъбираеми	73	x	x
D995D	Други текущи данъци, които са определени, но вероятно несъбираеми	74	x	x
D995E	Фактически социалноосигурителни вноски на работодателя, които са определени, но вероятно несъбираеми	75	x	x
D995F	Фактически социалноосигурителни вноски на наетите лица, които са определени, но вероятно несъбираеми	76	x	x
D995G	Осигурителни вноски на самонаети и ненаети лица, които са определени, но вероятно несъбираеми	77	x	x
D995H	Данъци върху капитала, които са определени, но вероятно несъбираеми	78	x	x
ODB	**ОБЩО ПОСТЪПЛЕНИЯ ОТ ДАНЪЦИ И ОСИГУРИТЕЛНИ ВНОСКИ СЛЕД ПРИСПАДАНЕ НА СУМИТЕ, КОИТО СА ОПРЕДЕЛЕНИ, НО ВЕРОЯТНО НЕСЪБИРАЕМИ**	**79=1+35+54+59-70**	**19629.849**	**13805.595**
ODC	**ОБЩО ПОСТЪПЛЕНИЯ ОТ ДАНЪЦИ И ОСИГУРИТЕЛНИ ВНОСКИ (в т.ч. условните социалноосигурителни вноски) СЛЕД ПРИСПАДАНЕ НА СУМИТЕ, КОИТО СА ОПРЕДЕЛЕНИ, НО ВЕРОЯТНО НЕСЪБИРАЕМИ**	**80=1+35+54+59+69-70**	**19629.849**	**13805.595**

(Млн. левове)
(Million levs)

Местно държавно управление Local government	Социалноосигурителни фондове Social security funds	Институции на ЕС The Institutions of the European Union	Държавно управление и институции на ЕС General government and the Institutions of the EU	Taxes and social contributions
S1313	S1314	S212	S13P	
x	x	x	x	Other taxes on production assessed but unlikely to be collected
x	x	x	x	Taxes on income assessed but unlikely to be collected
x	x	x	x	Other current taxes assessed but unlikely to be collected
x	x	x	x	Employers' actual social contributions assessed but unlikely to be collected
x	x	x	x	Employees' social contributions assessed but unlikely to be collected
x	x	x	x	Social contributions by self- and unemployed persons assessed but unlikely to be collected
x	x	x	x	Capital taxes assessed but unlikely to be collected
551.182	**5273.073**	**189.588**	**19819.437**	**TOTAL RECEIPTS FROM TAXES AND SOCIAL CONTRIBUTIONS AFTER DEDUCTION OF AMOUNTS ASSESSED BUT UNLIKELY TO BE COLLECTED**
551.182	**5273.073**	**189.588**	**19819.437**	**TOTAL RECEIPTS FROM TAXES AND SOCIAL CONTRIBUTIONS (including imputed social contributions) AFTER DEDUCTION OF AMOUNTS ASSESSED BUT UNLIKELY TO BE COLLECTED**

8.2.4. Видове данъци и социални осигуровки по подсектори на сектор „Държавно управление", 2010 година
Taxes and social contributions by sub-sectors of General government, 2010

Код Code	Данъци и социални осигуровки	Сектор Sector	Държавно управление General government	Централно държавно управление Central government
		връзки Relation	S13	S1311
D2	**Данъци върху производството и вноса**	**1=2+26**	**10471.598**	**10155.268**
D21	**Данъци върху продуктите**	**2=3+4+13**	**10077.600**	**10062.809**
D211	Данък добавена стойност	3	6362.430	6362.430
D212	Данъци и мита върху вноса, без ДДС	4=5+6	17.604	17.604
D2121	Мита върху вноса	5	x	x
D2122	**Данъци върху вноса, без ДДС и митата върху вноса**	**6=7+..+12**	**17.604**	**17.604**
D2122A	Такси върху внос на селскостопански продукти	7	3.221	3.221
D2122B	Парични компенсационни суми, начислявани върху вноса	8	x	x
D2122C	Акцизи върху вноса	9	14.383	14.383
D2122D	Данъци върху общите продажби	10	x	x
D2122E	Данъци върху специфични услуги	11	x	x
D2122F	Монополна печалба при вноса	12	x	x
D214	**Данъци върху продуктите, без ДДС и данъци върху вноса**	**13=14+..+25**	**3697.566**	**3682.775**
D214A	Акцизи и данъци върху потреблението от сделки в страната	14	3546.472	3546.472
D214B	Държавни таксови марки	15	4.258	4.258
D214C	Данъци върху финансови и капиталови операции	16	x	x
D214D	Данъци при регистриране на МПС	17	10.458	10.458
D214E	Данъци върху развлеченията	18	14.791	x
D214F	Данъци върху лотария, хазарт и залагания	19	121.588	121.588
D214G	Данъци върху застрахователни и презастрахователни премии	20	x	x
D214H	Други данъци върху специфични услуги	21	x	x
D214I	Данъци върху общите продажби или оборота	22	x	x
D214J	Печалби на фискални монополи	23	x	x
D214K	Мита и парични компенсационни суми върху износа	24	x	x
D214L	Други данъци върху продуктите, н.д.	25	x	x
D29	**Други данъци върху производството**	**26=27+..+34**	**393.998**	**92.458**
D29A	Данъци върху земя, сгради или други конструкции	27	192.003	x
D29B	Данъци върху използването на дълготрайни активи	28	109.536	x
D29C	Данък върху социалните разходи	29	15.494	15.494
D29D	Данъци върху международни операции	30	x	x
D29E	Бизнес и професионални лицензи	31	0.745	0.745
D29F	Данъци върху замърсяванията на околната среда	32	46.981	46.981
D29G	Компенсиране под нивото на ДДС (пропорционално данъчно облагане)	33	x	x
D29H	Други данъци върху производството, н.д.	34	29.240	29.240
D5	**Текущи данъци върху дохода, имуществото и други**	**35=36+47**	**3620.878**	**3550.757**
D51	**Данъци върху дохода**	**36=38+41+44+...+46**	**3559.241**	**3541.863**
D51M	Данъци върху дохода на физически лица или домакинства, включително от изменението в стойността на активите	37=38+39	2118.659	2101.280
D51A	Данъци върху дохода на физически лица или домакинства, с изключение на тези от изменението в стойността на активите	38	2025.661	2008.283

(Млн. левове)
(Million levs)

Местно държавно управление Local government	Социалноосигурителни фондове Social security funds	Институции на ЕС The Institutions of the European Union	Държавно управление и институции на ЕС General government and the Institutions of the EU	Taxes and social contributions
S1313	S1314	S212	S13P	
316.330	**x**	**172.935**	**10644.533**	**Taxes on production and imports**
14.791	**x**	**172.145**	**10249.745**	**Taxes on products**
x	x	89.957	6452.387	Value added type taxes
x	x	82.188	99.792	Taxes and duties on imports excluding VAT
x	x	82.188	82.188	Import duties
x	**x**	**x**	**17.604**	**Taxes on imports, excluding VAT and import duties**
x	x	x	3.221	Levies on imported agricultural products
x	x	x	x	Monetary compensatory amounts on imports
x	x	x	14.383	Excise duties
x	x	x	x	General sales taxes
x	x	x	x	Taxes on specific services
x	x	x	x	Profits of import monopolies
14.791	**x**	**x**	**3697.566**	**Taxes on products, except VAT and import taxes**
x	x	x	3546.472	Excise duties and consumption taxes
x	x	x	4.258	Stamp taxes
x	x	x	x	Taxes on financial and capital transactions
x	x	x	10.458	Car registration taxes
14.791	x	x	14.791	Taxes on entertainment
x	x	x	121.588	Taxes on lotteries, gambling and betting
x	x	x	x	Taxes on insurance premiums
x	x	x	x	Other taxes on specific services
x	x	x	x	General sales or turnover taxes
x	x	x	x	Profits of fiscal monopolies
x	x	x	x	Export duties and monetary comp. amounts on exports
x	x	x	x	Other taxes on products n.e.c.
301.539	**x**	**0.790**	**394.788**	**Other taxes on production**
192.003	x	x	192.003	Taxes on land, buildings or other structures
109.536	x	x	109.536	Taxes on the use of fixed assets
x	x	x	15.494	Total wage bill and payroll taxes
x	x	x	x	Taxes on international transactions
x	x	x	0.745	Business and professional licences
x	x	x	46.981	Taxes on pollution
x	x	x	x	Under-compensation of VAT (flat rate system)
x	x	0.790	30.030	Other taxes on production n.e.c.
70.122	**x**	**x**	**3620.878**	**Current taxes on income, wealth, etc.**
17.378	**x**	**x**	**3559.241**	**Taxes on income**
17.378	x	x	2118.659	Taxes on individual or household income including holding gains
17.378	x	x	2025.661	Taxes on individual or household income excluding holding gains

8.2.4. Видове данъци и социални осигуровки по подсектори на сектор „Държавно управление", 2010 година
Taxes and social contributions by sub-sectors of General government, 2010

(Продължение)
(Continued)

Код Code	Данъци и социални осигуровки	Сектор Sector	Държавно управление General government	Централно държавно управление Central government
		връзки Relation	S13	S1311
D51C1	Данъци върху дохода на физически лица или домакинства от изменението в стойността на активите	39	92.997	92.997
D51O	Данъци върху дохода или печалбите на корпорации, включително от изменението в стойността на активите	40=41+42	1427.656	1427.656
D51B	Данъци върху дохода и печалбите на корпорации, с изключение на тези от изменението в стойността на активите	41	1279.766	1279.766
D51C2	Данъци върху доходите на корпорации от изменението в стойността на активите	42	147.891	147.891
D51C3	Други данъци върху печалбата от изменението в стойността на активите	43	x	x
D51C	Данъци върху доходи и печалби от изменението в стойността на активите	44=39+42+43	240.888	240.888
D51D	Данъци върху печалбите от лотария или хазарт	45	x	x
D51E	Други данъци върху дохода, н.д.	46	12.926	12.926
D59	**Други текущи данъци**	**47=48+..+53**	**61.637**	**8.894**
D59A	Текущи данъци върху капитала	48	x	x
D59B	Данъци, плащани от физически лица или домакинства	49	x	x
D59C	Данъци върху разходите	50	x	x
D59D	Плащания от домакинства за разрешителни	51	8.894	8.894
D59E	Данъци върху международни операции	52	x	x
D59F	Други текущи данъци, н.д.	53	52.743	x
D91	**Данъци върху капитала**	**54=55+56+57**	**169.728**	**x**
D91A	Данъци върху капиталовите трансфери	55	169.728	x
D91B	Капиталови налози (случайни данъци върху активи или нетна стойност)	56	x	x
D91C	Други данъци върху капитала, н.д.	57	x	x
ODA	**ПОСТЪПЛЕНИЯ ОТ ДАНЪЦИ - ОБЩО**	**58=1+35+54**	**14262.204**	**13706.024**
D611	Фактически осигурителни вноски	59=60+63+66	4969.795	x
D6111	Фактически осигурителни вноски на работодателя	60=61+62	3174.433	x
D61111	Задължителни фактически осигурителни вноски на работодателя	61	3174.433	x
D61112	Доброволни осигурителни вноски на работодателя	62	x	x
D6112	Осигурителни вноски на наетите лица	63=64+65	1404.444	x
D61121	Задължителни осигурителни вноски на наетите лица	64	1404.444	x
D61122	Доброволни осигурителни вноски на наетите лица	65	x	x
D6113	Осигурителни вноски на самонаети и ненаети лица	66=67+68	390.918	x
D61131	Задължителни осигурителни вноски на самонаети и ненаети лица	67	390.918	x
D61132	Доброволни осигурителни вноски на самонаети и ненаети лица	68	x	x
D612	Условни социалноосигурителни вноски	69	x	x
D995	Капиталови трансфери от сектор „Държавно управление" за съответните сектори, представляващи данъци и социалноосигурителни вноски, които са определени, но вероятно несъбираеми	70=71+..+78	x	x
D995A	Данъци върху продукти, които са определени, но вероятно несъбираеми	71	x	x

(Млн. левове)
(Million levs)

Местно държавно управление Local government	Социалноосигурителни фондове Social security funds	Институции на ЕС The Institutions of the European Union	Държавно управление и институции на ЕС General government and the Institutions of the EU	Taxes and social contributions
S1313	S1314	S212	S13P	
x	x	x	92.997	Taxes on individual or household holding gains
x	x	x	1427.656	Taxes on the income or profits of corporations including holding gains
x	x	x	1279.766	Taxes on the income or profits of corporations excluding holding gains
x	x	x	147.891	Taxes on holding gains of corporations
x	x	x	x	Other taxes on holding gains
x	x	x	240.888	Taxes on holding gains
x	x	x	x	Taxes on winnings from lottery or gambling
x	x	x	12.926	Other taxes on income n.e.c.
52.743	**x**	**x**	**61.637**	**Other current taxes**
x	x	x	x	Current taxes on capital
x	x	x	x	Poll taxes
x	x	x	x	Expenditure taxes
x	x	x	8.894	Payments by households for licences
x	x	x	x	Taxes on international transactions
52.743	x	x	52.743	Other current taxes n.e.c.
169.728	**x**	**x**	**169.728**	**Capital Taxes**
169.728	x	x	169.728	Taxes on capital transfers
x	x	x	x	Capital levies
x	x	x	x	Other capital taxes n.e.c.
556.179	**x**	**172.935**	**14435.139**	**TOTAL TAX RECEIPTS**
x	4969.795	x	4969.795	Actual social contributions
x	3174.433	x	3174.433	Employers' actual social contributions
x	3174.433	x	3174.433	Compulsory employers' actual social contributions
x	x	x	x	Voluntary employers' actual social contributions
x	1404.444	x	1404.444	Employees' social contributions
x	1404.444	x	1404.444	Compulsory employees' social contributions
x	x	x	x	Voluntary employees' social contributions
x	390.918	x	390.918	Social contributions by self- and non-employed persons
x	390.918	x	390.918	Compulsory social contributions by self- and non-employed persons
x	x	x	x	Voluntary social contributions by self- and non-employed persons
x	x	x	x	Imputed social contributions
x	x	x	x	Capital transfers from General government to relevant sectors representing taxes and social contributions assessed but unlikely to be collected
x	x	x	x	Taxes on products assessed but unlikely to be collected

8.2.4. Видове данъци и социални осигуровки по подсектори на сектор „Държавно управление", 2010 година
Taxes and social contributions by sub-sectors of General government, 2010

(Продължение и край)
(Continued and end)

Код Code	Данъци и социални осигуровки	Сектор Sector	Държавно управление General government	Централно държавно управление Central government
		връзки Relation	S13	S1311
D995B	Други данъци върху производството, които са определени, но вероятно несъбираеми	72	x	x
D995C	Данъци върху дохода, които са определени, но вероятно несъбираеми	73	x	x
D995D	Други текущи данъци, които са определени, но вероятно несъбираеми	74	x	x
D995E	Фактически социалноосигурителни вноски на работодателя, които са определени, но вероятно несъбираеми	75	x	x
D995F	Фактически социалноосигурителни вноски на наетите лица, които са определени, но вероятно несъбираеми	76	x	x
D995G	Осигурителни вноски на самонаети и ненаети лица, които са определени, но вероятно несъбираеми	77	x	x
D995H	Данъци върху капитала, които са определени, но вероятно несъбираеми	78	x	x
ODB	**ОБЩО ПОСТЪПЛЕНИЯ ОТ ДАНЪЦИ И ОСИГУРИТЕЛНИ ВНОСКИ СЛЕД ПРИСПАДАНЕ НА СУМИТЕ, КОИТО СА ОПРЕДЕЛЕНИ, НО ВЕРОЯТНО НЕСЪБИРАЕМИ**	**79=1+35+54+59-70**	**19231.999**	**13706.024**
ODC	**ОБЩО ПОСТЪПЛЕНИЯ ОТ ДАНЪЦИ И ОСИГУРИТЕЛНИ ВНОСКИ (в т.ч. условните социалноосигурителни вноски) СЛЕД ПРИСПАДАНЕ НА СУМИТЕ, КОИТО СА ОПРЕДЕЛЕНИ, НО ВЕРОЯТНО НЕСЪБИРАЕМИ**	**80=1+35+54+59+69-70**	**19231.999**	**13706.024**

(Млн. левове)
(Million levs)

Местно държавно управление Local government	Социалноосигурителни фондове Social security funds	Институции на ЕС The Institutions of the European Union	Държавно управление и институции на ЕС General government and the Institutions of the EU	Taxes and social contributions
S1313	S1314	S212	S13P	
x	x	x	x	Other taxes on production assessed but unlikely to be collected
x	x	x	x	Taxes on income assessed but unlikely to be collected
x	x	x	x	Other current taxes assessed but unlikely to be collected
x	x	x	x	Employers' actual social contributions assessed but unlikely to be collected
x	x	x	x	Employees' social contributions assessed but unlikely to be collected
x	x	x	x	Social contributions by self- and unemployed persons assessed but unlikely to be collected
x	x	x	x	Capital taxes assessed but unlikely to be collected
556.179	**4969.795**	**172.935**	**19404.934**	**TOTAL RECEIPTS FROM TAXES AND SOCIAL CONTRIBUTIONS AFTER DEDUCTION OF AMOUNTS ASSESSED BUT UNLIKELY TO BE COLLECTED**
556.179	**4969.795**	**172.935**	**19404.934**	**TOTAL RECEIPTS FROM TAXES AND SOCIAL CONTRIBUTIONS (including imputed social contributions) AFTER DEDUCTION OF AMOUNTS ASSESSED BUT UNLIKELY TO BE COLLECTED**

8.2.5. Видове данъци и социални осигуровки по подсектори на сектор „Държавно управление", 2011 година
Taxes and social contributions by sub-sectors of General government, 2011

Код Code	Данъци и социални осигуровки	Сектор Sector	Държавно управление General government	Централно държавно управление Central government
		връзки Relation	S13	S1311
D2	**Данъци върху производството и вноса**	**1=2+26**	**10939.299**	**10617.387**
D21	**Данъци върху продуктите**	**2=3+4+13**	**10526.341**	**10513.196**
D211	Данък добавена стойност	3	6474.525	6474.525
D212	Данъци и мита върху вноса, без ДДС	4=5+6	17.691	17.691
D2121	Мита върху вноса	5	x	x
D2122	**Данъци върху вноса, без ДДС и митата върху вноса**	**6=7+..+12**	**17.691**	**17.691**
D2122A	Такси върху внос на селскостопански продукти	7	2.805	2.805
D2122B	Парични компенсационни суми, начислявани върху вноса	8	x	x
D2122C	Акцизи върху вноса	9	14.886	14.886
D2122D	Данъци върху общите продажби	10	x	x
D2122E	Данъци върху специфични услуги	11	x	x
D2122F	Монополна печалба при вноса	12	x	x
D214	**Данъци върху продуктите, без ДДС и данъци върху вноса**	**13=14+..+25**	**4034.125**	**4020.980**
D214A	Акцизи и данъци върху потреблението от сделки в страната	14	3857.632	3857.632
D214B	Държавни таксови марки	15	8.337	8.337
D214C	Данъци върху финансови и капиталови операции	16	x	x
D214D	Данъци при регистриране на МПС	17	8.981	8.981
D214E	Данъци върху развлеченията	18	x	x
D214F	Данъци върху лотария, хазарт и залагания	19	120.488	120.488
D214G	Данъци върху застрахователни и презастрахователни премии	20	25.543	25.543
D214H	Други данъци върху специфични услуги	21	13.145	x
D214I	Данъци върху общите продажби или оборота	22	x	x
D214J	Печалби на фискални монополи	23	x	x
D214K	Мита и парични компенсационни суми върху износа	24	x	x
D214L	Други данъци върху продуктите, н.д.	25	x	x
D29	**Други данъци върху производството**	**26=27+..+34**	**412.958**	**104.191**
D29A	Данъци върху земя, сгради или други конструкции	27	226.623	x
D29B	Данъци върху използването на дълготрайни активи	28	82.144	x
D29C	Данък върху социалните разходи	29	15.172	15.172
D29D	Данъци върху международни операции	30	x	x
D29E	Бизнес и професионални лицензи	31	0.585	0.585
D29F	Данъци върху замърсяванията на околната среда	32	59.249	59.249
D29G	Компенсиране под нивото на ДДС (пропорционално данъчно облагане)	33	x	x
D29H	Други данъци върху производството, н.д.	34	29.185	29.185
D5	**Текущи данъци върху дохода, имуществото и други**	**35=36+47**	**3713.341**	**3608.506**
D51	**Данъци върху дохода**	**36=38+41+44+...+46**	**3617.270**	**3599.922**
D51M	Данъци върху дохода на физически лица или домакинства, включително от изменението в стойността на активите	37=38+39	2181.302	2163.954
D51A	Данъци върху дохода на физически лица или домакинства, с изключение на тези от изменението в стойността на активите	38	2061.806	2044.459
D51C1	Данъци върху дохода на физически лица или домакинства от изменението в стойността на активите	39	119.495	119.495

(Млн. левове)
(Million levs)

Местно държавно управление Local government	Социалноосигурителни фондове Social security funds	Институции на ЕС The Institutions of the European Union	Държавно управление и институции на ЕС General government and the Institutions of the EU	Taxes and social contributions
S1313	S1314	S212	S13P	
321.912	**x**	**196.303**	**11135.602**	**Taxes on production and imports**
x	**x**	**195.518**	**10721.859**	**Taxes on products**
x	x	100.132	6574.658	Value added type taxes
x	x	95.385	113.076	Taxes and duties on imports excluding VAT
x	x	95.385	95.385	Import duties
x	**x**	**x**	**17.691**	**Taxes on imports, excluding VAT and import duties**
x	x	x	2.805	Levies on imported agricultural products
x	x	x	x	Monetary compensatory amounts on imports
x	x	x	14.886	Excise duties
x	x	x	x	General sales taxes
x	x	x	x	Taxes on specific services
x	x	x	x	Profits of import monopolies
13.145	**x**	**x**	**4034.125**	**Taxes on products, except VAT and import taxes**
x	x	x	3857.632	Excise duties and consumption taxes
x	x	x	8.337	Stamp taxes
x	x	x	x	Taxes on financial and capital transactions
x	x	x	8.981	Car registration taxes
x	x	x	x	Taxes on entertainment
x	x	x	120.488	Taxes on lotteries, gambling and betting
x	x	x	25.543	Taxes on insurance premiums
13.145	x	x	13.145	Other taxes on specific services
x	x	x	x	General sales or turnover taxes
x	x	x	x	Profits of fiscal monopolies
x	x	x	x	Export duties and monetary comp. amounts on exports
x	x	x	x	Other taxes on products n.e.c.
308.767	**x**	**0.785**	**413.743**	**Other taxes on production**
226.623	x	x	226.623	Taxes on land, buildings or other structures
82.144	x	x	82.144	Taxes on the use of fixed assets
x	x	x	15.172	Total wage bill and payroll taxes
x	x	x	x	Taxes on international transactions
x	x	x	0.585	Business and professional licences
x	x	x	59.249	Taxes on pollution
x	x	x	x	Under-compensation of VAT (flat rate system)
x	x	0.785	29.970	Other taxes on production n.e.c.
104.835	**x**	**x**	**3713.341**	**Current taxes on income, wealth, etc.**
17.348	**x**	**x**	**3617.270**	**Taxes on income**
17.348	x	x	2181.302	Taxes on individual or household income including holding gains
17.348	x	x	2061.806	Taxes on individual or household income excluding holding gains
x	x	x	119.495	Taxes on individual or household holding gains

8.2.5. Видове данъци и социални осигуровки по подсектори на сектор „Държавно управление", 2011 година
Taxes and social contributions by sub-sectors of General government, 2011

(Продължение)
(Continued)

Код Code	Данъци и социални осигуровки	Сектор Sector	Държавно управление General government	Централно държавно управление Central government
		връзки Relation	S13	S1311
D51O	Данъци върху дохода или печалбите на корпорации, включително от изменението в стойността на активите	40=41+42	1420.810	1420.810
D51B	Данъци върху дохода и печалбите на корпорации, с изключение на тези от изменението в стойността на активите	41	1326.630	1326.630
D51C2	Данъци върху доходите на корпорации от изменението в стойността на активите	42	94.181	94.181
D51C3	Други данъци върху печалбата от изменението в стойността на активите	43	x	x
D51C	Данъци върху доходи и печалби от изменението в стойността на активите	44=39+42+43	213.676	213.676
D51D	Данъци върху печалбите от лотария или хазарт	45	x	x
D51E	Други данъци върху дохода, н.д.	46	15.158	15.158
D59	**Други текущи данъци**	**47=48+..+53**	**96.071**	**8.584**
D59A	Текущи данъци върху капитала	48	x	x
D59B	Данъци, плащани от физически лица или домакинства	49	x	x
D59C	Данъци върху разходите	50	x	x
D59D	Плащания от домакинства за разрешителни	51	8.584	8.584
D59E	Данъци върху международни операции	52	x	x
D59F	Други текущи данъци, н.д.	53	87.487	x
D91	**Данъци върху капитала**	**54=55+56+57**	**189.476**	**x**
D91A	Данъци върху капиталовите трансфери	55	189.476	x
D91B	Капиталови налози (случайни данъци върху активи или нетна стойност)	56	x	x
D91C	Други данъци върху капитала, н.д.	57	x	x
ODA	**ПОСТЪПЛЕНИЯ ОТ ДАНЪЦИ - ОБЩО**	**58=1+35+54**	**14842.115**	**14225.893**
D611	Фактически осигурителни вноски	59=60+63+66	5509.588	x
D6111	Фактически осигурителни вноски на работодателя	60=61+62	3576.875	x
D61111	Задължителни фактически осигурителни вноски на работодателя	61	3576.875	x
D61112	Доброволни осигурителни вноски на работодателя	62	x	x
D6112	Осигурителни вноски на наетите лица	63=64+65	1539.608	x
D61121	Задължителни осигурителни вноски на наетите лица	64	1539.608	x
D61122	Доброволни осигурителни вноски на наетите лица	65	x	x
D6113	Осигурителни вноски на самонаети и ненаети лица	66=67+68	393.105	x
D61131	Задължителни осигурителни вноски на самонаети и ненаети лица	67	393.105	x
D61132	Доброволни осигурителни вноски на самонаети и ненаети лица	68	x	x
D612	Условни социалноосигурителни вноски	69	x	x
D995	Капиталови трансфери от сектор „Държавно управление" за съответните сектори, представляващи данъци и социалноосигурителни вноски, които са определени, но вероятно несъбираеми	70=71+..+78	x	x
D995A	Данъци върху продукти, които са определени, но вероятно несъбираеми	71	x	x
D995B	Други данъци върху производството, които са определени, но вероятно несъбираеми	72	x	x

(Млн. левове)
(Million levs)

Местно държавно управление Local government	Социалноосигурителни фондове Social security funds	Институции на ЕС The Institutions of the European Union	Държавно управление и институции на ЕС General government and the Institutions of the EU	Taxes and social contributions
S1313	S1314	S212	S13P	
x	x	x	1420.810	Taxes on the income or profits of corporations including holding gains
x	x	x	1326.630	Taxes on the income or profits of corporations excluding holding gains
x	x	x	94.181	Taxes on holding gains of corporations
x	x	x	x	Other taxes on holding gains
x	x	x	213.676	Taxes on holding gains
x	x	x	x	Taxes on winnings from lottery or gambling
x	x	x	15.158	Other taxes on income n.e.c.
87.487	**x**	**x**	**96.071**	**Other current taxes**
x	x	x	x	Current taxes on capital
x	x	x	x	Poll taxes
x	x	x	x	Expenditure taxes
x	x	x	8.584	Payments by households for licences
x	x	x	x	Taxes on international transactions
87.487	x	x	87.487	Other current taxes n.e.c.
189.476	**x**	**x**	**189.476**	**Capital Taxes**
189.476	x	x	189.476	Taxes on capital transfers
x	x	x	x	Capital levies
x	x	x	x	Other capital taxes n.e.c.
616.223	**x**	**196.303**	**15038.418**	**TOTAL TAX RECEIPTS**
x	5509.588	x	5509.588	Actual social contributions
x	3576.875	x	3576.875	Employers' actual social contributions
x	3576.875	x	3576.875	Compulsory employers' actual social contributions
x	x	x	x	Voluntary employers' actual social contributions
x	1539.608	x	1539.608	Employees' social contributions
x	1539.608	x	1539.608	Compulsory employees' social contributions
x	x	x	x	Voluntary employees' social contributions
x	393.105	x	393.105	Social contributions by self- and non-employed persons
x	393.105	x	393.105	Compulsory social contributions by self- and non-employed persons
x	x	x	x	Voluntary social contributions by self- and non-employed persons
x	x	x	x	Imputed social contributions
x	x	x	x	Capital transfers from General government to relevant sectors representing taxes and social contributions assessed but unlikely to be collected
x	x	x	x	Taxes on products assessed but unlikely to be collected
x	x	x	x	Other taxes on production assessed but unlikely to be collected

8.2.5. Видове данъци и социални осигуровки по подсектори на сектор „Държавно управление", 2011 година
Taxes and social contributions by sub-sectors of General government, 2011

(Продължение и край)
(Continued and end)

Код Code	Данъци и социални осигуровки	Сектор Sector	Държавно управление General government	Централно държавно управление Central government
		връзки Relation	S13	S1311
D995C	Данъци върху дохода, които са определени, но вероятно несъбираеми	73	x	x
D995D	Други текущи данъци, които са определени, но вероятно несъбираеми	74	x	x
D995E	Фактически социалноосигурителни вноски на работодателя, които са определени, но вероятно несъбираеми	75	x	x
D995F	Фактически социалноосигурителни вноски на наетите лица, които са определени, но вероятно несъбираеми	76	x	x
D995G	Осигурителни вноски на самонаети и ненаети лица, които са определени, но вероятно несъбираеми	77	x	x
D995H	Данъци върху капитала, които са определени, но вероятно несъбираеми	78	x	x
ODB	**ОБЩО ПОСТЪПЛЕНИЯ ОТ ДАНЪЦИ И ОСИГУРИТЕЛНИ ВНОСКИ СЛЕД ПРИСПАДАНЕ НА СУМИТЕ, КОИТО СА ОПРЕДЕЛЕНИ, НО ВЕРОЯТНО НЕСЪБИРАЕМИ**	**79=1+35+54+59-70**	**20351.704**	**14225.893**
ODC	**ОБЩО ПОСТЪПЛЕНИЯ ОТ ДАНЪЦИ И ОСИГУРИТЕЛНИ ВНОСКИ (в т.ч. условните социалноосигурителни вноски) СЛЕД ПРИСПАДАНЕ НА СУМИТЕ, КОИТО СА ОПРЕДЕЛЕНИ, НО ВЕРОЯТНО НЕСЪБИРАЕМИ**	**80=1+35+54+59+69-70**	**20351.704**	**14225.893**

(Млн. левове)
(Million levs)

Местно държавно управление Local government	Социалноосигурителни фондове Social security funds	Институции на ЕС The Institutions of the European Union	Държавно управление и институции на ЕС General government and the Institutions of the EU	Taxes and social contributions
S1313	S1314	S212	S13P	
x	x	x	x	Taxes on income assessed but unlikely to be collected
x	x	x	x	Other current taxes assessed but unlikely to be collected
x	x	x	x	Employers' actual social contributions assessed but unlikely to be collected
x	x	x	x	Employees' social contributions assessed but unlikely to be collected
x	x	x	x	Social contributions by self- and unemployed persons assessed but unlikely to be collected
x	x	x	x	Capital taxes assessed but unlikely to be collected
616.223	**5509.588**	**196.303**	**20548.006**	**TOTAL RECEIPTS FROM TAXES AND SOCIAL CONTRIBUTIONS AFTER DEDUCTION OF AMOUNTS ASSESSED BUT UNLIKELY TO BE COLLECTED**
616.223	**5509.588**	**196.303**	**20548.006**	**TOTAL RECEIPTS FROM TAXES AND SOCIAL CONTRIBUTIONS (including imputed social contributions) AFTER DEDUCTION OF AMOUNTS ASSESSED BUT UNLIKELY TO BE COLLECTED**

8.3.1. Разходи на сектор „Държавно управление" по функции, 2010 година
General government expenditure by function, 2010

Код на функцията по КОФОГ COFOG Code	ТРАНСАКЦИИ	Бруто образуване на капитал плюс придобиване минус намаление на нефинансови непроизведени активи Gross capital formation plus Acquisitions less disposals of non-financial non-produced assets	Бруто образуване на капитала Gross capital formation		Придобиване минус намаление на нефинансови непроизведени активи Acquisitions les disposals of non-financial non-produced assets	Компенсация на наетите Compensation of employees	Субсидии Subsidies	Доход от собственост Property income	Социални помощи без социални трансфери в натура и социални трансфери в натура, свързани с разходи върху производството за пазарни производители и съпъстващи домакинствата, платени Social benefits other than social transfers in kind and social transfers in kind related to expenditure on products supplied to households via market producers, payable
			общо total	от него бруто образуване на основен капитал of which: Gross fixed capital formation					
	Код на трансакциите по ESA `95	TRP5+TRK2	TRP5	TRP51	TRK2	TRD1	TRD3	TRD4	TRD62+TRD6311+ TRD63121+TRD63131
CG010	**Общофункционално управление на държавата**	**302**	**304**	**297**	**-1**	**811**	**3**	**428**	**.**
CG0101	Органи на изпълнителната и законодателната власт, финансови и фискални въпроси, външни работи	148	150	150	-1	674	1	0	.
CG0102	Икономическа помощ от чужди страни	0	0	0	.	1	-	.	.
CG0103	Услуги с общо предназначение	129	129	122	.	31	2	-	-
CG0104	Фундаментални научни изследвания	25	25	25	.	105	1	-	-
CG0105	Приложни научни изследвания в областта на общофункционалното управление на държавата	.	.	.	.	.	.	.	-
CG0106	Общофункционално управление на държавата, н.д.	.	.	.	.	1	-	.	-
CG0107	Операции по държавния дълг	-	-	-	-	-	-	428	-
CG0108	Трансфери от общ характер между различни равнища на държавното управление	.	.	.	.	.	.	.	.
CG020	**Отбрана**	**412**	**412**	**412**	**.**	**661**	**.**	**.**	**.**
CG0201	Въоръжени сили	406	406	406	.	649	.	.	.
CG0202	Гражданска защита	.	.	.	.	.	.	.	.
CG0203	Военна помощ от чужди страни	.	.	.	.	.	.	.	.
CG0204	Приложни научни изследвания в областта на отбраната	-	-	-	-	-	-	-	-
CG0205	Отбрана, н.д.	6	6	6	.	12	.	.	-
CG030	**Обществен ред и сигурност**	**137**	**137**	**137**	**.**	**1456**	**2**	**.**	**-**
CG0301	Услуги на полицията	72	72	72	.	740	.	.	-
CG0302	Услуги на пожарната и аварийната безопасност	33	33	33	.	111	2	.	-
CG0303	Съдебна власт	.	.	.	.	.	.	.	-
CG0304	Затвори	2	2	2	.	67	.	.	-
CG0305	Приложни научни изследвания в областта на обществения ред и сигурността	0	0	0	-	8	-	-	-
CG0306	Обществен ред и сигурност, н.д.	29	29	29	.	530	.	.	-
CG040	**Дейности в областта на икономиката**	**1348**	**1326**	**1326**	**21**	**603**	**790**	**.**	**12**
CG0401	Общи дейности в областта на икономиката, търговията и труда	76	82	82	-6	131	17	.	12
CG0402	Селско, горско, рибно и ловно стопанство	7	7	7	.	112	326	.	-
CG0403	Горива и енергия	2	2	2	.	1	161	.	-
CG0404	Добивна промишленост, преработваща промишленост и строителство	2	2	2	.	16	3	.	-

(Млн. левове)
(Million levs)

Междинно потребление плюс Други данъци върху производството плюс Текущи данъци върху дохода, имуществото и други плюс Корекция в изменението на нетната стойност на активите на домакинствата в резервите на пенсионните фондове Intermediate consumption plus Other taxes on production plus Current taxes on income, wealth, etc. plus Adjustment for the change in net equity of households in pension funds reserves	Междинно потребление Intermediate consumption	Други данъци върху производството плюс Текущи данъци върху дохода, имуществото и други плюс Корекция в изменението на нетната стойност на активите на домакинствата в резервите на пенсионните фондове Other taxes on production plus Current taxes on income, wealth, etc. plus Adjustment for the change in net equity of households in pension funds reserves	Други текущи трансфери Other current transfers	Капиталови трансфери Capital transfers: общо total	Капиталови трансфери Capital transfers: от тях инвестиционни субсидии of which: Investment grants	Общо разходи Total expenditure	Разходи за крайно потребление Final consumption expenditure	TRANSACTION
TRP2+TRD29+TRD5+TRD8	TRP2	TRD29+TRD5+TRD8	TRD7	TRD9	TRD92	TRTE	TRP3	Transaction Code
430	**414**	**16**	**453**	**81**	**-**	**2509**	**1120**	**General public services**
350	334	16	440	81	-	1694	924	Executive and legislative organs, financial and fiscal affairs, external affairs
1	1	.	0	.	-	3	3	Foreign economic aid
17	17	.	0	.	-	178	42	General services
60	60	.	13	.	-	204	149	Basic research
.	.	.	.	.	-	.	.	R&D General public services
2	2	-	.	.	-	2	2	General public services n.e.c.
-	-	-	0	.	-	428	.	Public debt transactions
.	.	.	.	.	-	-	-	Transfers of a general character between different levels of government
172	**172**	**-**	**9**	**.**	**-**	**1254**	**751**	**Defence**
170	170	-	9	-	-	1234	738	Military defence
.	.	-	.	.	-	-	-	Civil defence
.	.	-	.	.	-	-	-	Foreign military aid
-	-	-	-	-	-	-	-	R&D Defence
2	2	-	-	-	-	20	14	Defence n.e.c.
278	**278**	**-**	**0**	**0**	**-**	**1872**	**1564**	**Public order and safety**
124	124	-	0	.	-	936	778	Police services
30	30	-	.	0	-	176	129	Fire-protection services
.	.	-	.	.	-	.	.	Law courts
29	29	-	.	.	-	98	86	Prisons
2	2	-	0	-	-	10	9	R&D Public order and safety
92	92	-	0	.	-	652	562	Public order and safety n.e.c.
620	**620**	**-**	**9**	**159**	**-**	**3542**	**1482**	**Economic affairs**
107	107	-	8	0	-	351	222	General economic, commercial and labour affairs
132	132	-	0	10	-	587	221	Agriculture, forestry, fishing and hunting
1	1	-	0	2	-	167	1	Fuel and energy
12	12	-	1	.	-	34	25	Mining, manufacturing and construction

8.3.1. Разходи на сектор „Държавно управление" по функции, 2010 година
General government expenditure by function, 2010

(Продължение)
(Continued)

Код на функцията по КОФОГ COFOG Code	ТРАНСАКЦИИ	Бруто образуване на капитал плюс придобиване минус намаление на нефинансови непроизведени активи Gross capital formation plus Acquisitions less disposals of non-financial non-produced assets	Бруто образуване на капитала Gross capital formation		Придобиване минус намаление на нефинансови непроизведени активи Acquisitions less disposals of non-financial non-produced assets	Компенсация на наетите Compensation of employees	Субсидии Subsidies	Доход от собственост Property income	Социални помощи без социални трансфери в натура и социални трансфери в натура, свързани с разходи върху производството за пазарни производители и съпътстващи домакинствата, платени Social benefits other than social transfers in kind and social transfers in kind related to expenditure on products supplied to households via market producers, payable
			общо total	от него бруто образуване на основен капитал of which: Gross fixed capital formation					
	Код на трансакциите по ESA `95	TRP5+TRK2	TRP5	TRP51	TRK2	TRD1	TRD3	TRD4	TRD62+TRD6311+TRD63121+TRD63131
CG0405	Транспорт	1254	1227	1227	27	332	282	.	-
CG0406	Съобщения	6	6	6	.	12	-	.	-
CG0407	Други отрасли на икономиката	1	1	1	.	1	0	.	-
CG0408	Приложни научни изследвания, свързани с дейности в областта на икономиката	-	-	-	-	-	-	-	-
CG0409	Дейности в областта на икономиката, н.д.	-	-	-	-	-	-	-	-
CG050	**Опазване на околната среда**	**80**	**109**	**109**	**-29**	**52**	**17**	**-**	**-**
CG0501	Управление на отпадъците	33	33	33	0	32	17	-	-
CG0502	Управление на отпадъчните води	9	9	9	.	0	-	-	-
CG0503	Намаляване на замърсяването на околната среда	-	-	-	-	-	-	-	-
CG0504	Опазване на биологичното разнообразие и ландшафта	-	-	-	-	-	-	-	-
CG0505	Приложни научни изследвания в областта на опазването на околната среда	-	-	-	-	-	-	-	-
CG0506	Опазване на околната среда, н.д.	38	67	67	-29	19	0	-	-
CG060	**Жилищна и градоустройствена политика**	**447**	**454**	**454**	**-7**	**36**	**0**	**-**	**-**
CG0601	Жилищна политика	31	31	31	.	8	-	-	-
CG0602	Градоустройствена политика	162	166	166	-4	12	-	-	-
CG0603	Водоснабдяване	166	168	168	-2	0	.	-	-
CG0604	Улично осветление	8	8	8	.	1	-	-	-
CG0605	Приложни научни изследвания в областта на жилищната и градоустройствената политика	-	-	-	-	-	-	-	-
CG0606	Жилищна и градоустройствена политика, н.д.	81	81	81	0	15	0	-	-
CG070	**Здравеопазване**	**152**	**152**	**152**	**.**	**884**	**1**	**.**	**1164**
CG0701	Лекарствени продукти и медицински изделия	-	-	-	-	-	-	-	366
CG0702	Извънболнични услуги	13	13	13	.	131	1	.	409
CG0703	Болнични услуги	139	139	139	.	700	.	.	389
CG0704	Услуги на общественото здравеопазване	0	0	0	.	41	-	.	.
CG0705	Приложни научни изследвания в областта на здравеопазването	-	-	-	-	-	-	-	-
CG0706	Здравеопазване, н.д.	0	0	0	.	11	.	.	.
CG080	**Развлечения, култура и религия**	**95**	**95**	**95**	**0**	**165**	**21**	**.**	**.**
CG0801	Услуги в областта на развлеченията и спорта	11	11	11	0	11	7	.	-

(Млн. левове)
(Million levs)

Междинно потребление плюс Други данъци върху производството плюс Текущи данъци върху дохода, имуществото и други плюс Корекция в изменението на нетната стойност на активите на домакинствата в резервите на пенсионните фондове Intermediate consumption plus Other taxes on production plus Current taxes on income, wealth, etc. plus Adjustment for the change in net equity of households in pension funds reserves	Междинно потребление Intermediate consumption	Други данъци върху производството плюс Текущи данъци върху дохода, имуществото и други плюс Корекция в изменението на нетната стойност на активите на домакинствата в резервите на пенсионните фондове Other taxes on production plus Current taxes on income, wealth, etc. plus Adjustment for the change in net equity of households in pension funds reserves	Други текущи трансфери Other current transfers	Капиталови трансфери Capital transfers: общо total	Капиталови трансфери Capital transfers: от тях инвестиционни субсидии of which: Investment grants	Общо разходи Total expenditure	Разходи за крайно потребление Final consumption expenditure	TRANSACTION
TRP2+TRD29+TRD5+TRD8	TRP2	TRD29+TRD5+TRD8	TRD7	TRD9	TRD92	TRTE	TRP3	Transaction Code
353	353	-	0	147	-	2368	988	Transport
8	8	-	0	.	-	25	18	Communication
8	8	-	0	-	-	10	7	Other industries
-	-	-	-	-	-	-	-	R&D Economic affairs
-	-	-	-	-	-	-	-	Economic affairs n.e.c.
346	**346**	**-**	**1**	**2**	**-**	**498**	**384**	**Environment protection**
322	322	-	-	2	-	406	343	Waste management
1	1	-	-	-	-	10	1	Waste water management
-	-	-	-	-	-	-	-	Pollution abatement
-	-	-	-	-	-	-	-	Protection of biodiversity and landscape
-	-	-	-	-	-	-	-	R&D Environmental protection
23	23	-	1	-	-	82	39	Environmental protection n.e.c.
222	**222**	**-**	**2**	**4**	**-**	**712**	**248**	**Housing and community amenities**
5	5	-	-	.	-	44	11	Housing development
103	103	-	-	-	-	277	112	Community development
8	8	-	0	-	-	174	8	Water supply
69	69	-	-	-	-	78	68	Street lighting
-	-	-	-	-	-	-	-	R&D Housing and community amenities
37	37	-	2	4	-	139	48	Housing and community amenities n.e.c.
1096	**1096**	**-**	**4**	**5**	**-**	**3305**	**2930**	**Health**
-	-	-	-	-	-	366	326	Medical products, appliances and equipment
279	279	-	4	2	-	839	709	Outpatient services
774	774	-	0	2	-	2004	1803	Hospital services
38	38	-	0	.	-	80	77	Public health services
-	-	-	-	-	-	-	-	R&D Health
4	4	-	.	.	-	16	16	Health n.e.c.
160	**160**	**-**	**90**	**2**	**-**	**533**	**301**	**Recreation, culture and religion**
24	24	-	40	1	-	94	33	Recreational and sporting services

8.3.1. Разходи на сектор „Държавно управление" по функции, 2010 година
General government expenditure by function, 2010

(Продължение и край)
(Continued and end)

Код на функцията по КОФОГ COFOG Code	ТРАНСАКЦИИ	Бруто образуване на капитал плюс придобиване минус намаление на нефинансови непроизведени активи Gross capital formation plus Acquisitions less disposals of non-financial non-produced assets	Бруто образуване на капитала Gross capital formation: общо total	от него бруто образуване на основен капитал of which: Gross fixed capital formation	Придобиване минус намаление на нефинансови непроизведени активи Acquisitions less disposals of non-financial non-produced assets	Компенсация на наетите Compensation of employees	Субсидии Subsidies	Доход от собственост Property income	Социални помощи без социални трансфери в натура и социални трансфери в натура, свързани с разходи върху производството за пазарни производители и съпътстващи домакинствата, платени Social benefits other than social transfers in kind and social transfers in kind related to expenditure on products supplied to households via market producers, payable
	Код на трансакциите по ESA `95	TRP5+TRK2	TRP5	TRP51	TRK2	TRD1	TRD3	TRD4	TRD62+TRD6311+TRD63121+TRD63131
CG0802	Услуги в областта на културата	36	36	36	0	100	14	.	-
CG0803	Услуги по радио- и телевизионно разпръскване и издателска дейност	45	45	45	.	47	.	.	-
CG0804	Услуги в областта на религията и други услуги за обществото	3	3	3	0	6	0	-	.
CG0805	Приложни научни изследвания в областта на развлеченията, културата и религията	-	-	-	-	-	-	-	-
CG0806	Развлечения, култура и религия, н.д.	-	-	-	-	-	-	-	-
CG090	**Образование**	**225**	**225**	**225**	**.**	**1733**	**13**	**0**	**-**
CG0901	Предучилищна поготовка и начален етап на основно образование	67	67	67	.	314	.	-	-
CG0902	Прогимназиален етап на основното образование и средното образование	64	64	64	.	971	2	0	-
CG0903	Професионално обучение след завършено средно образование, но не висше	.	.	.	.	.	.	.	-
CG0904	Висше образование	66	66	66	.	377	4	0	-
CG0905	Образование, недефинирано с образователна степен	0	0	0	.	4	.	.	-
CG0906	Спомагателни услуги за образованието	5	5	5	.	32	.	.	-
CG0907	Приложни научни изследвания в областта на образованието	9	9	9	.	3	.	.	-
CG0908	Образование, н.д.	13	13	13	.	32	6	.	-
CG100	**Социално осигуряване и подпомагане**	**28**	**28**	**28**	**-**	**295**	**3**	**.**	**8845**
CG1001	Временно намалена работоспособност, временна неработоспособност и инвалидност	.	.	.	-	.	.	.	180
CG1002	Старост	12	12	12	-	92	.	.	6996
CG1003	Наследници	.	.	.	-	.	.	.	.
CG1004	Семейство и деца	4	4	4	-	72	.	.	1669
CG1005	Безработица	-	-	-	-	39	.	.	.
CG1006	Жилища	2	2	2	-	2	-	-	.
CG1007	Социални рискове, н.д.	0	0	0	-	2	-	-	.
CG1008	Приложни научни изследвания в областта на социалното осигуряване и подпомагане	-	-	-	-	-	-	-	-
CG1009	Социално осигуряване и подпомагане, н.д.	10	10	10	-	87	3	.	0
TCG	**Общо**	**3225**	**3241**	**3234**	**-16**	**6695**	**849**	**428**	**10021**

(Млн. левове)
(Million levs)

Междинно потребление плюс Други данъци върху производството плюс Текущи данъци върху дохода, имуществото и други плюс Корекция в изменението на нетната стойност на активите на домакинствата в резервите на пенсионните фондове Intermediate consumption plus Other taxes on production plus Current taxes on income, wealth, etc. plus Adjustment for the change in net equity of households in pension funds reserves	Междинно потребление Intermediate consumption	Други данъци върху производството плюс Текущи данъци върху дохода, имуществото и други плюс Корекция в изменението на нетната стойност на активите на домакинствата в резервите на пенсионните фондове Other taxes on production plus Current taxes on income, wealth, etc. plus Adjustment for the change in net equity of households in pension funds reserves	Други текущи трансфери Other current transfers	Капиталови трансфери Capital transfers: общо total	Капиталови трансфери Capital transfers: от тях инвестиционни субсидии of which: Investment grants	Общо разходи Total expenditure	Разходи за крайно потребление Final consumption expenditure	TRANSACTION
TRP2+TRD29+TRD5+TRD8	TRP2	TRD29+TRD5+TRD8	TRD7	TRD9	TRD92	TRTE	TRP3	Transaction Code
68	68	-	45	1	-	265	158	Cultural services
62	62	-	0	.	-	154	98	Broadcasting and publishing services
6	6	-	4	0	-	20	12	Religious and other community services
-	-	-	-	-	-	-	-	R&D Recreation, culture and religion
-	-	-	-	-	-	-	-	Recreation, culture and religion n.e.c.
641	**641**	**-**	**63**	**1**	**-**	**2675**	**2154**	**Education**
154	154	-	.	.	-	536	455	Pre-primary and primary education
274	274	-	14	.	-	1324	1187	Secondary education
.	.	-	.	.	-	.	.	Post-secondary non-tertiary education
116	116	-	48	.	-	611	355	Tertiary education
2	2	-	0	.	-	7	6	Education not definable by level
43	43	-	1	.	-	80	69	Subsidiary services to education
4	4	-	.	.	-	15	6	R&D Education
49	49	-	1	.	-	101	75	Education n.e.c.
242	**242**	**-**	**76**	**.**	**-**	**9489**	**518**	**Social protection**
.	.	-	.	.	-	180	.	Sickness and disability
136	136	-	1	.	-	7236	222	Old age
.	.	-	.	.	-	.	.	Survivors
34	34	-	19	.	-	1799	101	Family and children
11	11	-	0	.	-	51	45	Unemployment
2	2	-	-	-	-	7	4	Housing
4	4	-	-	-	-	7	6	Social exclusion n.e.c.
-	-	-	-	-	-	-	-	R&D Social protection
55	55	-	56	.	-	210	139	Social protection n.e.c.
4208	**4192**	**16**	**708**	**254**	**-**	**26388**	**11452**	**Total**

8.3.2. Разходи на сектор „Държавно управление" по функции и подсектори, 2010 година
General government expenditure by function and subsectors, 2010

Код на функцията по КОФОГ COFOG Code	ТРАНСАКЦИИ	Бруто образуване на капитал плюс придобиване минус намаление на нефинансови непроизведени активи Gross capital formation plus Acquisitions less disposals of non-financial non-produced assets	Бруто образуване на капитала Gross capital formation	Придобиване минус намаление на нефинансови непроизведени активи Acquisitions less disposals of non-financial non-produced assets	Компенсация на наетите Compensation of employees	Субсидии Subsidies	Доход от собственост Property income				Социални помощи без социални трансфери в натура и социални трансфери в натура, свързани с разходи върху производството за пазарни производители и сътстващи домакинствата, платени Social benefits other than social transfers in kind and social transfers in kind related to expenditure on products supplied to households via market producers, payable	Междинно потребление плюс Други данъци върху производството плюс Текущи данъци върху дохода, имуществото и други плюс Корекция в изменението на нетната стойност на активите на домакинствата в резервите на пенсионните фондове Intermediate consumption plus Other taxes on production plus Current taxes on income, wealth, etc. plus Adjustment for the change in net equity of households in pension funds reserves
							общо total	от него of which				
								платени на сектор S1311 payable to sub-sector S1311	платени на сектор S1313 payable to sub-sector S1313	платени на сектор S1314 payable to sub-sector S1314		
	Код на трансакциите по ESA `95	TRP5+TRK2	TRP5	TRK2	TRD1	TRD3	TRD4	TRD4_SES1311	TRD4_SES1313	TRD4_SES1314	TRD62+TRD6311+TRD63121+TRD63131	TRP2+TRD29+TRD5+TRD8
	ФУНКЦИИ НА ДЪРЖАВНО УПРАВЛЕНИЕ ПО КОФОГ (COFOG)											
	Подсектор „Централно държавно управление" (S.1311)											
CG010	Общофункционално управление на държавата	271	271	.	503	3	417	-	-	-	-	281
CG020	Отбрана	412	412	.	649		.	-	-	-	.	170
CG030	Обществен ред и сигурност	110	110	.	1451	2	.	-	-	-	.	250
CG040	Дейности в областта на икономиката	961	932	30	523	752	-	-	-	-	1	430
CG050	Опазване на околната среда	30	30	-	16	17	-	-	-	-	-	10
CG060	Жилищна и градоустройствена политика	82	82	.	13	.	.	-	-	-	.	22
CG070	Здравеопазване	121	121	.	630	1	.	-	-	-	.	904
CG080	Развлечения, култура и религия	56	56	0	109	13	.	-	-	-	.	99
CG090	Образование	97	97	-	656	13	0	-	-	-	-	236
CG100	Социално осигуряване и подпомагане	3	3	-	89	3	.	-	-	-	770	56
TCG	**Общо**	**2143**	**2113**	**30**	**4638**	**803**	**417**	**-**	**-**	**-**	**771**	**2458**

(Млн. левове)
(Million levs)

Междинно потребление Intermediate consumption	Други данъци върху производството плюс Текущи данъци върху дохода, имуществото и други плюс Корекция в изменението на нетната стойност на активите на домакинствата в резервите на пенсионните фондове Other taxes on production plus Current taxes on income, wealth, etc.plus Adjustment for the change in net equity of households in pension funds reserves	Други текущи трансфери Other current transfers				Капиталови трансфери Capital transfers				Общо разходи Total expenditure	Разходи за крайно потребление Final consumption expenditure	TRANSACTION
		общо total	от тях of which			общо total	от тях of which					
			платени на сектор S1311 payable to sub-sector S1311	платени на сектор S1313 payable to sub-sector S1313	платени на сектор S1314 payable to sub-sector S1314		платени на сектор S1311 payable to sub-sector S1311	платени на сектор S1313 payable to sub-sector S1313	платени на сектор S1314 payable to sub-sector S1314			
TRP2	TRD29+TRD5 +TRD8	TRD7	TRD7_ SES1311	TRD7_ SES1313	TRD7_ SES1314	TRD9	TRD9_ SES1311	TRD9_ SES1313	TRD9_ SES1314	TRTE	TRP3	Transaction Code
												COFOG
												Subsector Central government (S.1311)
266	15	7976	-	3225	4310	81	.	.	.	9532	692	General public services
170	-	9	-	.	.	.	-	.	.	1240	737	Defence
250	-	.	-	.	.	-	-	.	.	1813	1532	Public order and safety
430	-	9	-	.	.	159	-	.	.	2835	1159	Economic affairs
10	-	1	-	-	-	2	-	.	.	76	23	Environment protection
22	-	2	-	-	-	4	-	-	-	123	31	Housing and community amenities
904	-	4	-	-	-	1	-	-	-	1660	1368	Health
99	-	33	-	.	.	1	-	-	.	311	187	Recreation, culture and religion
236	-	55	-	.	.	1	-	-	.	1057	715	Education
56	-	24	-	.	.	-	-	-	.	945	130	Social protection
2443	**15**	**8114**	**-**	**3225**	**4310**	**248**	**.**	**.**	**.**	**19593**	**6576**	**Total**

8.3.2. Разходи на сектор „Държавно управление" по функции и подсектори, 2010 година
General government expenditure by function and subsectors, 2010

(Продължение)
(Continued)

Код на функцията по КОФОГ COFOG Code	ТРАНСАКЦИИ	Бруто образуване на капитал плюс придобиване минус намаление на нефинансови непроизведени активи Gross capital formation plus Acquisitions less disposals of non-financial non-produced assets	Бруто образуване на капитала Gross capital formation	Придобиване минус намаление на нефинансови непроизведени активи Acquisitions less disposals of non-financial non-produced assets	Компенсация на наетите Compensation of employees	Субсидии Subsidies	Доход от собственост Property income				Социални помощи без социални трансфери в натура и социални трансфери в натура, свързани с разходи върху производството за пазарни производители и съпътстващи домакинствата, платени Social benefits other than social transfers in kind and social transfers in kind related to expenditure on products supplied to households via market producers, payable	Междинно потребление плюс Други данъци върху производството плюс Текущи данъци върху дохода, имуществото и други плюс Корекция в изменението на нетната стойност на активите на домакинствата в резервите на пенсионните фондове Intermediate consumption plus Other taxes on income, wealth, etc. plus Adjustment for the change in net equity of households in pension funds reserves
							общо total	от него of which				
								платени на сектор S1311 payable to sub-sector S1311	платени на сектор S1313 payable to sub-sector S1313	платени на сектор S1314 payable to sub-sector S1314		
	Код на трансакциите по ESA `95	TRP5+TRK2	TRP5	TRK2	TRD1	TRD3	TRD4	TRD4_ SES1311	TRD4_ SES1313	TRD4_ SES1314	TRD62+TRD6311+ TRD63121+TRD63131	TRP2+TRD29+ TRD5+TRD8
	Подсектор „Местно държавно управление" (S.1313)											
CG010	Общофункционално управление на държавата	31	33	-1	309	.	10	-	-	-	-	149
CG020	Отбрана	.	-	-	12	-	-	-	-	-	-	2
CG030	Обществен ред и сигурност	26	26	.	5	.	.	.	-	.	.	27
CG040	Дейности в областта на икономиката	386	395	-8	80	38	.	.	-	-	12	189
CG050	Опазване на околната среда	50	79	-29	36	0	-	-	-	-	-	336
CG060	Жилищна и градоустройствена политика	365	372	-7	23	-	-	-	-	-	-	201
CG070	Здравеопазване	30	30	.	227	.	.	.	-	.	.	184
CG080	Развлечения, култура и религия	38	39	0	56	7	.	.	-	-	.	62
CG090	Образование	128	128	.	1076	0	.	.	-	-	.	406
CG100	Социално осигуряване и подпомагане	21	21	-	155	.	.	.	-	-	0	130
TCG	**Общо**	**1076**	**1122**	**-46**	**1978**	**46**	**10**	**-**	**-**	**-**	**12**	**1686**

(Млн. левове)
(Million levs)

Междинно потребление Intermediate consumption	Други данъци върху производството плюс Текущи данъци върху дохода, имуществото и други плюс Корекция в изменението на нетната стойност на активите на домакинствата в резервите на пенсионните фондове Other taxes on production plus Current taxes on income, wealth, etc.plus Adjustment for the change in net equity of households in pension funds reserves	Други текущи трансфери Other current transfers				Капиталови трансфери Capital transfers				Общо разходи Total expenditure	Разходи за крайно потребление Final consumption expenditure	TRANSACTION
		общо total	от тях of which			общо total	от тях of which					
			платени на сектор S1311 payable to sub-sector S1311	платени на сектор S1313 payable to sub-sector S1313	платени на сектор S1314 payable to sub-sector S1314		платени на сектор S1311 payable to sub-sector S1311	платени на сектор S1313 payable to sub-sector S1313	платени на сектор S1314 payable to sub-sector S1314			
TRP2	TRD29+TRD5 +TRD8	TRD7	TRD7_ SES1311	TRD7_ SES1313	TRD7_ SES1314	TRD9	TRD9_ SES1311	TRD9_ SES1313	TRD9_ SES1314	TRTE	TRP3	Transaction Code
												Subsector Local government (S.1313)
148	.	12	.	-	.	0	.	-	.	511	427	General public services
2	-	.	-	-	-	-	-	-	.	14	13	Defence
27	-	.	.	-	.	0	.	-	.	58	32	Public order and safety
189	-	0	.	-	.	0	.	-	.	707	323	Economic affairs
336	-	.	.	-	.	0	-	-	.	422	361	Environment protection
201	-	.	.	-	.	0	.	-	.	588	217	Housing and community amenities
184	-	-	-	-	-	4	.	-	.	444	359	Health
62	-	57	.	-	.	1	.	-	.	222	115	Recreation, culture and religion
406	-	8	.	-	.	.	.	-	.	1618	1439	Education
130	-	50	.	-	.	.	.	-	.	356	277	Social protection
1685	**.**	**127**	**.**	**-**	**.**	**5**	**.**	**-**	**.**	**4941**	**3563**	**Total**

8.3.2. Разходи на сектор „Държавно управление" по функции и подсектори, 2010 година
General government expenditure by function and subsectors, 2010

(Продължение и край)
(Continued and end)

Код на функцията по КОФОГ COFOG Code	ТРАНСАКЦИИ	Бруто образуване на капитал плюс придобиване минус намаление на нефинансови непроизведени активи Gross capital formation plus Acquisitions less disposals of non-financial non-produced assets	Бруто образуване на капитала Gross capital formation	Придобиване минус намаление на нефинансови непроизведени активи Acquisitions less disposals of non-financial non-produced assets	Компенсация на наетите Compensation of employees	Субсидии Subsidies	Доход от собственост Property income				Социални помощи без социални трансфери в натура и социални трансфери в натура, свързани с разходи върху производството за пазарни производители и съпътстващи домакинствата, платени Social benefits other than social transfers in kind and social transfers in kind related to expenditure on products supplied to households via market producers, payable	Междинно потребление плюс Други данъци върху производството плюс Текущи данъци върху дохода, имуществото и други плюс Корекция в изменението на нетната стойност на активите на домакинствата в резервите на пенсионните фондове Intermediate consumption plus Other taxes on production plus Current taxes on income, wealth, etc. plus Adjustment for the change in net equity of households in pension funds reserves
							общо total	от него of which				
								платени на сектор S1311 payable to sub-sector S1311	платени на сектор S1313 payable to sub-sector S1313	платени на сектор S1314 payable to sub-sector S1314		
	Код на трансакциите по ESA `95	TRP5+TRK2	TRP5	TRK2	TRD1	TRD3	TRD4	TRD4_ SES1311	TRD4_ SES1313	TRD4_ SES1314	TRD62+TRD6311+ TRD63121+TRD63131	TRP2+TRD29+ TRD5+TRD8
	Подсектор „Социалноосигурителни фондове" (S.1314)											
CG010	Общофункционално управление на държавата	-	-	-	-	-	0	-	-	-	-	-
CG020	Отбрана	-	-	-	-	-	-	-	-	-	-	-
CG030	Обществен ред и сигурност	-	-	-	-	-	-	-	-	-	-	-
CG040	Дейности в областта на икономиката	-	-	-	-	-	-	-	-	-	-	-
CG050	Опазване на околната среда	-	-	-	-	-	-	-	-	-	-	-
CG060	Жилищна и градоустройствена политика	-	-	-	-	-	-	-	-	-	-	-
CG070	Здравеопазване	2	2	-	27	-	-	-	-	-	1164	8
CG080	Развлечения, култура и религия	-	-	-	-	-	-	-	-	-	-	-
CG090	Образование	-	-	-	-	-	-	-	-	-	-	-
CG100	Социално осигуряване и подпомагане	3	3	.	52	0	-	-	-	-	8074	56
TCG	**Общо**	**6**	**6**	**-**	**79**	**0**	**0**	**-**	**-**	**-**	**9238**	**64**

(Млн. левове)
(Million levs)

Междинно потребление Intermediate consumption	Други данъци върху производството плюс текущи данъци върху дохода, имуществото и други плюс Корекция в изменението на нетната стойност на активите на домакинствата в резервите на пенсионните фондове Other taxes on production plus Current taxes on income, wealth, etc.plus Adjustment for the change in net equity of households in pension funds reserves	Други текущи трансфери Other current transfers				Капиталови трансфери Capital transfers				Общо разходи Total expenditure	Разходи за крайно потребление Final consumption expenditure	TRANSACTION
		общо total	от тях of which			общо total	от тях of which					
			платени на сектор S1311 payable to sub-sector S1311	платени на сектор S1313 payable to sub-sector S1313	платени на сектор S1314 payable to sub-sector S1314		платени на сектор S1311 payable to sub-sector S1311	платени на сектор S1313 payable to sub-sector S1313	платени на сектор S1314 payable to sub-sector S1314			
TRP2	TRD29+TRD5 +TRD8	TRD7	TRD7_ SES1311	TRD7_ SES1313	TRD7_ SES1314	TRD9	TRD9_ SES1311	TRD9_ SES1313	TRD9_ SES1314	TRTE	TRP3	Transaction Code
												Subsector Social Security Funds (S.1314)
-	-	-	-	-	-	-	-	-	-	0	-	General public services
-	-	-	-	-	-	-	-	-	-	-	-	Defence
-	-	-	-	-	-	-	-	-	-	-	-	Public order and safety
-	-	-	-	-	-	-	-	-	-	-	-	Economic affairs
-	-	-	-	-	-	-	-	-	-	-	-	Environment protection
-	-	-	-	-	-	-	-	-	-	-	-	Housing and community amenities
8	-	779	591	-	188	-	-	-	-	1979	1202	Health
-	-	-	-	-	-	-	-	-	-	-	-	Recreation, culture and religion
-	-	-	-	-	-	-	-	-	-	-	-	Education
56	-	2	-	-	-	-	-	-	-	8187	110	Social protection
64	**-**	**781**	**591**	**-**	**188**	**-**	**-**	**-**	**-**	**10168**	**1313**	**Total**

ISSN 1312-8426

НАЦИОНАЛЕН СТАТИСТИЧЕСКИ ИНСТИТУТ

ОСНОВНИ МАКРОИКОНОМИЧЕСКИ ПОКАЗАТЕЛИ 2011

Дирекция „Макроикономическа статистика”
Отдел „Нефинансови национални сметки”
Отдел „Финансова статистика”

Автори: Е. Атанасова, М. Колев,
Т. Стефанова, Е. Бакалова, А. Христов

Редактор: М. Алексиева
Стилов редактор: Л. Александрова

Предпечатна подготовка:
„Образование и наука” ЕАД

NATIONAL STATISTICAL INSTITUTE

MAIN MACROECONOMIC INDICATORS 2011

Macroeconomic Statistics Department
Non-Financial National Accounts Division
Financial Statistics Division

Authors: E. Atanasova, M. Kolev,
T. Stefanova, E. Bakalova, A. Hristov

Editor: M. Alexieva
Stylistic editors: L. Aleksandrova

Pre-printing processing:
Education and Science inc. Co

ISSN 1311-2376

ОСНОВНИ МАКРОИКОНОМИЧЕСКИ ПОКАЗАТЕЛИ 2011
MAIN MACROECONOMIC INDICATORS 2011

www.nsi.bg